



PT WAHANA INTI SELARAS

GROWING STRONGER, REACHING HIGHER



Laporan Tahunan **2022** Annual Report
Laporan Keberlanjutan Sustainability Report

Tema
Theme

2022

GROWING STRONGER, REACHING HIGHER





Di masa pandemi COVID-19 yang terus menunjukkan tanda-tanda pemulihan, PT Wahana Inti Selaras ("Perseroan") pada tahun 2022 terus melakukan pengembangan bisnis agar dapat terus konsisten menjadi perusahaan penyedia alat berat yang dapat memberikan layanan servis terbaik dan melampaui standar pasar yang ada.

As the COVID-19 pandemic continues to show signs of recovery, PT Wahana Inti Selaras ("the Company") in 2022 will continue to develop its business to consistently become a heavy equipment provider that can provide the best service and exceed existing market standards.



Daftar Isi

Table of Contents



Ikhtisar Utama Performance Highlights

- 08 Ikhtisar Keuangan
Financial Highlights
- 11 Ikhtisar Saham
Share Highlights
- 11 Aksi Korporasi
Corporate Actions
- 11 Penghentian Sementara Perdagangan Saham (Suspension) dan/atau Pembatalan Pencatatan Saham (Delisting)
Temporary Suspension of Trading and/or Delisting of Shares



Laporan Manajemen Management Report

- 14 Laporan Dewan Komisaris
Board of Commissioners' Report
- 18 Laporan Direksi
Board of Directors' Report



Profil Perusahaan Company Profile

- 30 Informasi Perusahaan
Company Information
- 31 Riwayat Singkat Perusahaan
Brief History of The Company
- 34 Visi, Misi, dan Budaya Perusahaan
Vision, Mission, and Corporate Culture
- 36 Kegiatan Usaha
Business Activities
- 37 Wilayah Operasional
Operational Area
- 38 Struktur Organisasi
Organizational Structure
- 39 Daftar Keanggotaan Asosiasi
Association Membership
- 40 Profil Dewan Komisaris
Profile of the Board of Commissioners
- 43 Perubahan Komposisi Dewan Komisaris
Changes in Board of Commissioners Composition

- 44 Profil Direksi
Profile of the Board of Directors
- 49 Perubahan Komposisi Anggota Direksi
Changes in Board of Directors Composition
- 49 Hubungan Afiliasi Dewan Komisaris, Direksi, dan Pemegang Saham Utama/Pengendali
Affiliated Relationship of the Board of Commissioners, Board of Directors, and Majority/Controlling Shareholders
- 50 Informasi Pemegang Saham
Shareholders Information
- 52 Kronologi Pencatatan Saham
Share Listing Chronology
- 52 Informasi Pencatatan Efek Lain
Other Securities Listing Information
- 53 Informasi Akuntan Publik
Dan Kantor Akuntan Publik
Public Accounting Information and Public Accounting Firm
- 53 Lembaga dan/atau Profesi Penunjang Pasar Modal Lainnya
Other Capital Market Supporting Institutions and/or Professions
- 55 Sumber Daya Manusia
Human Resources
- 57 Penghargaan dan Sertifikasi
Awards and Certifications



Analisis & Pembahasan Manajemen Management Discussion & Analysis

- 60 Tinjauan Operasi per Segmen Usaha
Operational Overview per Business Segment
- 70 Analisis Kinerja Keuangan
Financial Performance Analysis
- 74 Kemampuan Membayar Utang
Ability to Pay Debt
- 76 Kolektibilitas Piutang
Receivables Collectibility
- 76 Struktur Modal
Capital Structure
- 77 Ikatan Material untuk Investasi Barang Modal
Material Commitment for Capital Goods Investment
- 78 Realisasi Investasi Barang Modal Tahun 2022
Capital Goods Investment Realization in 2022
- 78 Informasi Fakta Material Pasca Laporan Akuntan
Information on Material Facts after the Accountant's Report

79	Prospek Usaha Business Prospect
80	Target untuk Tahun 2023 2023 Target
80	Aspek Pemasaran Marketing Aspect
81	Realisasi Penggunaan Dana Hasil Penawaran Umum Realization of The Use of The Proceeds From The Public Offering
82	Informasi Material Terkait Investasi, Ekspansi, Divestasi, Merger, Akuisisi, atau Restrukturisasi Utang/Modal Material Information Related to Investment, Expansion, Divestment, Merger, Acquisition, or Debt/Capital Restructuring
82	Informasi Transaksi Material yang Mengandung Benturan Kepentingan dan/atau Transaksi dengan Pihak Afiliasi/Pihak Berelasi Information on Material Transactions which Contain Conflict of Interest
83	Perubahan Peraturan Perundang-Undangan yang Berdampak Signifikan Changes in Laws and Regulations That Have Significant Impacts
83	Perubahan Kebijakan Akuntansi Changes in Accounting Policies



Tata Kelola Perusahaan Corporate Governance

86	Rapat Umum Pemegang Saham General Meeting of Shareholders
92	Dewan Komisaris Board of Commissioners
95	Direksi Board of Directors
99	Penilaian Kinerja Dewan Komisaris dan Direksi Performance Assessment of the Board of Commissioners and Directors
100	Nominasi dan Remunerasi Dewan Komisaris dan Direksi Nomination and Remuneration of the Board of Commissioners and Directors
105	Komite Audit Audit Committee
108	Unit Audit Internal Corporate Secretary

113	Manajemen Risiko Risk Management
114	Sanksi Administratif Administrative Sanctions
114	Perkara Penting Corporate Secretary
115	Sistem Pengendalian Internal Internal Control System
116	Program Kepemilikan Saham oleh Manajemen dan/atau Karyawan Management and/or Employee Stock Option Program
116	Kode Etik Code of Conduct
118	Kebijakan Pengungkapan Informasi Disclosure of Information Policy
118	Sistem Pelaporan Pelanggaran Whistleblowing System
120	Kebijakan Anti Korupsi Anti-Corruption Policy



Laporan Keberlanjutan Sustainability Report

124	Tentang Laporan Keberlanjutan 2022 About the 2022 Sustainability Report
124	Periode Pelaporan Reporting Period
125	Strategi Keberlanjutan Sustainability Strategy
126	Ikhtisar Kinerja Aspek Keberlanjutan Sustainability Performance Overview
128	Profil Perusahaan Company Profile
132	Tata Kelola Keberlanjutan Sustainability Governance
135	Kinerja Keberlanjutan Sustainability Performance
144	Lembar Umpan Balik Feedback Form



Laporan Keuangan Financial Report



01

Ikhtisar Utama

Performance Highlights



Penjualan Bersih Tahun 2022 | Net sales 2022

Rp8.459.353.288.425

Meningkat 51,59% dibandingkan tahun lalu yakni
Rp5.580.258.320.161

An increase of 51.59% compared to last year,
which was Rp5,580,258,320,161

Ikhtisar Keuangan

Financial Highlights

dalam Rupiah penuh, kecuali dinyatakan lain

in full Rupiah, unless stated otherwise

Laporan Laba Rugi dan Penghasilan Komprehensif Lain Konsolidasian	2022	2021	2020	Consolidated statement of profit or loss and other comprehensive income
Penjualan bersih	8.459.353.288.425	5.580.258.320.161	3.297.207.001.571	Net sales
Beban pokok penjualan	(6.587.459.347.562)	(4.445.289.052.750)	(2.545.954.595.683)	Cost of sales
Laba bruto	1.871.893.940.863	1.134.969.267.411	751.252.405.888	Gross profit
Laba usaha	1.176.135.871.836	508.237.519.810	233.415.709.148	Operating income
Laba sebelum pajak final dan pajak penghasilan	994.877.036.088	377.079.980.721	46.367.792.038	Income before income tax and final tax
Laba tahun berjalan	744.708.155.278	240.451.262.462	(46.078.781.531)	Net income for the year
Laba (rugi) yang dapat diatribusikan kepada:				Income (loss) attributable to:
Pemilik entitas induk	539.002.807.505	139.511.442.432	(60.953.879.397)	Equity holders of the parent entity
Kepentingan non-pengendali	205.705.347.773	100.939.820.030	14.875.097.866	Non-controlling interest
Jumlah	744.708.155.278	240.451.262.462	(46.078.781.531)	Total
Total penghasilan komprehensif tahun berjalan yang dapat diatribusikan kepada:				Total comprehensive income attributable to:
Pemilik entitas induk	563.038.889.100	146.436.502.317	55.518.440.497	Equity holders of the parent entity
Kepentingan non-pengendali	209.338.586.950	109.141.310.561	89.083.569.906	Non-controlling interest
Jumlah	772.377.476.050	255.577.812.878	144.602.010.403	Total
Laba per saham dasar yang dapat diatribusikan kepada pemilik entitas induk	4.686.981	1.213.143	(530.034)	Earnings per share attributable to equity holders of the parent entity

Laporan Posisi Keuangan Konsolidasian	2022	2021	2020	Consolidated statement of financial position
Jumlah Aset	7.817.123.036.380	5.937.601.126.478	4.516.368.512.689	Total Assets
Aset lancar	5.583.680.284.836	4.348.265.289.768	2.917.143.531.400	Current assets
Kas dan setara kas	414.096.211.055	537.008.927.176	190.059.066.346	Cash and cash equivalents
Persediaan - bersih	2.650.963.204.004	1.787.164.812.484	1.335.404.043.477	Inventories - net
Lainnya	-	2.592.566.435	-	Other assets
Aset tidak lancar	2.233.442.751.544	1.589.335.836.710	1.599.224.981.289	Non-current assets
Piutang usaha tidak lancar	36.046.647.041	37.440.771.689	70.325.158.421	Non-current trade receivables
Aset tetap - bersih	1.711.580.358.116	1.326.123.596.036	1.297.887.576.557	Fixed assets - net
Aset pajak tangguhan	40.761.151.159	51.504.308.658	82.573.417.574	Deferred tax assets
Aset hak guna - bersih	55.232.508.543	70.732.150.449	42.768.963.229	Right of use assets - net
Lainnya	363.428.970.123	24.125.044.763	25.785.717.924	Other non-current assets
Jumlah Liabilitas	6.034.413.939.570	4.931.269.505.718	3.460.614.704.807	Total Liabilities
Liabilitas jangka pendek	5.097.624.650.673	4.742.988.914.254	3.314.595.422.830	Current liabilities
Pinjaman jangka pendek	1.355.092.290.528	2.935.440.342.760	2.279.859.890.800	Short-term loans
Utang usaha pihak ketiga	1.652.067.695.434	1.129.219.071.493	509.610.141.445	Third party trade payables
Utang usaha pihak berelasi	79.218.534.579	28.193.209.693	9.961.483.304	Related party trade payables
Utang lain-lain	81.460.078.456	181.125.244.104	45.830.060.506	Other payables
Bagian lancar pinjaman jangka panjang:				Current maturities of long-term loans:
Utang bank	-	-	197.969.277.722	Bank payables
Utang pembiayaan konsumen	855.373.098	1.304.504.020	2.896.592.850	Consumer financing payables
Utang sewa pembiayaan	100.272.216.419	52.986.441.454	65.251.410.638	Finance lease payables
Liabilitas Sewa	16.666.992.856	17.640.417.537	9.177.489.552	Lease Liabilities
Utang Obligasi	1.325.567.265.665	-	-	Bonds Payable
Obligasi konversi	32.900.000.000	32.900.000.000	32.900.000.000	Convertible bonds
Jumlah Liabilitas jangka panjang	936.789.288.897	188.280.591.464	146.019.281.977	Total Non-current Liabilities
Pinjaman jangka panjang - setelah dikurangi bagian yang jatuh tempo dalam satu tahun:				Long-term loans - net of current maturities:
Utang pembiayaan konsumen	2.746.617.706	2.131.958.155	368.368.980	Consumer financing payables

Laporan Posisi Keuangan Konsolidasian	2022	2021	2020	Consolidated statement of financial position
Utang sewa pembiayaan	127.290.927.590	53.592.718.139	29.983.921.664	Finance lease payables
Liabilitas sewa	37.701.067.161	49.816.296.376	28.397.237.421	Lease liabilities
Utang Obligasi	668.086.954.264	-	-	Bonds Payable
Liabilitas imbalan pasca kerja	62.169.803.718	70.666.595.255	84.230.894.249	Post employment benefits obligation
Liabilitas pajak tangguhan	38.793.918.458	12.073.023.539	3.038.859.663	Deferred tax liabilities
Jumlah Ekuitas	1.782.709.096.810	1.006.331.620.760	1.055.753.807.882	Total Equity
Ekuitas yang dapat diatribusikan kepada pemilik entitas induk				Equity attributable to equity holders of parent entity
Modal saham	115.000.000.000	115.000.000.000	115.000.000.000	Authorized share capital
Saldo laba ditentukan penggunaannya	1.100.000.000	1.000.000.000	900.000.000	Retained earnings appropriated
Saldo laba belum ditentukan penggunaannya	640.223.330.861	101.320.523.356	121.909.080.924	Retained earnings unappropriated
Kepentingan non-pengendali	812.932.543.726	599.593.956.776	635.452.646.216	Non-controlling interest
Jumlah Liabilitas dan Ekuitas	7.817.123.036.380	5.937.601.126.478	4.516.368.512.689	Total liabilities and Equity

Rasio Keuangan	2022	2021	2020	Financial Ratios
Rasio Pertumbuhan				Growth Ratio (%)
Penjualan bersih	51,59%	69,24%	-10,66%	Net sales
Laba usaha	131,41%	117,74%	-32,56%	Operating income
Laba (Rugi) tahun berjalan	209,71%	621,83%	-38.040,52%	Net income (loss) for the year
Laba (Rugi) komprehensif tahun berjalan	202,21%	76,75%	-586,03%	Total comprehensive income (loss) for the year
Rasio Usaha				Business Ratio (%)
Laba (Rugi) tahun berjalan / Penjualan	8,80%	4,31%	-1,40%	Return on sales
Laba (Rugi) tahun berjalan / Total ekuitas	41,77%	23,89%	-4,36%	Return on equity
Laba (Rugi) tahun berjalan / Total aset	9,53%	4,05%	-1,02%	Return on assets
Rasio Keuangan				Financial Ratio (x)
Interest Coverage Ratio	5,75x	3,23x	1,47x	Interest Coverage Ratio
Debt-Service Coverage Ratio	4,44x	1,37x	0,70x	Debt-Service Coverage Ratio

Ikhtisar Saham

Share Highlights

Perseroan tidak mencatatkan sahamnya di bursa efek dan dengan demikian tidak terdaftar sebagai Perusahaan Terbuka. Maka dari itu, Perseroan tidak memiliki informasi mengenai ikhtisar saham.

The Company has not listed its shares on the stock exchange and therefore is not registered as a Public Company. Therefore, the Company does not have any information on share highlights.

Aksi Korporasi

Corporate Actions

Pada tahun 2022, Perseroan melaksanakan penawaran umum perdana atas obligasi melalui Bursa Efek Indonesia. Obligasi dengan nilai pokok Rp2.000.000.000.000 tersebut akan digunakan untuk membiayai modal kerja Perseroan dan lima perusahaan anak dalam mengembangkan bisnisnya.

In 2022, the Company conducted an initial public offering of bonds through the Indonesia Stock Exchange. The bonds with a principal value of Rp2,000,000,000,000 will be utilized to finance the working capital of the Company and its five subsidiaries in developing its business.

Penghentian Sementara Perdagangan Saham (*Suspension*) dan/atau Pembatalan Pencatatan Saham (*Delisting*)

Temporary Suspension of Trading and/or Delisting of Shares

Perseroan tidak terdaftar sebagai Perusahaan Terbuka sehingga tidak menyediakan informasi mengenai penghentian sementara perdagangan saham (*suspension*) dan/atau pembatalan pencatatan saham (*delisting*).

The Company is not listed as a Public Company and therefore does not provide information regarding suspension and/or delisting.





02

Laporan Manajemen

Management Report



Laba Tahun Berjalan 2022 | Profit for the year 2022


Rp744.708.155.278

**Meningkat 209,71% dibandingkan tahun lalu
yakni Rp240.451.262.462**

An increase of 209.71% compared to last year,
which was Rp240,451,262,462

Laporan Dewan Komisaris

Board of Commissioners' Report



Di tahun 2022 ini, Dewan Komisaris menilai Direksi telah mengimplementasikan strategi dengan optimal sehingga Perseroan berhasil meraih pencapaian kinerja yang gemilang.

For the year 2022, the Board of Commissioners considers that the Board of Directors has implemented the strategy optimally so that the Company managed to achieve outstanding performance.



Jusak Kertowidjojo

Komisaris Utama
President Commissioner

Pemegang Saham dan Pemangku Kepentingan yang terhormat,

Rasa syukur kami panjatkan kepada Tuhan Yang Maha Esa atas anugerah dan karunia-Nya sehingga Perseroan bisa mendapatkan kelancaran untuk terus bertumbuh dan meraih pencapaian kinerja yang membanggakan di tahun 2022. Kami juga merasa bangga, PT Wahana Inti Selaras (WISL) secara perdana telah sukses menerbitkan obligasi dengan harapan Perseroan dapat memperoleh dana tambahan untuk mendukung ekspansi dan pengembangan bisnis di masa depan. Kami berharap obligasi tersebut dapat memberikan manfaat secara luas, bagi Perseroan dalam mengembangkan usahanya, dan yang terpenting, juga bagi para pelanggan yang menaruh kepercayaan terhadap Perseroan.

Izinkan saya mewakili Dewan Komisaris Perseroan untuk menyampaikan Laporan Tahunan PT Wahana Inti Selaras untuk tahun buku 2022 berdasarkan sudut pandang Dewan Komisaris. Melalui laporan ini, saya akan memaparkan secara ringkas saran dan pandangan Dewan Komisaris terhadap kinerja Direksi dan implementasi strategi yang telah dilakukan untuk tahun buku 2022, pandangan atas prospek usaha untuk tahun 2023 yang telah disusun Direksi, serta pandangan kami atas penerapan governansi korporat di lingkungan Perseroan.

Kondisi ekonomi global pada tahun 2022 terus memulih, meski pandemi COVID-19 secara resmi belum dinyatakan usai. Rentetan peristiwa global yang terjadi sepanjang tahun 2022; invasi Rusia ke Ukraina, pengetatan kebijakan moneter oleh Bank Sentral AS (The Fed), hingga kebijakan *lockdown* oleh Pemerintah Tiongkok yang memicu gangguan rantai pasok telah memperlambat pertumbuhan ekonomi global, dari 5,9% pada tahun 2021, menjadi 1,7% pada tahun 2022.

Indonesia menjadi salah satu negara yang tengah menunjukkan pertumbuhan ekonomi yang solid di tahun 2022. Beberapa peristiwa global yang telah dijabarkan di atas telah memicu terjadinya kenaikan harga komoditas dan penurunan risiko di pasar keuangan global sehingga Indonesia diuntungkan melalui ekspor dan pendapatan fiskal yang lebih tinggi. Pertumbuhan ekonomi Indonesia pun menguat sebesar 5,31% pada tahun 2022, lebih tinggi bila dibandingkan pertumbuhan pada tahun 2021, yakni 3,70%.

Penilaian atas Kinerja Direksi

Akselerasi pertumbuhan ekonomi yang dialami Indonesia pada tahun 2022 tentu perlu dimanfaatkan secara optimal oleh Perseroan. Sebagai perusahaan yang konsisten untuk meningkatkan kinerja dan bervisi menjadi perusahaan alat berat terkemuka di Indonesia, kami bertanggung jawab dalam mengawasi dan menilai kualitas kinerja Direksi serta implementasi strategis yang telah dilakukan di tahun 2022.

Distinguished Shareholders and Stakeholders,

We are grateful to God Almighty for His grace and blessings so that the Company can continue to grow and reach excellent performance achievements in 2022. We are also proud that PT Wahana Inti Selaras (WISL) has successfully issued its first bond in the hope that the Company can obtain additional funds to support future business expansion and development. We hope that the bonds can provide broad benefits for the Company in developing its business and most importantly, also for customers who put their trust in the Company.

Allow me, on behalf of the Board of Commissioners of the Company, to present the Annual Report of PT Wahana Inti Selaras for the financial year 2022 from the perspective of the Board of Commissioners. Through this report, I will summarize the advice and views of the Board of Commissioners on the Board of Directors' performance and strategy implementation for the financial year 2022, our views on the business outlook for 2023 prepared by the Board of Directors, and our views on the implementation of corporate governance within the Company.

Global economic conditions in 2022 continued to recover, even though the COVID-19 pandemic has not officially been declared over. A series of global events that occurred throughout 2022; Russia's invasion of Ukraine, the tightening of monetary policy by the US Central Bank (The Fed), and the lockdown policy by the Chinese Government which triggered supply chain disruptions have slowed global economic growth, from 5.9% in 2021 to 1.7% in 2022.

Indonesia is one of the countries that is exhibiting solid economic growth in 2022. Some of the global events described above have led to higher commodity prices and lower risks in global financial markets, benefiting Indonesia through higher exports and fiscal revenues. Indonesia's economic growth strengthened to 5.31% in 2022, higher than the 3.70% growth in 2021.

Assessment of Board of Directors' Performance

The economic growth acceleration experienced by Indonesia in 2022 should be utilized in an optimal manner by the Company. As a company that consistently improves its performance and has the vision to become a leading heavy equipment company in Indonesia, we are responsible for overseeing and assessing the quality of the Board of Directors' performance and strategic implementation in 2022.

Proses tersebut kami lakukan dengan mematuhi prosedur dan peraturan perundang-undangan yang berlaku, serta mengedepankan asas akuntabilitas dan transparansi sebagai wujud komitmen kami dalam menerapkan governansi korporat secara optimal. Dalam melakukan proses penilaian, Dewan Komisaris menggunakan *key performance indicator* sebagai ukuran kinerja Direksi dengan mempertimbangkan pertumbuhan kinerja operasional, pencapaian target Perseroan pada tahun buku, serta komitmen Direksi dalam mengimplementasikan governansi korporat dan prinsip-prinsip keberlanjutan.

Terkait implementasi strategis yang dilaksanakan oleh Direksi, kami secara berkala mengadakan rapat untuk mengevaluasi perkembangan implementasi strategis di tahun buku dan memastikan pengimplementasian tersebut telah sesuai dengan Anggaran Dasar Perusahaan dan nilai-nilai Perseroan. Dalam prosesnya, Dewan Komisaris dibantu Komite Audit dalam mengevaluasi dan mengawasi kegiatan Direksi yang berhubungan dengan pengimplementasian strategis.

Untuk tahun 2022 ini, Dewan Komisaris menilai Direksi telah mengimplementasikan strategi dengan optimal sehingga Perseroan berhasil meraih pencapaian kinerja yang gemilang. Penjualan bersih naik hingga 51,59% dari Rp5,58 triliun pada tahun 2021, menjadi Rp 8,46 triliun pada tahun 2022. Kenaikan penjualan bersih tersebut didorong oleh peningkatan pendapatan di seluruh segmen Perseroan; mulai dari penjualan truk dan alat berat (54,30%), penjualan suku cadang (41,45%), kontraktor dan rental (62,19%), dan penjualan jasa servis (74,23%). Dewan Komisaris berharap seluruh pencapaian positif tersebut dapat mendorong pertumbuhan yang berkelanjutan bagi Perseroan dan dapat memperkuat posisi pasar Perseroan di masa depan.

Pandangan atas Prospek Usaha Perseroan

Laporan Indonesia OECD Economic Outlook edisi November tahun 2022 memprakirakan kondisi ekonomi di tahun 2023 akan terus membaik seiring dengan meningkatnya *pent-up demand* dan permintaan ekspor komoditas. Meski demikian, pertumbuhan ekonomi Indonesia diproyeksikan melambat hingga 4,9%, risiko melemahnya permintaan global dan ketatnya kebijakan moneter oleh The Fed jadi salah satu alasannya.

Direksi telah menyusun prospek usaha Perseroan dan telah menjabarkan inisiatif strategis yang akan dilakukan untuk tahun 2023. Dewan Komisaris menilai prospek usaha yang disusun Direksi telah memenuhi kaidah-kaidah yang ditetapkan dan sesuai dengan visi, misi, dan strategi jangka panjang Perseroan.

The assessment process is conducted in compliance with applicable procedures and laws and prioritizes the principles of accountability and transparency as a manifestation of our commitment to implementing optimal corporate governance. In conducting the assessment process, the Board of Commissioners uses key performance indicators as a performance measure for the Board of Directors by considering the growth of operational performance, the achievement of the Company's targets in the year under review, and the commitment of the Board of Directors in implementing corporate governance and sustainability principles.

Regarding strategic implementation conducted by the Board of Directors, we regularly hold meetings to evaluate the progress of strategic implementation during the year under review and ensure it is in line with the Company's Articles of Association and values. In the process, the Board of Commissioners is assisted by the Audit Committee in evaluating and overseeing the activities of the Board of Directors related to strategic implementation.

For the year 2022, the Board of Commissioners considers that the Board of Directors has implemented the strategy optimally so that the Company managed to achieve outstanding performance. Net sales increased by 51.59% from Rp5.58 trillion in 2021 to Rp8.46 trillion in 2022. The increase in net sales was driven by an increase in revenue across all segments of the Company, ranging from truck and heavy equipment sales (54.30%), spare parts (41.45%), contractor and rental (62.19%), and service sales (74.23%). The Board of Commissioners expects all these positive achievements to drive sustainable growth for the Company and strengthen the Company's market position in the future.

View on the Company's Business Outlook

The November 2022 edition of the Indonesia OECD Economic Outlook predicts that economic conditions in 2023 will continue to improve along with rising pent-up demand and commodity export demand. However, Indonesia's economic growth is projected to weaken to 4.9%, due to the risk of weakening global demand and tightening monetary policy by the Fed.

The Board of Directors has prepared the Company's business prospects and has outlined the strategic initiatives to be carried out for 2023. The Board of Commissioners assesses that the business prospects prepared by the Board of Directors have met the established rules and are consistent with the Company's vision, mission, and long-term strategy.

Pandangan atas Penerapan Tata Kelola Perusahaan

Dewan Komisaris menilai penerapan governansi korporat yang dilakukan Perseroan telah berjalan dengan baik dan terus berkembang, khususnya di dalam bidang pengelolaan risiko; pembangunan lingkungan yang inklusif dan inovatif; serta penerapan prinsip-prinsip perilaku beretika, akuntabilitas, transparansi, dan keberlanjutan sehingga Perseroan dapat menjalankan kinerjanya dengan optimal dan efektif.

Kami juga menilai komite pendukung Dewan Komisaris telah menjalankan tugas dan tanggung jawabnya dengan baik sehingga Perseroan dapat meningkatkan kualitas governansi korporat dalam upayanya mencapai kinerja yang optimal dan berkelanjutan.

Apresiasi

Dewan Komisaris mengapresiasi kinerja Direksi yang telah berhasil memimpin dan mengelola Perseroan dengan baik, sehingga Perseroan dapat meraih pencapaian yang gemilang di tahun 2022. Dewan Komisaris berharap Direksi dapat terus menjaga komitmennya dalam meningkatkan pertumbuhan Perseroan, serta dapat bertindak dengan *agile* dan inovatif dalam menghadapi situasi ekonomi yang kerap berubah.

Dewan Komisaris berterima kasih kepada seluruh karyawan atas upaya terbaiknya memajukan Perseroan. Rasa terima kasih juga kami ucapkan kepada seluruh pemegang saham, pemangku kepentingan, mitra bisnis, dan para pelanggan atas kepercayaan yang diberikan sehingga Perseroan dapat terus berkembang lebih baik lagi.

View on the Company's Governance Implementation

The Board of Commissioners assesses that the corporate governance implementation carried out by the Company has been running properly and continues to develop, especially in the areas of risk management; development of an inclusive and innovative environment; and implementation of the principles of ethical behavior, accountability, transparency, and sustainability to enable the Company to carry out its performance optimally and effectively.

We also assess that the supporting committees of the Board of Commissioners have conducted their duties and responsibilities appropriately so that the Company can improve the quality of corporate governance in its efforts to achieve optimal and sustainable performance.

Appreciation

The Board of Commissioners appreciates the Board of Directors' performance in leading and managing the Company properly to achieve great achievements in 2022. The Board of Commissioners hopes that the Board of Directors can continue to maintain its commitment to increasing the Company's growth and can act agile and innovative in the face of changing economic situations.

The Board of Commissioners would like to express its gratitude to all employees for their best efforts in driving the Company forward. Our gratitude also goes to all shareholders, stakeholders, business partners, and customers for the trust given so that the Company can continue to grow even better.

Jakarta, 28 April 2023

April 28, 2023

Atas Nama Dewan Komisaris

On behalf of the Board of Commissioners



Jusak Kertowidjojo

Komisaris Utama

President Commissioner

Laporan Direksi

Board of Directors' Report

Perseroan terus melaksanakan inisiatif strategis dalam mendorong perkembangan usaha, di antaranya diversifikasi segmen usaha, meningkatkan kualitas layanan purna jual, efisiensi kinerja operasional, penanaman budaya kepemimpinan yang baik, serta inovasi di bidang digitalisasi.

The Company continues to implement strategic initiatives to drive business development, including business segment diversification, improving after-sales service quality, operational performance efficiency, cultivating a good leadership culture, and innovation in digitalization.



Bambang Prijono SP.

Presiden Direktur
President Director

Pemegang Saham dan Pemangku Kepentingan yang terhormat,

Izinkan kami mewakili Direksi PT Wahana Inti Selaras untuk menyampaikan ringkasan laporan kinerja Perseroan untuk tahun buku 2022, strategi dan kebijakan strategis Perseroan, capaian target Perseroan, tantangan yang dihadapi serta solusinya, paparan prospek usaha untuk tahun buku 2023, dan perkembangan governansi korporat serta inisiatif keberlanjutan yang telah diterapkan Perseroan pada tahun buku 2022.

Laporan ini menjadi wujud komitmen kami terhadap aspek transparansi, akuntabilitas, dan kepatuhan akan peraturan perundang-undangan yang berlaku. Kami harap laporan ini dapat memberikan gambaran yang jelas akan upaya Perseroan untuk terus berkembang dan dapat terus memberikan nilai tambah bagi pemegang saham dan pemangku kepentingan.

Tinjauan Ekonomi dan Industri 2022

Tahun 2022 melanjutkan proses pemulihan ekonomi era pandemi yang telah dimulai sejak tahun 2021. Namun rentetan peristiwa global yang terjadi telah memicu melambatnya pertumbuhan ekonomi global, yang diproyeksikan mencapai 2,9% di tahun 2022, turun jika dibandingkan dengan tahun 2021, yakni 5,9%. Laporan World Economic Outlook edisi Oktober 2022 yang disusun International Monetary Fund (IMF) memaparkan bagaimana invasi Rusia ke Ukraina telah meningkatkan harga komoditas dan menurunkan kepercayaan konsumen imbas adanya gangguan rantai pasok dan peningkatan biaya input.

Gangguan rantai pasok yang disebabkan invasi Rusia memang menjadi perhatian utama kami. Sanksi embargo yang dijatuhkan kepada Rusia sebagai pemasok gas terbesar ke Eropa Timur membuat biaya bahan baku, energi, dan logistik terus meroket. Negara-negara yang dahulu bergantung kepada Rusia tengah mencari alternatif dalam memenuhi permintaan melalui harga kompetitif dengan pasokan yang terjamin.

Laporan World Economic Outlook edisi Oktober 2022 yang disusun IMF memaparkan naiknya harga komoditas global pada tahun 2022. Harga CPO (*crude palm oil*) meningkat hingga 3,5% antara Februari dan Agustus 2022, menjadi USD120 per barel. Harga batu bara juga meningkat hingga 61,4%, dipicu oleh kebijakan pergantian gas alam ke batu bara, imbas embargo Rusia dan alur produksi yang terganggu.

Distinguished Shareholders and Stakeholders,

Allow us on behalf of the Board of Directors of PT Wahana Inti Selaras to present a summary of the Company's performance report for the financial year 2022, the Company's strategies and strategic policies, the achievement of the Company's targets, challenges encountered, and solutions, an overview of the business prospects for the financial year 2023, and the development of corporate governance and sustainable initiatives that has been implemented by the Company in the financial year 2022.

This report is a manifestation of our commitment to transparency, accountability, and compliance with applicable laws and regulations. We hope this report can provide a comprehensive overview of the Company's efforts to continue to grow and provide added value to shareholders and stakeholders.

Economy and Industry Overview in 2022

The year 2022 continues the economic recovery process of the pandemic era that began in 2021. However, a series of global events have triggered a slowdown in global economic growth, which is projected to reach 2.9% in 2022, a drop from 5.9% in 2021. The October 2022 edition of the World Economic Outlook report published by the International Monetary Fund (IMF) explains how Russia's invasion of Ukraine has increased commodity prices and lowered consumer confidence due to supply chain disruptions and increased input costs.

Supply chain disruptions caused by the Russian invasion have become a major concern for us. The embargo imposed on Russia as the largest supplier of gas to Eastern Europe has caused the cost of raw materials, energy, and logistics to skyrocket. Countries that used to rely on Russia are looking for alternatives to meet demand through competitive prices with guaranteed supply.

The October 2022 edition of the World Economic Outlook report from the IMF outlines the rise in global commodity prices in 2022. CPO (*crude palm oil*) prices increased by 3.5% between February and August 2022 to USD120 per barrel. Coal prices also increased by 61.4%, triggered by the shift from natural gas to coal, the Russian embargo, and disrupted production flows.

Industri komoditas tentu memiliki korelasi yang kuat dengan industri alat berat. Industri komoditas yang bergerak di bidang bahan baku membutuhkan alat berat dalam mengangkut bahan baku menuju ke proses selanjutnya. Permintaan untuk truk dan alat berat terus menunjukkan pertumbuhan solid di dua tahun terakhir (2021-2022). Hal tersebut utamanya didorong oleh lonjakan harga komoditas sebagai dampak dari pemulihan pasca pandemi, elektromobilitas & pengembangan energi terbarukan, serta ketegangan geopolitik yang menyebabkan krisis pangan dan energi.

Industri alat berat Indonesia juga mencatatkan pertumbuhan yang signifikan. Berdasarkan laporan ERG, sekitar 21.000 unit alat berat (pertambangan dan konstruksi) di Indonesia telah dijual pada tahun buku 2022, meningkat 34,2% dibandingkan tahun 2021. Ekonomi Indonesia di tahun 2022 sedang mengalami peningkatan. Keberhasilan cakupan vaksinasi COVID-19 yang dilakukan Pemerintah Indonesia mendorong kembalinya mobilitas sosial dan menimbulkan permintaan drastis (*pent-up demand*). Hasilnya, kontribusi konsumsi privat terhadap pertumbuhan Indonesia meningkat hingga 51% yang ditunjukkan oleh peningkatan *output* makanan dan minuman, kegiatan rekreasi, dan layanan transportasi.

Perekonomian Indonesia pada tahun 2022 memang tercatat tumbuh secara positif sebesar 5,31%, naik dibandingkan pertumbuhan pada tahun 2021 yakni 3,70%. Badan Pusat Statistik melaporkan pertumbuhan tersebut didukung oleh peningkatan sektor transportasi dan pergudangan mencapai 11,97%; pertambangan dan penggalan hingga 4,38%; industri pengolahan hingga 4,89%, dan; pertanian, kehutanan, dan perkebunan hingga 2,25%. Lalu dengan adanya kebijakan baru terhadap nikel, Pemerintah Indonesia baru-baru ini mengumumkan untuk melarang ekspor bauksit yang belum diolah mulai Juni 2023. Hal ini akan memberikan dampak positif terhadap perekonomian domestik dan pada akhirnya juga terhadap penjualan mesin.

The commodity industry has a strong correlation with the heavy equipment industry. The commodity industry engaged in raw materials requires heavy equipment to transport raw materials to the next process. Demand for trucks and heavy equipment continues to show solid growth in the last two years (2021-2022). This is primarily driven by the surge in commodity prices due to the post-pandemic recovery, electromobility & renewable energy development, and geopolitical tensions causing food and energy crises.

Indonesia's heavy equipment industry also recorded significant growth. According to ERG's report, around 21,000 units of heavy equipment (mining and construction) in Indonesia have been sold in the 2022 financial year, a 34.2% increase compared to 2021. Indonesia's economy in 2022 is on the rise. The successful coverage of COVID-19 vaccination by the Indonesian government has encouraged the return of social mobility and generated pent-up demand. As a result, the contribution of private consumption to Indonesia's growth increased to 51% as indicated by the increase in the output of food and beverages, recreational activities, and transportation services.

The Indonesian economy in 2022 was recorded to grow positively by 5.31%, an increase compared to the growth in 2021 of 3.70%. The Central Bureau of Statistics reported that the growth was supported by the transportation and storage sector reaching 11.97%; mining and quarrying up to 4.38%; processing industry up to 4.89%, and; agriculture, forestry, and plantations up to 2.25%. Then with the new policy on nickel, the Indonesian government recently announced to ban on the export of unprocessed bauxite from June 2023. This will have a positive impact on the domestic economy and ultimately on machinery sales.

Implementasi Kebijakan Strategis 2022

Dalam meraih momentum pemulihan ekonomi di tahun 2022, kami telah melaksanakan inisiatif strategis Perseroan yang disusun berdasarkan situasi ekonomi, baik nasional dan global, serta capaian terakhir Perseroan di tahun buku 2022. Adapun kebijakan tersebut di antaranya:

1. Mendiversifikasi segmen usaha, khususnya dalam sektor tambang mineral, konstruksi, alat-alat pelabuhan, dan jasa penyewaan alat berat dengan tujuan menjangkau pasar lebih luas dan mengurangi ketergantungan pada sektor komoditas tertentu.
2. Secara berkesinambungan meningkatkan kualitas layanan purna jual dengan menyediakan layanan pemeliharaan yang andal dan responsif. Hal tersebut menjadi wujud komitmen Perseroan dalam meningkatkan kualitas pelayanan dan meningkatkan kepuasan pelanggan.
3. Melakukan efisiensi kinerja operasional untuk meningkatkan kesehatan keuangan Perseroan. Beberapa hal yang dilakukan Perseroan ialah meningkatkan perputaran persediaan dan kolektibilitas piutang usaha. Peningkatan ini diharapkan dapat membantu pengembangan usaha Perseroan dengan menghindari kebutuhan modal kerja yang membesar.
4. Perseroan meyakini kepemimpinan yang baik, penanaman nilai-nilai budaya Perseroan, program keterlibatan karyawan, pengembangan diri karyawan, dan adaptasi berkelanjutan dapat membantu Perseroan dalam meraih tujuan dan mewujudkan visi dan misinya di masa depan. Maka dari itu Perseroan secara konsisten berusaha meningkatkan kualitas karyawannya dengan mengikutsertakan dalam berbagai kegiatan pendidikan seperti seminar, kursus-kursus, program pelatihan/ pendidikan dan lain sebagainya yang berkaitan dengan antara lain keuangan/perpajakan, pasar modal, dalam usaha meningkatkan wawasan dan mengikuti perkembangan mutakhir.
5. Senantiasa berorientasi kepada kepuasan pelanggan dalam menyediakan produk dan layanan sehingga dapat memberikan pengalaman *one-stop-solution* yang positif bagi pelanggan. Dalam mencapai hal tersebut, Perseroan berupaya melengkapi *product line* agar cakupan produk yang ditawarkan lebih lengkap. Perseroan melihat masih ada ruang untuk melengkapi *product line* sehingga mampu menawarkan *one-stop solution* kepada pelanggan.
6. Menyiapkan jaringan distribusi penjualan di seluruh Indonesia yang optimal dan terintegrasi untuk memenuhi permintaan pelanggan. Ke depannya, Perseroan akan terus memperluas jangkauan daerah distribusi untuk meningkatkan basis pelanggan serta meningkatkan pangsa pasar di industri alat berat.

Implementation of Strategic Policies

To seize the momentum of economic recovery in 2022, we have implemented the Company's strategic initiatives that were prepared based on the economic situation, both national and global, as well as the Company's latest achievements in the 2022 financial year. The policies include:

1. Diversify business segments, particularly in the mineral mining, construction, port equipment, and heavy equipment rental sectors, to reach a wider market and reduce dependence on certain commodity sectors.
2. Constantly improve the quality of after sales services by providing reliable and responsive maintenance services. This is a manifestation of the Company's commitment to improving service quality and increasing customer satisfaction.
3. Performing operational performance efficiency to improve the Company's financial fitness. Some of the things the Company has done are increasing inventory turnover and collectability of trade receivables. This improvement is expected to help the Company's business development by avoiding enlarged working capital requirements.
4. The Company believes good leadership, internalization of the Company's cultural values, employee engagement programs, employee self-development, and continuous adaptation can help the Company to achieve its goals and realize its vision and mission in the future. Therefore, the Company consistently strives to improve the quality of its employees by participating in various educational activities such as seminars, courses, training/education programs, and others related to finance/taxation, and capital markets, among others, to improve insight and keep up with the latest developments.
5. Continuously oriented towards customer satisfaction in providing products and services to deliver a positive one-stop-solution experience for customers. In achieving this, the Company seeks to expand its product line so that the range of products offered is more complete. The Company sees that there is still room to improve its product line so that it can offer a one-stop solution to customers.
6. Established an optimized and integrated sales distribution network throughout Indonesia to meet customer demand. Going forward, the Company will continue to expand its distribution area to increase its customer base and market share in the heavy equipment industry.

7. Memfokuskan diri untuk membangun bisnis yang lincah dan kokoh dengan mengedepankan prinsip-prinsip keberlanjutan (*people, profit, planet*) di setiap kinerja operasional untuk mewujudkan bisnis yang berkelanjutan.
 8. Dalam menyediakan pelayanan terbaik yang menyeluruh bagi para pelanggan, Perseroan telah mengembangkan fasilitas *Component Rebuild Centre* yang tersebar di Balikpapan dan Palembang. Fasilitas ini merupakan pusat perbaikan komponen alat berat yang didukung oleh teknisi yang berpengalaman dan responsif, fasilitas seluas 1.008m², serta peralatan pengujian yang lengkap dan berkualitas. Dengan kemampuan perbaikan komponen hingga 1.000 komponen per tahunnya, Perseroan dapat menghemat biaya operasional, meningkatkan efisiensi dan kinerja unit, dan memperpanjang masa pakai komponen unit.
 9. Perseroan mengembangkan *Command & Data Centre* (CDC) untuk memantau dan mengontrol pengoperasian alat berat secara terpusat, termasuk penyelesaian masalah teknis, pelacakan pesanan suku cadang, pemantauan pekerjaan servis, KPI operasi cabang, dan pertanyaan pelanggan. Hal tersebut merupakan wujud komitmen Perseroan dalam memastikan bahwa semua kebutuhan dan keinginan pelanggan dapat diselesaikan dengan memuaskan. Perseroan akan terus berinovasi dan mengintegrasikan produk dan layanan operasional menggunakan teknologi digital untuk meningkatkan efisiensi dan produktivitas di dalam kinerja operasional. Digitalisasi merupakan salah satu aspek penting di dalam peta strategi Perseroan yang diperlukan dalam menjawab tantangan bisnis dan kebutuhan pelanggan yang semakin dinamis di masa depan.
7. Focus on building an agile and robust business by prioritizing the principles of sustainability (people, profit, planet) in every operational performance to realize a sustainable business.
 8. To provide a comprehensive service to our customers, the Company has developed Component Rebuild Center facilities in Balikpapan and Palembang. This facility is a heavy equipment component repair center supported by experienced and responsive technicians, a 1,008m² facility, and complete and quality testing equipment. With the ability to repair up to 1,000 components per year, the Company can save operational costs, improve unit efficiency and performance, and extend the service life of unit components.
 9. The Company developed a Command & Data Center (CDC) to centrally monitor and control machine operations, including technical problem resolution, spare parts order tracking, service work monitoring, branch operation KPIs, and customer inquiries. This demonstrates the Company's commitment to ensuring that all customer needs and wants can be satisfactorily resolved. The Company continues to innovate and integrate operational products and services using digital technology to improve efficiency and productivity in operational performance. Digitalization is an essential aspect of the Company's strategic roadmap, which is necessary to overcome business challenges and increasingly dynamic customer needs in the future.

Di dalam pengimplementasian inisiatif strategis tersebut, Direksi bertugas untuk mengawasi jalannya pengimplementasian secara optimal. Direksi memastikan setiap pengimplementasian strategi yang dijalankan telah sesuai dengan rencana yang ditetapkan dan mematuhi peraturan perundang-undangan serta etika bisnis yang berlaku. Pemantauan tersebut dilakukan melalui evaluasi berkala yang melibatkan penanggung jawab dari masing-masing divisi yang berhubungan dengan strategi-strategi di atas. Hal ini menjadi bukti tanggung jawab Direksi dalam memastikan tujuan Perseroan dapat tercapai dengan tetap memperhatikan kepentingan seluruh pemangku kepentingan Perseroan, termasuk pelanggan, karyawan, dan pemegang saham.

In carrying out these strategic initiatives, the Board of Directors is tasked with overseeing their optimal implementation. The Board of Directors ensures that the implementation of each strategy follows the established plan and complies with prevailing laws and regulations and business ethics. The monitoring is conducted through periodic evaluations involving the person in charge of each division related to the above strategies. This demonstrates the Board of Directors' responsibility to ensure that the Company's objectives are achieved while maintaining the interests of all the Company's stakeholders, including customers, employees, and shareholders.

Melalui pengimplementasian inisiatif strategis di tahun 2022, serta komitmen untuk terus memberikan produk dan layanan terbaik bagi para pelanggan, Perseroan berhasil meningkatkan pertumbuhan Penjualan bersih hingga 51,59% dari Rp5,58 triliun pada tahun 2021, menjadi Rp8,46 triliun pada tahun 2022. Seluruh segmen bisnis Perseroan juga mengalami peningkatan mulai dari pendapatan truk dan alat berat (54,30%), pendapatan suku cadang (41,45%), pendapatan kontraktor (62,19%), dan pendapatan jasa (74,23%).

Margin laba kotor Perseroan pada tahun 2022 juga meningkat menjadi 22,13%, setelah pada tahun 2021 berada dalam level 20,34%. Peningkatan margin laba kotor tersebut menunjukkan bahwa Perseroan berhasil meningkatkan efisiensi operasionalnya dan mengelola biaya produksi dengan baik. Perseroan juga berhasil meningkatkan perolehan laba tahun berjalan di tahun 2022 sebanyak 209,71% dari Rp240,45 miliar pada tahun 2021, menjadi Rp744,71 miliar. Selain itu, Perseroan juga berhasil meningkatkan pangsa pasarnya di seluruh segmen bisnis yang ada, sehingga mampu menghasilkan laba kotor dan laba tahun berjalan yang lebih besar dari penjualan produk dan layanan yang ditawarkan.

Tantangan di Tahun 2022

Pertumbuhan ekonomi Indonesia yang solid di tahun 2022 masih dibayang-bayangi oleh fluktuatifnya kondisi ekonomi global. Situasi pandemi COVID-19 yang berlarut, pengetatan kebijakan moneter oleh The Fed, dan kebijakan *lockdown* oleh Tiongkok menjadi tantangan tersendiri bagi Perseroan. Salah satu imbas yang terlihat dari diberlakukannya kebijakan *lockdown* oleh Tiongkok ialah potensi gangguan rantai pasok global (*supply disruption*) yang tentu saja akan memberi dampak bagi Perseroan. Hal tersebut menyebabkan suplai suku cadang dan unit alat berat Perseroan menjadi terbatas dan kemudian meningkatkan *lead time* sehingga berdampak kepada produktivitas dan efisiensi operasional.

Perbandingan Target dan Kinerja Perseroan Tahun 2022

Perseroan mencatatkan penjualan bersih pada tahun 2022 mencapai Rp8,46 triliun, naik 51,59% dibandingkan tahun lalu yakni Rp5,58 triliun. Total aset Perseroan juga mengalami pertumbuhan hingga 31,65%, naik bila dibandingkan dengan pertumbuhan pada tahun 2021, yakni 31,47%. Laba tahun berjalan Perseroan mencapai Rp744,71 miliar, naik 209,71% jika dibandingkan dengan tahun 2021, yakni Rp240,45 miliar. Melalui pencapaian-pencapaian target tersebut, kami menilai hasil kerja Perseroan cukup positif dan kami optimis Perseroan siap menghadapi tantangan dan dinamika bisnis untuk tahun-tahun mendatang.

Through the implementation of strategic initiatives in 2022, and the commitment to continuously provide the best products and services for customers, the Company managed to increase Net sales growth by 51.59% from Rp5.58 trillion in 2021 to Rp8.46 trillion in 2022. All of the Company's business segments also increased from the truck and heavy equipment revenue (54.30%), spare parts revenue (41.45%), contractor revenue (62.19%), and service revenue (74.23%).

The Company's gross profit margin in 2022 also increased to 22.13% after reaching 20.34% in 2021. The increase in gross profit margin shows that the Company has succeeded in improving its operational efficiency and managing production costs properly. The Company also successfully increased its net income for the year 2022 by 209.71% from Rp240.45 billion in 2021, to Rp744.71 billion. In addition, the Company also managed to increase its market share in all existing business segments, so that it can generate greater gross profit and net profit from the sale of products and services offered.

2022 Challenges

Indonesia's solid economic growth in 2022 is still overshadowed by fluctuating global economic conditions. The protracted COVID-19 pandemic situation, tightening monetary policy by the Fed, and lockdown policy by China are challenges for the Company. One of the visible impacts of China's lockdown policy is the potential for global supply disruption, which will impact the Company. This could cause the Company's supply of spare parts and heavy equipment units to be limited and then increase the lead time, thus impacting productivity and operational efficiency.

Comparison of the Company's Target and Performance in 2022

The Company recorded net sales in 2022 reaching Rp8.46 trillion, up 51.59% compared to last year's Rp5.58 trillion. The Company's total assets also grew by 31.65%, an increase when compared to the growth in 2021, which was 31.47%. The Company's profit for the year reached Rp744.71 billion, a 209.71% increase when compared to 2021, which was Rp240.45 billion. Based on these target achievements, we consider the Company's work results to be quite positive and we are optimistic that the Company is ready to face the challenges and business dynamics for the coming years.

Prospek Usaha 2023

Pertumbuhan ekonomi global di tahun 2023 diproyeksikan akan melambat hingga 1,7 %, imbas dari berlarutnya situasi pandemi COVID-19, risiko inflasi yang tinggi, pengetatan kebijakan moneter, hingga invasi Rusia ke Ukraina yang belum berakhir. Skenario di mana terjadinya inflasi yang tinggi dan pengetatan kebijakan moneter diperkirakan berpotensi menghambat pertumbuhan ekonomi yang dapat menimbulkan resesi global pada tahun 2023 .

Di tengah kondisi global yang penuh tantangan, Indonesia pada tahun 2023 diproyeksikan akan terus melanjutkan pertumbuhan solidnya dengan sedikit lebih lambat; 5,31% pada tahun 2022, menjadi 4,9% pada tahun 2023-2025. Proyeksi tersebut didasari oleh meningkatnya konsumsi privat meski tekanan inflasi dan pengetatan kebijakan moneter masih berlanjut; pemulihan investasi swasta seiring dengan stabilitas makroekonomi dan implementasi reformasi struktural, seperti UU Cipta Kerja; masih tingginya harga-harga komoditas mendorong peningkatan ekspor utama Indonesia (batu bara, CPO, dan logam), dan; munculnya permintaan drastis (*pent-up demand*) yang mendorong peningkatan sektor-sektor transportasi, perhotelan, dan jasa.

Perseroan telah menyusun prospek usaha di tahun 2023 yang optimis dan tetap mengedepankan kehati-hatian. Dalam menghadapi momentum pemulihan ekonomi Indonesia, khususnya terkait pertumbuhan infrastruktur, Perseroan berencana untuk mendorong pengembangan usaha alat berat untuk segmen infrastruktur. Pemulihan ekonomi juga memberikan peluang bagi Perseroan dalam mendiversifikasi lini bisnis, sejalan dengan komitmen Pemerintah untuk mengembangkan sektor-sektor usaha yang memerlukan eksplorasi lebih lanjut.

Strategi Perseroan untuk tahun 2023 di antaranya:

1. Penguatan penetrasi bisnis di sektor tambang mineral, perkebunan, dan konstruksi dalam upaya diversifikasi untuk mengurangi ketergantungan pada sektor tertentu.
2. Pengembangan digitalisasi.
3. Terus meningkatkan kualitas layanan purna jual.
4. Pengembangan bisnis rental alat berat dan *used unit* alat berat.
5. Implementasi LST (Lingkungan, Sosial, dan Tata Kelola) untuk mendukung keberlanjutan.

2023 Business Prospects

Global economic growth in 2023 is projected to decelerate to 1.7%, due to the prolonged COVID-19 pandemic situation, the risk of rising inflation, tightening monetary policy, and Russia's ongoing invasion of Ukraine. A scenario where high inflation and tightening monetary policy are predicted to potentially hamper economic growth, which could lead to a global recession in 2023.

Amidst challenging global conditions, Indonesia in 2023 is projected to continue its solid growth at a slightly slower pace; 5.31% in 2022 to 4.9% in 2023-2025. The projection is based on rising private consumption despite continued inflationary pressures and monetary policy tightening; recovery in private investment in line with macroeconomic stability and implementation of structural reforms, such as the Job Creation Law; still high commodity prices pushing up Indonesia's main exports (coal, CPO, and metals), and; emerging pent-up demand driving up the transportation, hospitality, and services sectors.

The Company has developed a business prospect for 2023 that is optimistic and prudent. In the face of Indonesia's economic recovery momentum, especially related to infrastructure growth, the Company plans to encourage the development of heavy equipment business for the infrastructure segment. The economic recovery also provides opportunities for the Company to diversify its business lines, along with the Government's commitment to developing business sectors that require further exploration.

The Company's strategy for 2023 includes:

1. Strengthening business penetration in the mineral mining, plantation, and construction sectors to diversify and reduce dependence on one sector.
2. Development of digitalization.
3. Continue to improve the quality of after-sales service.
4. Development of heavy equipment rental business and used heavy equipment units.
5. Implementation of ESG (Environmental, Social, and Governance) to support sustainability.

Penerapan Tata Kelola Perusahaan

Penerapan tata kelola perusahaan yang baik atau governansi korporat merupakan aspek penting yang menentukan tingkat kredibilitas, akuntabilitas, dan transparansi Perseroan sehingga mampu meningkatkan kepercayaan para pemangku kepentingan (*stakeholders*), termasuk para pemegang saham, karyawan, pemerintah, dan masyarakat secara luas. Dalam menerapkan governansi korporat, Perseroan mematuhi standar dan pedoman yang berlaku dan dipraktikkan secara umum di Indonesia.

Di tahun 2022 ini, Perseroan telah menerbitkan Obligasi I Wahana Inti Selaras 2022 dengan nilai pokok sebanyak-banyaknya Rp2 triliun. Obligasi menjadi wujud komitmen Perseroan dalam mengimplementasikan penerapan tata kelola yang baik dengan bersikap transparan, patuh terhadap regulasi dan ketentuan yang berlaku, khususnya berkaitan dengan penerbitan prospektus dan penggunaan dana hasil penerbitan obligasi. Perseroan juga memastikan adanya pengawasan dan pengelolaan yang baik terhadap dana hasil penerbitan obligasi guna meminimalkan risiko yang berpotensi timbul sehingga dapat memberikan keuntungan yang optimal bagi para pemegang obligasi.

Kami berharap dana obligasi ini dapat digunakan dengan efektif dan efisien, sesuai dengan rencana bisnis Perseroan yang telah disusun dengan matang. Perseroan juga akan terus memperkuat tata kelola perusahaan yang baik untuk menjaga kepercayaan para pemangku kepentingan dan meningkatkan kinerja Perseroan secara berkelanjutan.

Pelaksanaan Tanggung Jawab Sosial Perusahaan dan Pembangunan Berkelanjutan

Perseroan terus berkomitmen dalam meningkatkan kualitas pelaksanaan tanggung jawab sosial perusahaan (*Corporate Social Responsibility/CSR*) dan pembangunan berkelanjutan untuk menghasilkan kinerja keberlanjutan yang dapat bermanfaat; tidak hanya bagi pertumbuhan bisnis Perseroan dalam jangka panjang, tetapi juga bagi masyarakat dan lingkungan sekitar.

Perseroan telah mengidentifikasi kebutuhan dan tantangan yang dihadapi oleh masyarakat dan lingkungan sekitar, dan mengembangkan program-program CSR dan pembangunan berkelanjutan yang relevan untuk mengatasi masalah tersebut. Perseroan juga berkolaborasi dengan pemangku kepentingan lainnya, seperti pemerintah, organisasi masyarakat sipil, dan lembaga akademik, untuk memperkuat dampak dan menciptakan solusi yang lebih efektif.

Corporate Governance Implementation

The implementation of good corporate governance is an important aspect that determines the level of credibility, accountability, and transparency of the Company to increase the trust of stakeholders, including shareholders, employees, government, and society at large. In implementing corporate governance, the Company complies with standards and guidelines that are generally applicable and practiced in Indonesia.

In 2022, the Company issued Obligasi I Wahana Inti Selaras 2022 with a maximum principal value of Rp2 trillion. The bonds represent the Company's commitment to implementing good governance by being transparent and complying with applicable regulations and provisions, especially regarding prospectuses and using proceeds from the bond issuance. The Company also ensures good supervision and management of the proceeds from the bond issuance to minimize potential risks to provide optimal benefits for bondholders.

We wish the bond proceeds to be utilized effectively and efficiently under the Company's comprehensive business plan. The Company will also continue to strengthen good corporate governance to maintain the trust of stakeholders and improve the Company's performance sustainably.

Implementation of Corporate Social Responsibility and Sustainable Development

The Company is committed to improving the quality of the Corporate Social Responsibility (CSR) implementation and sustainable development to produce a sustainable performance that will benefit not only the Company's business growth in the long term but also the community and the environment.

The Company has identified the needs and challenges that the community and the environment encounter and developed relevant CSR and sustainable development programs to address these issues. The Company also collaborates with other stakeholders, such as governments, civil society organizations, and academic institutions, to amplify its impact and create more effective solutions.

Selain itu, Perseroan juga berupaya untuk meningkatkan transparansi dan akuntabilitas dalam pelaksanaan CSR dan pembangunan berkelanjutan, dengan melaporkan kinerja sosial dan lingkungan secara teratur dan terukur. Perseroan juga memperhatikan hasil dari evaluasi dan umpan balik dari pemangku kepentingan, sehingga dapat terus meningkatkan program-programnya dan menciptakan dampak yang lebih besar bagi masyarakat dan lingkungan.

Pada tahun 2022, Perseroan telah menjalankan kegiatan CSR dengan rincian sebagai berikut:

- Perseroan melalui Perusahaan Anak, yaitu PT Eka Dharma Jaya Sakti melaksanakan program CSR dengan mengadakan program “Pemagangan” untuk lulusan SMK dan sederajat, khususnya jurusan otomotif.
- Perseroan melalui Perusahaan Anak, yaitu PT Eka Dharma Jaya Sakti melaksanakan program CSR dengan memberikan bantuan material, penyerahan hewan kurban Idul Adha, dan berperan aktif dalam kepedulian lingkungan.
- Perseroan melalui Perusahaan Anak, yaitu PT Indotruck Utama melaksanakan program CSR dengan menanam 2.000 bibit pohon mangrove di kawasan Pantai Silo Baru, Asahan, Sumatera Utara.
- Perseroan melalui Perusahaan Anak, yaitu PT Indotruck Utama melaksanakan program CSR dengan melakukan kegiatan bakti sosial dengan pembagian sembako kepada masyarakat desa Silo Baru.
- Perseroan melalui Perusahaan Anak, yaitu PT Indotruck Utama melaksanakan program CSR dengan memberikan bantuan sembako dan kebutuhan dasar pasca gempa untuk korban gempa bumi di Cianjur, khususnya di wilayah Cigombong – Pacet Kabupaten Cianjur
- Perseroan melalui salah satu anak perusahaannya yaitu PSG mengadakan beberapa program pendidikan dan pelatihan kepada warga seputaran area pertambangan yaitu program *Basic Technician Course*, serta pelatihan Basic Operator dengan sasaran siswa dengan sasaran untuk lulusan SMA/ sederajat.

Di bidang keberlanjutan, Perseroan telah mengimplementasikan inisiatif strategis dengan rincian sebagai berikut:

- Melakukan penghematan listrik
- Melakukan penghematan air
- Melakukan penghematan kertas
- Melakukan penghematan bensin
- Melakukan penghematan genset-solar

In addition, the Company also strives to improve transparency and accountability in the implementation of CSR and sustainable development by regularly reporting on social and environmental performance. The Company also pays attention to the results of evaluations and feedback from stakeholders, allowing it to continuously improve its programs and generate a greater impact on society and the environment.

In 2022, the Company has carried out CSR activities with the following details:

- The Company through its Subsidiary Company, PT Eka Dharma Jaya Sakti, implemented a CSR program by holding an "Apprenticeship" program for graduates of vocational schools and equivalent, especially automotive majors.
- The Company through its subsidiary, PT Eka Dharma Jaya Sakti, implemented CSR programs by providing material assistance, handing over sacrificial animals for Eid al-Adha, and actively participating in environmental awareness.
- The Company through its subsidiary, PT Indotruck Utama, conducted a CSR program by planting 2,000 mangrove tree seedlings in the Silo Baru Beach area, Asahan, North Sumatra.
- The Company through its subsidiary, PT Indotruck Utama, implemented a CSR program by conducting social service activities by distributing basic necessities to the people of Silo Baru village.
- The Company through its subsidiary, PT Indotruck Utama, implemented a CSR program by providing necessities and post-earthquake assistance to earthquake victims in Cianjur, particularly in the Cigombong - Pacet area of Cianjur Regency.
- The Company through one of its subsidiaries, PT Prima Sarana Gemilang, conducts several education and training programs for residents around the mining area, such as the Basic Technician Course program, as well as Basic Operator training targeting high school graduates.

On sustainability, the Company has implemented strategic initiatives with the following details:

- Conserving electricity
- Conserving water
- Saving paper
- Make gasoline-saving activities
- Performing diesel-generator savings

Dengan terus meningkatkan kualitas pelaksanaan CSR dan pembangunan berkelanjutan, Perseroan berharap dapat menciptakan nilai jangka panjang bagi seluruh pemangku kepentingannya, serta membantu mencapai tujuan pembangunan berkelanjutan yang lebih luas.

Penutup

Mewakili Direksi PT Wahana Inti Selaras, kami mengucapkan terima kasih kepada seluruh insan Perseroan yang telah bekerja dengan penuh dedikasi sehingga Perseroan dapat meraih pencapaian yang gemilang di tahun 2022. Semua pencapaian tersebut tidak mungkin terwujud tanpa kerja keras dan keseriusan semua pihak dalam menjalankan tugas dan tanggung jawabnya masing-masing.

Kami juga berterima kasih kepada para pemegang saham, pemangku kepentingan, mitra bisnis, dan para pelanggan yang telah memberikan kami kepercayaan dan dukungan sehingga Perseroan dapat terus berkembang lebih baik lagi dari tahun sebelumnya. Kami akan terus berkomitmen menyediakan produk dan pelayanan terbaik guna menjaga kepercayaan yang telah diberikan.

Kami juga memberikan apresiasi setinggi-tingginya kepada Dewan Komisaris yang telah memberikan arahan dan pengawasan sehingga kinerja Perseroan dapat berjalan dengan optimal. Kehadiran Dewan Komisaris sangat membantu dalam menetapkan kebijakan dan strategi yang tepat untuk menjawab tantangan di industri yang semakin kompetitif.

Kami berharap sinergi yang baik antara Direksi dan Dewan Komisaris dapat terus terjaga dan ditingkatkan, sehingga Perseroan dapat terus berkembang dan mencapai tujuan yang telah ditetapkan. Sekali lagi, kami ucapkan terima kasih dan semoga kita semua selalu diberikan kekuatan dan kesuksesan dalam setiap langkah perjalanan kita di masa depan.

By continuously improving the quality of CSR and sustainable development implementation, the Company aims to create long-term value for all its stakeholders and help achieve broader sustainable development goals.

Closing

On behalf of the Board of Directors of PT Wahana Inti Selaras, we would like to express our gratitude to all of the Company's people who have worked with dedication so that the Company can achieve outstanding achievements in 2022. All achievements would not have been possible without the hard work and seriousness of all parties in carrying out their respective duties and responsibilities.

We would also like to express our gratitude to our shareholders, stakeholders, business partners, and customers who have given us their trust and support so that the Company can continue to grow even better than the previous year. We will continue to be committed to providing the best products and services to maintain the trust that has been given.

We also express our highest appreciation to the Board of Commissioners for providing direction and supervision so the Company's performance can run optimally. The presence of the Board of Commissioners is very helpful in determining the correct policies and strategies to answer the challenges in an increasingly competitive industry.

We sincerely hope that the strong synergy between the Board of Directors and the Board of Commissioners can be maintained and improved so that the Company can continue to grow and achieve its goals. Once again, we offer our gratitude and wish all of us strength and success in every step of our journey in the future.

Jakarta, 28 April 2023

April 28, 2023

Atas Nama Direksi

On behalf of the Board of Directors



Bambang Prijono SP.

Direktur Utama

President Director



03

Profil Perusahaan

Company Profile



Jumlah Aset Tahun 2022 | Total Assets 2022

Rp7.817.123.036.380

**Meningkat 31,65% dibandingkan tahun lalu yakni
Rp5.937.601.126.478**

An increase of 31.65% compared to last year,
which was Rp5,937,601,126,478

Informasi Perusahaan

Company Information

Nama Perusahaan
Company Name



PT Wahana Inti Selaras

Kode Emiten
Ticker Code



WISL

Tanggal Pendirian
Establishment Date



3 Februari 1997
3 February 1997

Kegiatan Usaha
Business Activities



Bergerak di bidang distribusi, pemasaran dan penjualan truk dan alat berat beserta suku cadang dengan skala perdagangan besar.

Engaged in distribution, marketing, and sales of trucks, heavy equipment, and spare parts on a wholesale trade basis.

Modal Dasar
Authorized Capital



Rp140.000.000.000

Komposisi Pemegang Saham
Shareholders Composition



PT IMG Sejahtera Langgeng

86,00%

PT Indomobil Sukses Internasional Tbk

14,00%

Dasar Hukum Pendirian

Legal Basis



- Akta Pendirian Perseroan No. 32, tanggal 3 Februari 1997, yang dibuat di hadapan Buntario Tigris Darmawa, Ng, S.H., kandidat Notaris dan pengganti dari Rachmat Santoso, S.H., Notaris di Jakarta.
- Notarial Deed of Establishment No. 32, dated February 3, 1997, made in the presence of Buntario Tigris Darmawa, Ng, S.H., Notary candidate and successor of Rachmat Santoso, S.H., Notary in Jakarta.

Modal Ditempatkan dan Disetor
Issued and Paid-up Capital



Rp115.000.000.000

Alamat
Address



**Jl. MT. Haryono
Kav. 8 Jakarta Timur**

Telepon
Phone



(021) 856 9789

E-mail



**wisel.relation@wiselgroup.
indomobil.co.id**

Situs Web
Website



wiselgroup.indomobil.com

Faksimile
Fax



(021) 851 6579

Riwayat Singkat Perusahaan

Brief History of The Company

PT Wahana Inti Selaras (Perseroan) berdiri pada tanggal 3 Februari 1997 berdasarkan Akta Pendirian Perseroan No. 32 tanggal 3 Februari 1997, yang dibuat di hadapan Buntario Tigris Darmawa, Ng, S.H., kandidat Notaris dan pengganti dari Rachmat Santoso, S.H., Notaris di Jakarta. Akta tersebut telah mendapatkan pengesahan dari Menteri Kehakiman Republik Indonesia (kini Menteri Hukum dan Hak Asasi Manusia Republik Indonesia - "Menkumham") berdasarkan Surat Keputusan No. C2-3695.HT.01.01.TH'97, tanggal 12 Mei 1997 dan telah diumumkan pada Tambahan Berita Negara Republik Indonesia ("TBNRI") No. 5373 pada Berita Negara Republik Indonesia ("BNRI") No. 44, tanggal 31 Mei 2002.

Sebagai anak perusahaan dari Indomobil Group, Perseroan mengawali perjalanan bisnisnya dengan menjadi importir truk Volvo pada tahun 2006. Pertumbuhan dan perkembangan yang pesat menjadikan Perseroan ditunjuk sebagai distributor dan *dealer* dari produk-produk alat berat dengan kualitas dunia seperti Volvo Trucks, Volvo CE, Renault Trucks, Kalmar Port Equipment, dan Manitou Material Handler.

Komitmen Perseroan dalam menjadi distributor yang unggul melalui pelayanan prima, baik untuk mitra usaha dan pelanggan membuat bisnis perusahaan semakin berkembang. Hingga pada tahun 2016, Perseroan dipercaya oleh John Deere Agriculture, perusahaan manufaktur mesin pertanian dan perkebunan dari Amerika Serikat sebagai distributor tunggal mesin-mesin pertanian khusus wilayah Indonesia.

Pada tahun 2017, Perseroan ditunjuk sebagai distributor tunggal oleh HIAB dan Bandit Industries, Inc. Kemudian pada tahun 2019, Perseroan ditunjuk sebagai dealer John Deere Power System. Seiring dengan kepercayaan dari John Deere, pada tahun 2021 Perseroan ditunjuk sebagai distributor tunggal untuk area Indonesia, Filipina, dan Timor Leste.

Seiring dengan berkembangnya Perseroan dan kian meningkatnya permintaan alat berat, Perseroan pada tanggal 8 Agustus 2022 telah mencatatkan obligasi melalui Bursa Efek Indonesia dengan nilai maksimal hingga Rp 2 triliun untuk membiayai modal kerja kelima anak usahanya; PT Indotruck Utama, PT Eka Dharma Jaya Sakti, PT Indo Traktor Utama, PT Prima Sarana Gemilang, dan PT Prima Sarana Mustika.

Anggaran dasar Perseroan telah beberapa kali mengalami perubahan. Anggaran dasar terakhir Perseroan telah diubah melalui Akta Pernyataan Keputusan di luar RUPS Perseroan No. 23, tanggal 12 Februari 2019, yang dibuat di hadapan Muhammad Kholid Artha, S.H., Notaris di Jakarta, sehubungan dengan perubahan maksud dan tujuan serta kegiatan usaha Perseroan, yang telah disetujui oleh Menkumham berdasarkan Surat Keputusan No. AHU-0007785.AH.01.02. TAHUN 2019, tanggal 14 Februari 2019, dan telah diumumkan pada TBNRI No. 13144 pada BNRI No. 32, tanggal 19 April 2019 ("Akta No. 23/2019").

PT Wahana Inti Selaras (the Company) was established on February 3, 1997, based on the Company's Deed of Establishment No. 32 dated February 3, 1997, made in the presence of Buntario Tigris Darmawa, Ng, S.H., Notary candidate and successor of Rachmat Santoso, S.H., Notary in Jakarta. The deed has been approved by the Minister of Justice of the Republic of Indonesia (now the Minister of Law and Human Rights of the Republic of Indonesia - "Menkumham") based on Decree No. C2-3695.HT.01.01. TH'97, dated May 12, 1997, and has been announced in the Supplement to the State Gazette of the Republic of Indonesia ("TBNRI") No. 5373 in the State Gazette of the Republic of Indonesia ("BNRI") No. 44, dated May 31, 2002.

As an Indomobil Group subsidiary, the Company started its business journey by becoming an importer of Volvo trucks in 2006. The Company's rapid growth and development led to its appointment as a distributor and dealer of world-class heavy equipment products such as Volvo Trucks, Volvo CE, Renault Trucks, Kalmar Port Equipment, and Manitou Material Handlers.

The Company's commitment to be a superior distributor through excellent service, both for business partners and customers, has made the Company's business grow. By 2016, the Company was trusted by John Deere Agriculture, an American manufacturer of agricultural and plantation machinery, as the sole distributor of agricultural machinery specifically for Indonesia.

In 2017, the Company was appointed as the sole distributor by HIAB and Bandit Wood Chipper. Then in 2019, the Company was appointed as a John Deere Power System dealer. As the trust from John Deere, in 2021, the Company was appointed as the sole distributor for Indonesia, Philippines, and Timor Leste.

Along with the Company's growth and the increasing demand for heavy equipment, the Company on August 8, 2022, listed bonds through the Indonesia Stock Exchange with a maximum value of up to Rp 2 trillion to finance the working capital of its five subsidiaries; PT Indotruck Utama, PT Eka Dharma Jaya Sakti, PT Indo Traktor Utama, PT Prima Sarana Gemilang, and PT Prima Sarana Mustika.

The Company's articles of association have been amended several times. The Company's latest articles of association have been amended through a Deed of Resolution outside the Company's GMS No. 23, dated February 12, 2019, made before Muhammad Kholid Artha, S.H., Notary in Jakarta, regarding changes in the purposes and objectives and business activities of the Company, which has been approved by the MOLHR based on Decree No. AHU-0007785.AH.01.02. TAHUN 2019, dated February 14, 2019, and has been announced in TBNRI No. 13144 at BNRI No. 32, dated April 19, 2019 ("Deed No. 23/2019").

Jejak Langkah

Milestone



Volvo Trucks

1983



Kalmar

1993



Manitou

1998



Renault Trucks

2009



VCE & SDLG
dealer for Java,
Sumatra, Bali,
NT, Papua



Prima

2011





Visi, Misi, dan Budaya Perusahaan

Vision, Mission, and Corporate Culture



VISI VISION

Menjadi perusahaan penyedia alat berat terdepan yang secara konsisten memberikan layanan servis terbaik dan melampaui standar pasar yang ada

To become the leading heavy equipment company that consistently provide reliable products with exceptional services that exceed market standards



MISI MISSION

Berkontribusi pada pemanfaatan bisnis dengan maksimal untuk menjamin keuntungan jangka panjang bagi semua pemangku kepentingan

Contribute to maximum utilization of business potentials thereby securing long term profitability to all stakeholders

1

2

Menawarkan produk dengan kinerja unggul dan memberikan dukungan produk berkualitas untuk mencapai produktivitas maksimum dan total biaya kepemilikan optimal

To offer products with superior performance and deliver the highest level of product support to achieve maximum productivity and optimum total cost of ownership

3

Terus berinovasi, mengembangkan, dan mengadopsi teknologi mutakhir untuk meraih keunggulan operasional

To continually innovate, develop and adopt the most-updated technology to obtain operational excellence

4

Terus meningkatkan kompetensi anggota dan mempekerjakan personel yang berbakat, inovatif, memiliki motivasi, dan berorientasi hasil

To continually improve the competence of team members and to employ talented, innovative, motivated and results-oriented personnel

5

Membangun budaya keselamatan serta konsisten berkontribusi kepada pengembangan masyarakat dan keberlanjutan

To build a safety culture and consistently contribute to community development and sustainability

Budaya Perusahaan

Corporate Culture



W

Winning Spirit

Semangat untuk terus menjadi yang terbaik di pasar dan memberikan hasil yang terbaik bagi seluruh pemangku kepentingan

Spirit to always outperform in the market and deliver the best outcome to all stakeholders



I

Integrity

Mematuhi prinsip-prinsip moral & etika, selalu menjalankan apa yang dikatakan dan jujur dalam segala hal yang kami lakukan

Adherence to moral & ethical principles, always walk the talk and honest in everything we do



S

Sustainability

Pendekatan holistik & bertanggung jawab yang mempertimbangkan aspek ekologi, sosial, dan bisnis dalam semua kegiatan

Holistic & responsible approach that considers ecological, social, & business aspects in all activities



E

Excellent Product & Services

Menyediakan produk dengan kualitas terbaik, mengutamakan dukungan purna jual dan memberikan pengalaman terbaik bagi pelanggan

To provide best quality product, put strong focus of after-sales support and deliver best customer's experience



L


Life-long Learning

Kami akan terus meningkatkan kualitas pelayanan dan mengadopsi teknologi terbaru untuk memaksimalkan kinerja kami.

We will keep on improving our service and adopt the latest technology to maximize our performance

Kegiatan Usaha

Business Activities



Berdasarkan Pasal 3 Anggaran Dasar Perseroan, maksud dan tujuan Perseroan adalah:

1. Maksud dan tujuan Perseroan berusaha dalam bidang Perdagangan Besar dan Eceran; Reparasi dan Perawatan Mobil dan Sepeda Motor
2. Untuk mencapai maksud dan tujuan tersebut di atas, Perseroan dapat melaksanakan kegiatan usaha dalam bidang sebagai berikut:
 - a. Perdagangan Besar Mobil Baru;
 - b. Perdagangan Besar Mobil Bekas;
 - c. Perdagangan Eceran Mobil Baru;
 - d. Perdagangan Eceran Mobil Bekas;
 - e. Reparasi Mobil;
 - f. Perdagangan Besar Suku Cadang dan Aksesori Mobil;
 - g. Perdagangan Eceran Suku Cadang dan Aksesori Mobil;
 - h. Perdagangan Besar Atas Dasar Balas Jasa (*Fee*) atau Kontrak;
 - i. Perdagangan besar Piranti Lunak;
 - j. Perdagangan Besar Mesin, Peralatan dan Perlengkapan Pertanian;
 - k. Perdagangan Besar Mesin Kantor dan Industri, Suku Cadang dan Perlengkapannya;
 - l. Perdagangan Besar Alat Transportasi Laut, Suku Cadang dan Perlengkapannya;
 - m. Perdagangan Besar Mesin, Peralatan dan Perlengkapan Lainnya;
 - n. Perdagangan Eceran Mesin Pertanian dan Perlengkapannya;
 - o. Perdagangan Eceran Mesin Lainnya dan Perlengkapannya.

Based on Article 3 of the Company's Articles of Association, the purposes and objectives of the Company are:

1. The purpose and objective of the Company operate in the Wholesale and Retail Trade; Repair and Maintenance of Cars and Motorcycles.
2. To achieve the aforementioned purposes and objectives, the Company may engage in business activities in the following fields:
 - a. Wholesale Trade of New Cars;
 - b. Wholesale Trade of Used Cars;
 - c. Retail Trade of New Cars;
 - d. Retail Trade of Used Cars;
 - e. Car Repair;
 - f. Wholesale Trade of Automobile Parts and Accessories;
 - g. Retail Trade of Automobile Parts and Accessories;
 - h. Wholesale Trading on Fee or Contract Basis;
 - i. Wholesale Trade in Software;
 - j. Wholesale Trade in Agricultural Machinery, Equipment and Supplies;
 - k. Wholesale Trade in Office and Industrial Machinery, Parts, and Equipment;
 - l. Wholesale Trade in Marine Transportation Equipment, Parts and Supplies;
 - m. Wholesale Trade in Machinery, Equipment, and Other Supplies;
 - n. Retail Trade in Agricultural Machinery, Equipment and Supplies;
 - o. Retail Trade of Other Machinery and Equipment.

Wilayah Operasional

Operational Area



Sumatra

Lampung
Sumatra

Medan
Sumatra Utara/
North Sumatra

Palembang
Sumatra Selatan/
South Sumatra

Pekanbaru
Riau

Jawa

Jakarta

Surabaya
Jawa Timur/
East Java

Kalimantan

Balikpapan
Kalimantan Timur/
East Borneo

Banjarmasin
Kalimantan Selatan/
South Borneo

Batam
Kep. Riau/
Riau Islands

Pontianak
Kalimantan Barat/
West Borneo

Sampit
Kalimantan Tengah/
Central Borneo

Sulawesi

Makassar
Sulawesi Selatan/
South Sulawesi

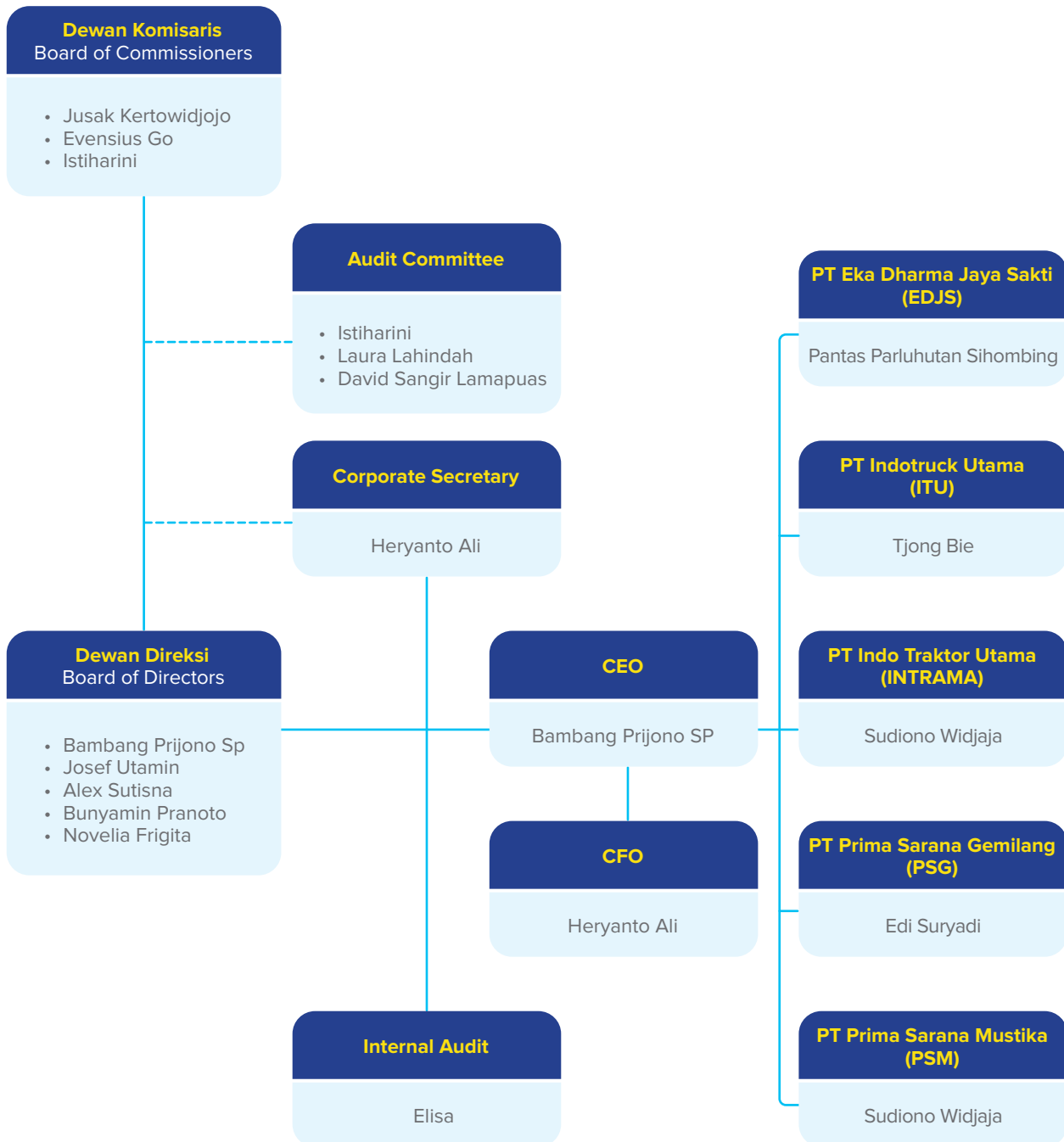
Sidenreng Rappang
Sulawesi Selatan/
South Sulawesi

Papua

Sorong
Papua Barat/
West Papua

Struktur Organisasi

Organizational Structure



Daftar Keanggotaan Asosiasi

Association Membership

Hingga akhir tahun 2022, Perseroan belum tergabung di dalam keanggotaan suatu asosiasi sehingga informasi mengenai hal tersebut tidak dapat ditampilkan.

Until the end of 2022, the Company has yet to join the membership of an association so information on this matter cannot be displayed



Profil Dewan Komisaris

Profile of the Board of Commissioners



Jusak Kertowidjojo

Komisaris Utama | President Commissioner

- Umur | Age
65 tahun | years old
- Kewarganegaraan | Nationality
Indonesia

Dasar Hukum Pengangkatan Legal Basis of Appointment

Ditunjuk sebagai Komisaris Utama Perseroan pada bulan Juni 2021 berdasarkan Akta No. 38 tanggal 23 Juli 2021
Appointed as President Commissioner of the Company in June 2021 based on Deed No. 38 dated July 23, 2021

Riwayat Pendidikan Background : **1982**
Sarjana Ekonomi dan Akuntansi dari Universitas Katolik Parahyangan, Bandung/ Bachelor of Economics and Accounting from Parahyangan Catholic University, Bandung

Riwayat Pekerjaan dan Rangkap Jabatan Employment History and Concurrent Position :

- **2007-sekarang/present**
Direktur Utama PT Wahana Wirawan, PT Marvia Multi Trada, PT Wahana Inti Central Mobilindo dan PT Wahana Inti Selaras/
President Director of PT Wahana Wirawan, PT Marvia Multi Trada, PT Wahana Inti Central Mobilindo and PT Wahana Inti Selaras
- **2007-sekarang/present**
Komisaris PT Wahana Trans Lestari Medan/ Commissioner of PT Wahana Trans Lestari Medan
- **2008-sekarang/present**
Direktur Utama PT Tritunggal Intipermata/President Director of PT Tritunggal Intipermata
- **2009-sekarang/present**
Wakil Komisaris Utama PT Indomobil Prima Niaga, Komisaris PT Unicor Prima Motor, Komisaris PT Suzuki Indomobil Motor, dan Komisaris Utama PT Indomobil Sumberbaru/ Vice President Commissioner of PT Indomobil Prima Niaga, Commissioner of PT Unicor Prima Motor, Commissioner of PT Suzuki Indomobil Motor, and President Commissioner of PT Indomobil Sumberbaru.
- **2010-sekarang/present**
Komisaris Utama PT Eka Dharma Jaya Sakti/ President Commissioner of PT Eka Dharma Jaya Sakti
- **2011-sekarang/present**
Direktur Utama PT Indomobil Sukses Internasional Tbk/President Director of PT Indomobil Sukses Internasional Tbk
- **2012-sekarang/present**
Presiden Komisaris PT Indo Traktor Utama, Komisaris Utama PT Wahana Wirawan Palembang dan Direktur Utama PT Indomobil Wahana Trada/ President Commissioner of PT Indo Traktor Utama, President Commissioner of PT Wahana Wirawan Palembang and President Director of PT Indomobil Wahana Trada
- **2013-sekarang/present**
Direktur Utama PT Indomobil Multi Jasa Tbk dan Komisaris PT Makmur Karsa Mulia/ President Director of PT Indomobil Multi Jasa Tbk and Commissioner of PT Makmur Karsa Mulia
- **2014-sekarang/present**
Presiden Komisaris PT Indomobil Summit Logistics dan Komisaris Utama PT Prima Sarana Mustika/ President Commissioner of PT Indomobil Summit Logistics and President Commissioner of PT Prima Sarana Mustika
- **2015-sekarang/present**
Komisaris PT Seino Indomobil Logistics, Komisaris Utama PT Wahana Senjaya Jakarta, Komisaris Utama PT Indomobil Bintang Corpora, Komisaris Utama PT Kharisma Muda dan Presiden Komisaris PT Data Arts Experience/Commissioner of PT Seino Indomobil Logistics, President Commissioner of PT Wahana Senjaya Jakarta, President Commissioner of PT Indomobil Bintang Corpora, President Commissioner of PT Kharisma Muda, and President Commissioner of PT Data Arts Experience
- **2016-sekarang/present**
Presiden Komisaris PT Hino Motors Sales Indonesia, Komisaris PT Seino Indomobil Logistics Services, Komisaris Utama PT CSM Corporatama Tbk., Komisaris Utama PT Wahana Indo Trada Mobilindo dan Presiden Komisaris PT Hino Finance Indonesia/President Commissioner of PT Hino Motors Sales Indonesia, Commissioner of PT Seino Indomobil Logistics Services, President Commissioner of PT CSM Corporatama Tbk, President Commissioner of PT Wahana Indo Trada Mobilindo, and President Commissioner of PT Hino Finance Indonesia.
- **2018-sekarang/present**
Komisaris Utama PT Indo Auto Care dan Presiden Komisaris PT Indo Ekspres Truk/ President Commissioner of PT Indo Auto Care and President Commissioner of PT Indo Ekspres Truk
- **2019-sekarang/present**
Komisaris PT Wahana Persada Lampung/ Commissioner of PT Wahana Persada Lampung
- **2020-sekarang/present**
Presiden Komisaris PT Indomobil Finance Indonesia, Komisaris PT Nissan Motor Distributor Indonesia, Komisaris Utama PT Indomobil Jasa Lintas Raya, dan Presiden Komisaris PT Solusi Indomobil Perkasa/ President Commissioner of PT Indomobil Finance Indonesia, Commissioner of PT Nissan Motor Distributor Indonesia, President Commissioner of PT Indomobil Jasa Lintas Raya, and President Commissioner of PT Solusi Indomobil Perkasa
- **2021-sekarang/present**
Komisaris Utama Perseroan dan Presiden Komisaris PT Indomobil Summit Logistics/ President Commissioner of the Company and President Commissioner of PT Indomobil Summit Logistics



Evensius Go

Wakil Komisaris Utama | Vice President Commissioner

- Umur | Age
46 tahun | 46 years old
- Kewarganegaraan | Nationality
Indonesia

Dasar Hukum Pengangkatan Legal Basis of Appointment

Ditunjuk sebagai Wakil Komisaris Utama Perseroan pada bulan Juni 2021 berdasarkan Akta No. 38 tanggal 23 Juli 2021
Appointed as Vice President Commissioner of the Company in June 2021 based on Deed No. 38 dated July 23, 2021

Riwayat Pendidikan Educational Background	: 1998 Sarjana Ekonomi dan Akuntansi dari Sekolah Tinggi Ilmu Ekonomi Yayasan Keluarga Pahlawan Negara (STIE YKPN)/ Bachelor of Economics and Accounting from Sekolah Tinggi Ilmu Ekonomi Yayasan Keluarga Pahlawan Negara (STIE YKPN)
Riwayat Pekerjaan dan Rangkap Jabatan Employment History and Concurrent Position	: <ul style="list-style-type: none"> • 2014-sekarang/present Direktur PT Indomobil Sukses Internasional Tbk, PT Indomobil Wahana Trada dan PT Wahana Wirawan, Komisaris PT Indomobil Trada Nasional/ Director of PT Indomobil Sukses Internasional Tbk, PT Indomobil Wahana Trada and PT Wahana Wirawan, Commissioner of PT Indomobil Trada Nasional • 2015-sekarang/present Wakil Komisaris Utama Perseroan, Komisaris PT Data Arts Experience, Komisaris PT Unicorn Prima Motor, Komisaris PT Rodamas Makmur Motor, Komisaris PT Wahana Sugi Terra, Komisaris PT Wahana Inti Central Mobilindo, Komisaris Utama PT Wolfsburg Auto Indonesia, dan Direktur PT Jasa Kencana Utama/Vice President Commissioner of the Company, Commissioner of PT Data Arts Experience, Commissioner of PT Unicorn Prima Motor, Commissioner of PT Rodamas Makmur Motor, Commissioner of PT Wahana Sugi Terra, Commissioner of PT Wahana Inti Central Mobilindo, President Commissioner of PT Wolfsburg Auto Indonesia, and Director of PT Jasa Kencana Utama. • 2016-sekarang/present Presiden Komisaris PT Sentra Trada Indostation, Komisaris PT Sumi Rubber Indonesia, dan Komisaris PT Indomobil Prima Energi/ President Commissioner of PT Sentra Trada Indostation, Commissioner of PT Sumi Rubber Indonesia, and Commissioner of PT Indomobil Prima Energi • 2017-sekarang/present Presiden Komisaris PT Indomobil Edukasi Utama dan Direktur Utama PT Indomobil Manajemen Corpora/ President Commissioner of PT Indomobil Edukasi Utama and President Director of PT Indomobil Manajemen Corpora • 2020-sekarang/present Komisaris PT Indomobil Jasa Lintas Raya, Presiden Direktur PT Nissan Motor Distributor Indonesia, Direktur PT Bina Raya Perkasa dan Direktur PT Sejahtera Raya Perkasa/ Commissioner of PT Indomobil Jasa Lintas Raya, President Director of PT Nissan Motor Distributor Indonesia, Director of PT Bina Raya Perkasa, and Director of PT Sejahtera Raya Perkasa • 2021-sekarang/present Wakil Presiden Komisaris PT Indotruck Utama, Wakil Presiden Komisaris PT Indo Traktor Utama, Direktur PT Tritunggal Intipermata, Komisaris PT Wahana Wirawan Manado, Komisaris PT Wahana Wirawan Palembang, Komisaris PT Garuda Sentosa Abadi, Presiden Komisaris PT Kreta Indo Artha, Komisaris PT Indomobil Sumberbaru, Komisaris PT Garuda Mataram Motor, Komisaris PT Indomurayama Press & Dies Industries, Komisaris PT Wangsa Indra Permana, Komisaris PT Marvia Multi Trada dan Komisaris Utama PT Prima Sarana Gemilang/Vice President Commissioner of PT Indotruck Utama, Vice President Commissioner of PT Indo Traktor Utama, Director of PT Tritunggal Intipermata, Commissioner of PT Wahana Wirawan Manado, Commissioner of PT Wahana Wirawan Palembang, Commissioner of PT Garuda Sentosa Abadi, President Commissioner of PT Kreta Indo Artha, Commissioner of PT Indomobil Sumberbaru, Commissioner of PT Garuda Mataram Motor, Commissioner of PT Indomurayama Press & Dies Industries, Commissioner of PT Wangsa Indra Permana, Commissioner of PT Marvia Multi Trada and President Commissioner of PT Prima Sarana Gemilang.



Istiharini

Komisaris Independen | Independent Commissioner

- Umur | Age
43 tahun | 1 years old
- Kewarganegaraan | Nationality
Indonesia

Dasar Hukum Pengangkatan Legal Basis of Appointment

Ditunjuk sebagai Komisaris Independen Perseroan pada bulan Maret 2022 berdasarkan Akta No. 1 tanggal 1 April 2022
Independent Commissioner of the Company in March 2022 based on Deed No. 1 dated April 1, 2022

Riwayat Pendidikan / Educational Background : **2001**
Sarjana Marketing Management dari Universitas Katolik Parahyangan, Bandung/ Bachelor of Marketing Management from Parahyangan Catholic University, Bandung

Riwayat Pekerjaan dan Rangkap Jabatan / Employment History and Concurrent Position :

- **2014-sekarang/present**
Konsultan Sumber Daya Manusia di PT Binacitra Kharisma Lestari/ Human Resources Consultant at PT Binacitra Kharisma Lestari
- **2016-sekarang/present**
Associate Consultant and Trainer di Alesi Indonesia/ Associate Consultant and Trainer at Alesi Indonesia
- **2017-sekarang/present**
Sales and Marketing Trainer di PT Honda Prospect Motor/ Sales and Marketing Trainer at PT Honda Prospect Motor
- **2018-sekarang/present**
Konsultan Sumber Daya Manusia di PT Ruang Hijau/ Human Resources Consultant at PT Ruang Hijau
- **2019-sekarang/present**
Konsultan Marketing dan Kepala Penelitian Usaha Mikro Kecil dan Menengah Kabupaten Bandung dan Marketing Trainer di Markplus Institute
- **2020-sekarang/present**
Kepala Program Sarjana Manajemen Universitas Katolik Parahyangan, Bandung dan Konsultan Divisi Promosi Universitas Katolik Parahyangan, Bandung/ Marketing Consultant and Head of Research for Micro, Small and Medium Enterprises in Bandung Regency and Marketing Trainer at Markplus Institute

Perubahan Komposisi Dewan Komisaris

Changes in Board of Commissioners Composition

Sesuai dengan Akta Pernyataan Keputusan di luar RUPS Luar Biasa Perseroan No. 1, tanggal 1 April 2022, Perseroan menetapkan susunan Dewan Komisaris sebagai berikut:

Under the Deed of Resolution outside the Extraordinary GMS of the Company No. 1, dated April 1, 2022, the Company determined the composition of the Board of Commissioners as follows:

Jabatan Position	Nama Name	
	Sebelum Akta Pernyataan Keputusan 1 April 2022 Before the Deed of Declaration April 1, 2022	Setelah Akta Pernyataan Keputusan 1 April 2022 After the Deed of Declaration April 1, 2022
Komisaris Utama President Commissioner	Jusak Kertowidjojo	Jusak Kertowidjojo
Wakil Komisaris Utama Vice President Commissioner	Evensius Go	Evensius Go
Komisaris Independen Independent Commissioner	-	Istiharini

Profil Direksi

Profile of the Board of Directors



Bambang Prijono SP
Direktur Utama | President Director

- Umur | Age
53 tahun | years old
- Kewarganegaraan | Nationality
Indonesia

Dasar Hukum Pengangkatan

Legal Basis of Appointment

Ditunjuk sebagai Direktur Utama Perseroan pada bulan Juni 2021 berdasarkan Akta No. 38 tanggal 23 Juli 2021
Appointed as President Director of the Company in June 2021 based on Deed No. 38 dated July 23, 2021

Riwayat Pendidikan / Educational Background : **1992**
Sarjana Teknik Mesin dari Universitas Gadjah Mada, Yogyakarta/ Bachelor of Mechanical Engineering from Gadjah Mada University, Yogyakarta

2018
Post Graduate Management dari University of Cumbria, United Kingdom/ Post Graduate Management from University of Cumbria, United Kingdom

Riwayat Pekerjaan dan Rangkap Jabatan / Employment History and Concurrent Position :

- **2010-sekarang/present**
Direktur Utama PT Prima Sarana Gemilang dan Direktur Utama PT Eka Dharma Jaya Sakti/
President Director of PT Prima Sarana Gemilang and President Director of PT Eka Dharma Jaya Sakti
- **2012-sekarang/present**
Komisaris PT Armindo Perkasa dan Presiden Direktur PT Kyokuto Indomobil Distributor Indonesia/
Commissioner of PT Armindo Perkasa and President Director of PT Kyokuto Indomobil Distributor Indonesia
- **2014-sekarang/present**
Direktur Utama PT Makmur Karsa Mulia dan Direktur PT Indo Global Traktor/ President Director of PT Makmur Karsa Mulia and Director of PT Indo Global Traktor
- **2015-sekarang/present**
Presiden Direktur PT Indotruck Utama dan Presiden Direktur PT Indo Traktor Utama/ President Director of PT Indotruck Utama and President Director of PT Indo Traktor Utama
- **2018-sekarang/present**
Presiden Komisaris PT Nissan Motor Indonesia/President Commissioner of PT Nissan Motor Indonesia
- **2021-sekarang/present**
Direktur Utama Perseroan/President Director of the Company



Josef Utamin

Wakil Direktur Utama | Vice President Director

- Umur | Age
75 tahun | 1 years old
- Kewarganegaraan | Nationality
Indonesia

Dasar Hukum Pengangkatan
Legal Basis of Appointment

Ditunjuk sebagai Wakil Direktur Utama Perseroan pada bulan Juni 2021 berdasarkan Akta No. 38 tanggal 23 Juli 2021
Appointed as Vice President Director of the Company in June 2021 based on Deed No. 38 dated July 23, 2021

Riwayat Pendidikan Educational Background	: 1975 Sarjana Teknik dari Universitas Atmajaya, Jakarta/ Bachelor of Engineering from Atmajaya University, Jakarta
Riwayat Pekerjaan dan Rangkap Jabatan Employment History and Concurrent Position	: <ul style="list-style-type: none"> • 1990-sekarang/present Direktur PT Wahana Inti Central Mobilindo/Director of PT Wahana Inti Central Mobilindo • 1995-sekarang/present Direktur PT Sumi Rubber Indonesia/Director of PT Sumi Rubber Indonesia • 1996-sekarang/present Direktur PT Univance Indonesia/Director of PT Univance Indonesia • 1997-sekarang/present Komisaris PT Indomobil Trada Nasional dan Direktur PT Indomobil Sukses Internasional Tbk/ Commissioner of PT Indomobil Trada Nasional and Director of PT Indomobil Sukses Internasional Tbk • 1998-sekarang/present Direktur PT Wahana Wirawan/Director of PT Wahana Wirawan • 2000- sekarang/present Komisaris PT Indomobil Multi Trada/ Commissioner of PT Indomobil Multi Trada • 2002- sekarang/present Komisaris PT Indomobil Manajemen Corpora/ Commissioner of PT Indomobil Manajemen Corpora • 2003- sekarang/present Presiden Direktur PT Indomurayama Press & Industries dan Direktur Utama PT Indomobil Sumberbaru/ President Director of PT Indomurayama Press & Industries and President Director of PT Indomobil Sumberbaru • 2004- sekarang/present Komisaris PT Prima Sarana Gemilang/ Commissioner of PT Prima Sarana Gemilang • 2005- sekarang/present Komisaris PT IMG Sejahtera/Commissioner of PT IMG Sejahtera • 2007- sekarang/present Komisaris PT Wahana Trans Lestari Medan/Commissioner of PT Wahana Trans Lestari Medan • 2011- sekarang/present Komisaris PT Indomobil Cahaya Prima dan Wakil Presiden Direktur PT Indotruck Utama/ Commissioner of PT Indomobil Cahaya Prima and Vice President Director of PT Indotruck Utama • 2013- sekarang/present Presiden Komisaris PT Furukawa Indomobil Manufacturing dan Komisaris PT Furukawa Indomobil Sales/ President Commissioner of PT Furukawa Indomobil Manufacturing and Commissioner of PT Furukawa Indomobil Sales • 2014- sekarang/present Wakil Direktur Utama Perseroan/ Vice President Director of the Company • 2015- sekarang/present Komisaris Utama PT Wangsa Indra Permana dan Komisaris PT National Assemblers/ President Commissioner of PT Wangsa Indra Permana and Commissioner of PT National Assemblers • 2017- sekarang/present Direktur Utama PT ISMAC dan Direktur PT Garuda Sentosa Abadi/ President Director of PT ISMAC and Director of PT Garuda Sentosa Abadi • 2021- sekarang/present Komisaris PT Indomobil Wahana Trada/ Commissioner of PT Indomobil Wahana Trada



Alex Sutisna
Direktur | Director

- Umur | Age
66 tahun | years old
- Kewarganegaraan | Nationality
Indonesia

Dasar Hukum Pengangkatan
Legal Basis of Appointment

Ditunjuk sebagai Direktur Perseroan pada bulan Juni 2021 berdasarkan Akta No. 38 tanggal 23 Juli 2021
Appointed as Director of the Company in June 2021 based on Deed No. 38 dated July 23, 2021

Riwayat Pendidikan Educational Background	: 1983 Sarjana Akuntansi dari Universitas Tarumanagara, Jakarta/ Bachelor of Accounting from Tarumanagara University, Jakarta
Riwayat Pekerjaan dan Rangkap Jabatan Employment History and Concurrent Position	: <ul style="list-style-type: none"> • 2000-sekarang/present Direktur PT Indomobil Sumberbaru/Director of PT Indomobil Sumberbaru • 2002-sekarang/present Direktur PT Indomobil Sukses Internasional Tbk dan Direktur PT Multicentral Aryaguna/ Director of PT Indomobil Sukses Internasional Tbk and Director of PT Multicentral Aryaguna • 2003- sekarang/present Direktur PT Indomurayama Press & Dies Industries, Komisaris PT Wahana Wirawan, Komisaris PT Wahana Inti Nusa Pontianak, Komisaris PT Wahana Lestari Balikpapan, dan Direktur PT Indosentosa Trada/ Director of PT Indomurayama Press & Dies Industries, Commissioner of PT Wahana Wirawan, Commissioner of PT Wahana Inti Nusa Pontianak, Commissioner of PT Wahana Lestari Balikpapan, and Director of PT Indosentosa Trada • 2004- sekarang/present Direktur Perseroan dan Komisaris PT IMG Bina Trada/ Director and Commissioner of PT IMG Bina Trada • 2005- sekarang/present Direktur PT IMG Sejahtera Langgeng dan Direktur PT Mitsuba Automotive Parts Indonesia/ Director of PT IMG Sejahtera Langgeng and Director of PT Mitsuba Automotive Parts Indonesia • 2006- sekarang/present Direktur PT United Indo Surabaya/Director of PT United Indo Surabaya • 2010- sekarang/present Komisaris PT Eka Dharma Jaya Sakti/Commissioner of PT Eka Dharma Jaya Sakti • 2011- sekarang/present Komisaris Utama PT Indomobil Cahaya Prima/President Commissioner of PT Indomobil Cahaya Prima • 2012- sekarang/present Komisaris Utama PT Indomobil Wahana Trada/ President Commissioner of PT Indomobil Wahana Trada • 2013- sekarang/present Komisaris PT Kharisma Muda dan Komisaris Utama PT Central Sole Agency/ Commissioner of PT Kharisma Muda and President Commissioner of PT Central Sole Agency • 2014- sekarang/present Komisaris Utama PT Wahana Inti Sela, Direktur PT Gunung Ansa dan Direktur PT Wahana Investasindo Salatiga/ President Commissioner of PT Wahana Inti Sela, Director of PT Gunung Ansa and Director of PT Wahana Investasindo Salatiga • 2015- sekarang/present Komisaris PT Wahana Wirawan dan Direktur PT Gunung Ansa Retail/ Commissioner of PT Wahana Wirawan and Director of PT Gunung Ansa Retail • 2016- sekarang/present Wakil Presiden Direktur PT Hino Motors Sales Indonesia dan Komisaris PT Hino Finance Indonesia/ Vice President Director of PT Hino Motors Sales Indonesia and Commissioner of PT Hino Finance Indonesia • 2021- sekarang/present Komisaris PT Vantec Indomobil Logistics, PT ISMAC, PT Indobuana Pangsaraya dan PT Tritunggal Intipermata/ Commissioner of PT Vantec Indomobil Logistics, PT ISMAC, PT Indobuana Pangsaraya and PT Tritunggal Intipermata



Novelia Frigita

Direktur | Director

- Umur | Age
49 tahun | 49 years old
- Kewarganegaraan | Nationality
Indonesia

Dasar Hukum Pengangkatan
Legal Basis of Appointment

Ditunjuk sebagai Direktur Perseroan pada bulan Juni 2021 berdasarkan Akta No. 38 tanggal 23 Juli 2021
Appointed as Director of the Company in June 2021 based on Deed No. 38 dated July 23, 2021

Riwayat Pendidikan Educational Background	: 1997 Sarjana Ekonomi dari Universitas Trisakti, Jakarta/ Bachelor of Economics from Trisakti University, Jakarta
Riwayat Pekerjaan dan Rangkap Jabatan Employment History and Concurrent Position	: <ul style="list-style-type: none"> • 2019-sekarang/present Direktur PT Indomobil Insurance Consultant/Director of PT Indomobil Insurance Consultant • 2021-sekarang/present Direktur Perseroan, Direktur PT Central Sole Agency, Direktur PT Wangsa Indra Permana dan Direktur PT United Indo Surabaya/ Director of the Company, Director of PT Central Sole Agency, Director of PT Wangsa Indra Permana and Director of PT United Indo Surabaya



Bunyamin Pranoto

Direktur I Director

- Umur | Age
63 tahun | 63 years old
- Kewarganegaraan | Nationality
Indonesia

Dasar Hukum Pengangkatan
Legal Basis of Appointment

Ditunjuk sebagai Direktur Perseroan pada bulan Juni 2021 berdasarkan Akta No. 38 tanggal 23 Juli 2021
Appointed as Director of the Company in June 2021 based on Deed No. 38 dated July 23, 2021

Riwayat Pendidikan / Educational Background	:	<ul style="list-style-type: none">● 1985 Sarjana Ekonomi dari Universitas Katolik Parahyangan, Bandung/ Bachelor of Economics from Parahyangan Catholic University, Bandung
Riwayat Pekerjaan dan Rangkap Jabatan / Employment History and Concurrent Position	:	<ul style="list-style-type: none">● 2005-sekarang/present Ketua Dewan Pengawas Dana Pensiun Indomobil Group/ Chairman of the Supervisory Board of Indomobil Group Pension Fund● 2006-sekarang/present Direktur PT United Indo Surabaya/Director of PT United Indo Surabaya● 2010-sekarang/present Direktur PT Prima Sarana Gemilang/Director of PT Prima Sarana Gemilang● 2014-sekarang/present Direktur PT Prima Sarana Mustika dan PT Kyokuto Indomobil Manufacturing Indonesia/ Director of PT Prima Sarana Mustika and PT Kyokuto Indomobil Manufacturing Indonesia● 2021-sekarang/present Direktur Perseroan/ Director of the Company● 2022 Direktur PT Furukawa Indomobil Battery Sales/Director of PT Furukawa Indomobil Battery Sales

Perubahan Komposisi Anggota Direksi

Changes in Board of Directors Composition

Hingga 31 Desember 2022, tidak terdapat perubahan komposisi Direksi yang dilakukan oleh Perseroan.

Until December 31, 2022, there was no change in the composition of the Board of Directors performed by the Company.

Hubungan Afiliasi Dewan Komisaris, Direksi, dan Pemegang Saham Utama/Pengendali

Affiliated Relationship of the Board of Commissioners, Board of Directors, and Majority/Controlling Shareholders

Hingga akhir tahun 2022, Seluruh anggota Dewan Komisaris dan Direksi tidak memiliki hubungan afiliasi antar anggota Dewan Komisaris dan Direksi serta pemegang saham utama/pengendali.

By the end of 2022, all members of the Board of Commissioners and the Board of Directors are not related to other members of the Board of Commissioners and the Board of Directors and the ultimate/controlling shareholder.

Informasi Pemegang Saham

Shareholders Information

Komposisi Pemegang Saham

Shareholders Composition

Pemegang Saham Shareholders	1 Januari 2022 January 1, 2022			31 Desember 2022 December 31, 2022		
	Lembar Saham Shares	Nilai Nominal (Rp1.000.000/ saham) (Rp) Par Value (Rp1,000,000/ share) (Rp)	Kepemilikan Ownership (%)	Lembar Saham Shares	Nilai Nominal (Rp1.000.000/ saham) (Rp) Par Value (Rp1,000,000/ share) (Rp)	Kepemilikan Ownership (%)
PT IMG Sejahtera Langgeng	98.900	98.900.000.000	86,00%	98.900	98.900.000.000	86,00%
PT Indomobil Sukses Internasional Tbk	16.100	16.100.000.000	14,00%	16.100	16.100.000.000	14,00%

Komposisi Pemegang Saham Lebih dari 5%

Shareholder Composition of More than 5%

Pemegang Saham Shareholders	1 Januari 2022 January 1, 2022			31 Desember 2022 December 31, 2022		
	Lembar Saham Shares	Nilai Nominal (Rp1.000.000/ saham) (Rp) Par Value (Rp1,000,000/ share) (Rp)	Kepemilikan Ownership (%)	Lembar Saham Shares	Nilai Nominal (Rp1.000.000/ saham) (Rp) Par Value (Rp1,000,000/ share) (Rp)	Kepemilikan Ownership (%)
PT IMG Sejahtera Langgeng	98.900	98.900.000.000	86,00%	98.900	98.900.000.000	86,00%
PT Indomobil Sukses Internasional Tbk	16.100	16.100.000.000	14,00%	16.100	16.100.000.000	14,00%

Komposisi Kepemilikan Saham oleh Dewan Komisaris dan Direksi

PT Wahana Inti Selaras merupakan perusahaan emiten yang telah mencatatkan efek dalam bentuk obligasi di Bursa Efek Indonesia. Dengan demikian, Perseroan yang belum melaksanakan penawaran saham pertama atau IPO tidak memiliki informasi mengenai kepemilikan saham oleh Dewan Komisaris dan Direksi.

Shareholders' Composition by Board of Commissioners and Directors

PT Wahana Inti Selaras is an issuer company that has listed securities in the form of bonds on the Indonesia Stock Exchange. Thus, the Company, which has yet to conduct an IPO, does not have information on share ownership by the Board of Commissioners and Directors.

Komposisi Pemegang Saham Kurang dari 5%

Sebagai perusahaan Emiten yang belum melaksanakan IPO, Perseroan tidak memiliki pemegang saham publik dan tidak memiliki pemegang saham di bawah 5% sehingga informasi tersebut tidak tersedia.

Kepemilikan Saham Tidak Langsung oleh Anggota Direksi dan Anggota Dewan Komisaris

Untuk tahun buku 2022, Perseroan tidak memiliki informasi mengenai kepemilikan saham tidak langsung baik oleh anggota Direksi maupun anggota Dewan Komisaris. Perseroan juga tidak memiliki informasi mengenai daftar pemegang saham terkait kepemilikan tidak langsung dengan anggota Direksi dan Dewan Komisaris.

Komposisi Kepemilikan Saham oleh Pemodal Nasional dan Asing

Shareholder Composition Less than 5%

As an Issuer company that has not conducted an IPO, the Company does not have public shareholders and does not have shareholders below 5% so that information is not available.

Indirect Share Ownership by Members of the Board of Directors and Members of the Board of Commissioners

For the financial year 2022, the Company does not have information on indirect share ownership by members of the Board of Directors and Board of Commissioners. The Company also does not have information regarding the list of shareholders related to indirect ownership with members of the Board of Directors and Board of Commissioners.

Shareholding Composition by National and Foreign Investors

Kelompok Group	1 Januari 2022 January 1, 2022		31 Desember 2022 December 31, 2022		
	Jumlah Lembar Saham Shares	Persentase Kepemilikan Ownership Percentage	Jumlah Lembar Saham Shares	Persentase Kepemilikan Ownership Percentage	
Asing Foreign	Institusi Institution	0	0%	0	0%
	Individu Individual	0	0%	0	0%
Lokal Local	Institusi Institution	115.000	100%	115.000	100%
	Individu Individual	0	0%	0	0%
Jumlah Total	115.000	100%	115.000	100%	

Informasi Pemegang Saham Utama dan Pengendali Perusahaan

Hingga 31 Desember 2022, PT Indomobil Sukses Internasional Tbk menjadi pemegang saham utama sekaligus pengendali.

Information on Major and Controlling Shareholders of the Company

Until December 31, 2022, PT Indomobil Sukses Internasional Tbk is the major and controlling shareholder.

Kronologi Pencatatan Saham

Share Listing Chronology

Perseroan sebagai perusahaan emiten tidak melaksanakan IPO. Dengan demikian Perseroan tidak memiliki informasi mengenai kronologi pencatatan saham.

The Company as an issuer does not conduct IPO. Therefore, the Company does not have information on the share listing chronology.

Informasi Pencatatan Efek Lain

Other Securities Listing Information

Pada tanggal 8 Agustus 2022, Perseroan mencatatkan obligasi dengan jumlah pokok Rp2.000.000.000.000 melalui Bursa Efek Indonesia. Obligasi yang terdiri dari tiga seri ini menjadikan PT Bank Pembangunan Daerah Jawa Barat dan Banten Tbk sebagai wali amanat dengan penjamin emisi obligasi PT Aldiracita Sekuritas Indonesia.

On August 8, 2022, the Company listed bonds with a principal amount of Rp2,000,000,000,000 through the Indonesia Stock Exchange. The bonds, which consist of three series, have PT Bank Pembangunan Daerah Jawa Barat and Banten Tbk as the trustee, with the bond underwriter PT Aldiracita Sekuritas Indonesia.

Nama Efek Securities	Tahun Penerbitan Year of Issuance	Tingkat Suku Bunga Interest Rate (%)	Tanggal Jatuh Tempo Maturity Date	Nilai Penawaran Bidding Value (Rp)	Peringkat Efek Securities Rating*
Obligasi Wahana Inti Selaras Tahun 2022					
Seri A I Series A Seri B I Series B Seri C I Series C	2022	5,80%	15 Agustus 2023 August 15, 2023	Rp1.329.000.000.000	A (Single A)
	2022	7,75%	5 Agustus 2025 August 5, 2025	Rp600.000.000.000	A (Single A)
	2022	8,75%	5 Agustus 2027 August 5, 2027	Rp71.000.000.000	A (Single A)

*Pemeriksaan ini dilaksanakan oleh PT Pemeringkat Efek Indonesia (Pefindo) dengan mengikuti ketentuan berdasarkan POJK No.7/2017 dan POJK No. 49/2020

*This rating is conducted by PT Pemeringkat Efek Indonesia (Pefindo) by following the provisions based on POJK No.7/2017 and POJK No. 49/2020.

Informasi Akuntan Publik Dan Kantor Akuntan Publik

Public Accounting Information and Public Accounting Firm

Nama Name	Alamat Address	Periode Penugasan Assignment Period	Jasa yang Diberikan Type of Services	Biaya Jasa Service Fee
Retno Dwi Andani, S.E., Ak.,CPA, CA dari Kantor Akuntan Publik Paul Hadiwinata, Hidajat, Arsono, Retno, Palilingan & Rekan (firma anggota PKF International Limited)	UOB Plaza Building Jl. M.H. Thamrin Lot 8-10 Jakarta Pusat 10230	2022	Melaksanakan audit untuk penawaran umum obligasi. Conducting audits for public bond offerings.	Rp450.000.000
			Melaksanakan audit atas laporan keuangan konsolidasian Perseroan tahun buku yang berakhir pada 31 Desember 2022. To audit the Company's consolidated financial statements for the financial year ending December 31, 2022.	

Lembaga dan/atau Profesi Penunjang Pasar Modal Lainnya

Other Capital Market Supporting Institutions and/or Professions

Keterangan Description	Nama Name	Periode Penugasan Assignment Period	Jasa yang Diberikan Type of Services	Biaya Jasa Service Fee
Konsultansi Hukum Legal Consultant	M. Arie Armand Armand Yapsunto Muharamsyah & Partners Generali Tower, Lantai Penthouse Gran Rubina Business Park Jl. HR. Rasuna Said, Jakarta 12940	2022	Melakukan pemeriksaan dari segi hukum secara independen, sesuai dengan norma atau Standar Profesi dan kode etik konsultan hukum dan memberikan laporan pemeriksaan dari segi hukum atas fakta yang ada mengenai Perseroan yang disampaikan oleh Perseroan kepada Konsultansi Hukum. Conduct an independent legal examination under the norms or Professional Standards and legal consultant code of conduct and provide a legal examination report on the existing facts regarding the Company submitted by the Company to the Legal Consultant.	Rp250.000.000

Keterangan Description	Nama Name	Periode Penugasan Assignment Period	Jasa yang Diberikan Type of Services	Biaya Jasa Service Fee
Notaris Notary	Ir. Nanette Cahyanie Handari Adi Warsito, S.H. Jalan Panglima Polim V Nomor 11, Kebayoran Baru, Jakarta Selatan 12160	2022	Membuat akta-akta dalam rangka Penawaran Umum Obligasi, antara lain Pernyataan Penawaran Umum, Perjanjian Perwaliamanatan, Pengakuan Utang, Perjanjian Penjaminan Emisi Obligasi, dan Perjanjian Agen Pembayaran. Prepare deeds in connection with the Bond Public Offering, including the Public Offering Statement, Trustee Agreement, Debt Acknowledgment, Bond Underwriting Agreement, and Repayment Agent Agreement.	Rp50.000.000
Wali Amanat Trustee	PT Bank Pembangunan Daerah Jawa Barat dan Banten Tbk Sinarmas MSIG Tower Lt. 9 Jl. Jend. Sudirman Kaveling 21 Kel. Karet, Kec. Setiabudi Jakarta Selatan 12920	2022	Mewakili kepentingan pemegang Obligasi baik di dalam maupun di luar pengadilan mengenai pelaksanaan hak-hak pemegang Obligasi sesuai dengan syarat-syarat Obligasi, dengan memperhatikan ketentuan-ketentuan yang tercantum dalam Perjanjian Perwaliamanatan serta peraturan perundang- undangan yang berlaku. To represent the interests of the Bondholders both inside and outside the court regarding the implementation of the rights of the Bondholders following the terms of the Bonds, with due observance of the provisions outlined in the Trustee Agreement and the prevailing laws and regulations.	Rp130.000.000
Pemeringkat Efek Securities Rating	PT Pemeringkat Efek Indonesia (Pefindo) Equity Tower Lt.30 Sudirman Central Business District, Lot.9 Jl. Jend. Sudirman Kav.52-53 Jakarta 12190	2022	Melakukan pemeringkatan atas Obligasi dan Perseroan. Rating the Bonds and the Company	Rp1.000.000.000

Sumber Daya Manusia

Human Resources

Perseroan senantiasa berkomitmen dalam memberikan solusi total mesin pertanian untuk memuaskan pelanggan dan menjaga kerja sama jangka panjang. Dalam mewujudkan hal tersebut, Perseroan selalu memberi perhatian yang tinggi dalam pengembangan aspek sumber daya manusia (SDM). SDM merupakan faktor penting yang dapat menentukan seberapa jauh Perseroan dapat berkembang dan mampu mencapai tujuannya.

Hingga 31 Desember 2022, jumlah karyawan Perseroan telah mencapai 166 orang, naik 23% dibandingkan jumlah karyawan tahun 2021 yakni 135 orang. Berikut komposisi jumlah karyawan Perseroan:

Jumlah Karyawan Berdasarkan Jenis Kelamin

Jenis Kelamin Gender	2022		2021		Selisih Difference	Perubahan Changes (%)
	Jumlah Total	Persentase Percentage (%)	Jumlah Total	Persentase Percentage (%)		
Laki-laki Male	147	88,6%	116	85,9%	31	26,7%
Perempuan Female	19	11,4%	19	14,1%	0	0%
Jumlah Total	166	100%	135	100%	31	23%

The Company is committed to providing total agricultural machinery solutions to satisfy customers and maintain long-term cooperation. To realize this, the Company always pays close attention to the development of human resources (HR). HR is an essential factor that can determine how far the Company can develop and be capable of achieving its goals.

As of December 31, 2022, the number of employees of the Company has reached 166 people, an increase of 23% compared to the number of employees in 2021, namely 135 people. The composition of the Company's employees is as follows:

Employee Composition Based on Gender

Jumlah Karyawan Berdasarkan Jabatan

Jabatan Position	2022		2021		Selisih Difference	Perubahan Changes (%)
	Jumlah Total	Persentase Percentage (%)	Jumlah Total	Persentase Percentage (%)		
Direktur Director	2	1,2%	1	0,7%	1	100%
Deputy GM dan/ and GM	4	2,4%	4	3%	0	0%
Manager dan/ and Assistant Manager	14	8,4%	15	11,1%	-1	-7%
Supervisor	20	12%	21	15,6%	-1	-5%
Staf Staff	126	75,9%	94	69,6%	32	34%

Employee Composition Based on Position

Jumlah Karyawan Berdasarkan Usia

Employee Composition Based on Age

Usia Age	2022		2021		Selisih Difference	Perubahan Changes (%)
	Jumlah Total	Persentase Percentage (%)	Jumlah Total	Persentase Percentage (%)		
≤ 29 tahun years old	74	44,6%	61	45,2%	13	21,3%
30-39 tahun years old	57	34,3%	43	31,9%	14	32,6%
40-49 tahun years old	22	13,3%	19	14,1%	3	15,8%
≥ 50 tahun years old	13	7,8%	12	8,9%	1	8,3%

Jumlah Karyawan Berdasarkan Tingkat Pendidikan

Employee Composition Based on Education Level

Tingkat Pendidikan Education Level	2022		2021		Selisih Difference	Perubahan Changes (%)
	Jumlah Total	Persentase Percentage (%)	Jumlah Total	Persentase Percentage (%)		
SMU dan sederajat High School and equivalent	73	44,0%	58	43,0%	15	25,9%
Sarjana Muda (D3) Diploma 3	29	17,5%	25	18,5%	4	16%
Sarjana Strata 1 Bachelor's Degree	60	36,1%	48	35,6%	12	25%
Sarjana Strata 2 Master's Degree	4	2,4%	4	3%	0	0%

Jumlah Karyawan Berdasarkan Status Ketenagakerjaan

Employee Composition Based on Employment Status

Status Ketenagakerjaan Employment Status	2022		2021		Selisih Difference	Perubahan Changes (%)
	Jumlah Total	Persentase Percentage (%)	Jumlah Total	Persentase Percentage (%)		
Pekerja Tetap Permanent Workers	113	68,1%	101	74,8%	12	11,9%
Pekerja Kontrak Contract Workers	53	31,9%	34	25,2%	19	55,9%

Penghargaan dan Sertifikasi

Awards and Certifications



RENAULT TRUCK

Diamond Retail Performance Award 2022

MANITOU

Dealer of The Year 2022



KALMAR

Top Performer Award 2022 in Amea
(Africa-Middle East-Asia Pacific)

VOLVO TRUCK

Indonesia Market Leader 2022 Award
From Volvo Truck International



04

Analisis dan Pembahasan Manajemen

Management Discussion
and analysis

Penjualan Truk dan Alat Berat Tahun 2022
Truck and Heavy Equipment Sales in 2022

Rp4.771.691.385.589

**Meningkat 54,30% dibandingkan tahun 2021,
yakni Rp3.092.550.876.789.**

An increase of 54.30% compared to 2021, which
was Rp3,092,550,876,789.

Tinjauan Operasi per Segmen Usaha

Operational Overview per Business Segment



Perseroan mengklasifikasikan segmen usahanya ke empat bagian, yakni truk dan alat berat, suku cadang, jasa, dan kontraktor. Informasi lebih detail mengenai 4 segmen usaha tersebut dijabarkan sebagai berikut:

1. Truk dan Alat Berat

Perseroan mengimpor dan memasarkan berbagai macam truk & alat berat yang dapat digunakan di berbagai sektor industri dengan kualitas andal dan performa yang superior.

2. Suku Cadang

Perseroan juga menyediakan layanan purna jual seperti menyediakan suku cadang. Unit usaha suku cadang ini bertindak selaku distributor eksklusif dari beberapa produk ternama seperti Volvo Truck dan Bus, Volvo Construction Equipment, Renault Truck, SDLG, John Deer, Kalmar, Manitou, Mantsinen, Morooka, Hiab dan Bandit.

3. Jasa

Untuk melengkapi Penjualan Truk dan Alat Berat serta Suku Cadang, Perseroan dan Perusahaan Anak juga menyediakan jasa *after sales service* untuk membantu pelanggan mencapai produktivitas maksimum dan total biaya kepemilikan yang optimal dengan didukung oleh teknisi-teknisi andal.

4. Kontraktor dan Penyewaan

Sejak 2011, Perseroan memperluas bisnisnya dengan meluncurkan layanan kontraktor untuk sektor pertambangan, perkebunan, dan proyek konstruksi umum & sipil lainnya. Perseroan juga mengembangkan bisnis penyewaan truk dan peralatan sebagai bagian dari strategi untuk memberikan *one stop solution* untuk semua pelanggan.

The Company classifies its business segments into four parts, which are trucks and heavy equipment, spare parts, services, and contractors. More detailed information about the 4 business segments is described below:

1. Trucks and Heavy Equipment

The Company imports and markets a wide range of trucks & heavy equipment for various industrial sectors with reliable quality and superior performance.

2. Spare Parts

The Company also provides after-sales services such as providing spare parts. The spare parts business unit acts as the sole distributor of several well-known products such as Volvo Truck and Bus, Volvo Construction Equipment, Renault Truck, SDLG, John Deer, Kalmar, Manitou, Mantsinen, Morooka, Hiab and Bandit.

3. Services

To complement Truck and Heavy Equipment Sales and Spare Parts, the Company and its Subsidiaries also provide after sales service facilities to assist customers to achieve maximum productivity and optimum total cost of ownership supported by reliable technicians.

4. Contractor and Rental Service

Since 2011, the Company has been expanding its business by launching contracting services for mining, plantation, and other general & civil construction projects. The Company also develops truck and equipment rental business as part of its strategy to provide one stop solution for all customers.

Truk dan Alat Berat

Trucks and Heavy Equipment

Perseroan memulai bisnis penjualan alat berat sejak tahun 1983. Perseroan memiliki beragam jenis alat berat yang luas mulai dari truk, bus, excavator, *container handler*, *terminal tractor*, traktor pertanian, forklift, dan masih banyak lagi untuk memenuhi kebutuhan pelanggan yang beragam.

Perseroan telah menjalin kemitraan dengan berbagai merek terkemuka dalam industri alat berat internasional, di antaranya:

The Company started its heavy equipment sales business in 1983. The Company has an extensive variety of heavy equipment ranging from trucks, buses, excavators, container handlers, terminal tractors, agricultural tractors, forklifts, and many more to satisfy diverse customer needs.

The Company has established partnerships with various leading brands in the international heavy equipment industry, including:



Volvo Trucks

Grup Indomobil sebagai induk Perusahaan telah menjadi distributor tunggal untuk Volvo Trucks sejak 1983. Proses distribusinya dikelola oleh dua entitas anak Perseroan; PT Eka Dharma Jaya Sakti (EDJS) untuk wilayah Kalimantan dan PT Indotruck Utama (ITU) untuk seluruh wilayah Indonesia. Volvo Trucks telah menjadi pemimpin pasar di sektor truk berat, terutama bagi sektor pertambangan, kehutanan & perkebunan, minyak & panas bumi, serta pengangkutan berat di jalan raya.

Indomobil Group as the parent company has been the sole distributor for Volvo Trucks since 1983. The distribution process is managed by two subsidiaries of the Company; PT Eka Dharma Jaya Sakti (EDJS) for Kalimantan and PT Indotruck Utama (ITU) for the rest of Indonesia. Volvo Trucks has become a market leader in the heavy truck sector, especially for the mining, forestry & timber, oil & geothermal, and heavy road haulage sectors.



Volvo Construction Equipment (VCE)

Pada tahun 2011, Perseroan telah ditunjuk menjadi distributor untuk produk-produk alat berat Volvo CE untuk wilayah Jawa, Bali, Sumatra, Nusa Tenggara, dan Papua. Kemudian dilanjutkan melalui penunjukan pada tahun 2020 sebagai distributor tunggal untuk seluruh wilayah Indonesia. Volvo CE memiliki rangkaian produk lengkap yang mencakup peralatan pertambangan, konstruksi, dan alat berat untuk konstruksi jalan mulai dari ukuran kecil, sedang, ke besar seperti; *excavator, wheel loader, articulated dump trucks, rigid dump trucks, asphalt paver, dan compactor.*


The Company was appointed as the distributor for Volvo CE heavy equipment products for Java, Bali, Sumatra, Nusa Tenggara, and Papua in 2011. This was continued through the appointment in 2020 as the sole distributor throughout Indonesia. Volvo CE has a complete product range covering mining, construction, and road construction equipment ranging from small, medium, to large sizes such as; excavators, wheel loaders, articulated dump trucks, rigid dump trucks, asphalt pavers, and compactors.



Volvo Bus

Perseroan melalui entitas anaknya, PT Indotruck Utama telah menjadi distributor dan importir tunggal untuk bis Volvo sejak 2018. Sejak saat itu, Perseroan telah mengirimkan 120 unit *city-bus* untuk Transjakarta dan pada 2019, Perseroan juga meluncurkan B11R-6x2 dengan konfigurasi *double-decker*. Untuk meningkatkan penetrasi pasar, Perseroan kini sedang mengerjakan proyek CKD untuk bus dengan standar Euro 5.

The Company through its subsidiary, PT Indotruck Utama has been the sole distributor and importer of Volvo buses since 2018. Since then, the Company has delivered 120 units of city buses for Transjakarta, and in 2019, launched the B11R-6x2 with a double-decker configuration. To increase market penetration, the Company is currently working on a CKD project for Euro 5 standard buses.



Shandong Lingong (SDLG)

Pada tahun 2011, Perseroan telah ditunjuk menjadi distributor tunggal untuk produk-produk alat berat Shandong Lingong untuk wilayah Jawa, Sumatra, Nusa Tenggara, dan Papua. Kemudian dilanjutkan pada tahun 2020 melalui penunjukan sebagai distributor tunggal untuk seluruh wilayah Indonesia. Shandong Lingong menyediakan berbagai macam alat berat seperti ekskavator kecil hingga menengah, *wheel loader*, *motor grader*, *backhoe loader*, dan *compactor*.

The Company was appointed as the sole distributor of heavy equipment products of Shandong Lingong for Java, Sumatra, Nusa Tenggara, and Papua in 2011. In 2020, the Company was appointed as the sole distributor across Indonesia. Shandong Lingong provides a wide range of heavy equipment such as small to medium excavators, wheel loaders, motor graders, backhoe loaders, and compactors.



Renault Trucks

Perseroan melalui entitas anaknya, PT Indo Traktor Utama menjadi distributor tunggal untuk truk Renault sejak 2009. Truk Renault merupakan bagian dari Volvo Group dan memiliki jajaran produk truk yang serupa. Meski demikian, truk Renault memiliki *wheel drive configuration* yang unik sehingga membuat produk-produk tersebut populer di sektor perkebunan dan kegiatan hulu minyak dan gas.

The Company through its subsidiary, PT Indo Traktor Utama has been the sole distributor for Renault trucks since 2009. Renault trucks are part of the Volvo Group and share a similar truck product lineup. However, Renault trucks have a unique wheel drive configuration that makes them popular in the timber sector and upstream oil and gas activities.



John Deere

Perseroan ditunjuk sebagai distributor tunggal untuk John Deere sejak 2016. John Deere merupakan produsen mesin pertanian terdepan yang memiliki produk bervariasi mulai dari farm tractor, cane loader, dan harvester yang dapat digunakan untuk berbagai keperluan. Mesin pertanian John Deere telah teruji di berbagai sektor perkebunan seperti padi, kelapa sawit, jagung dan tebu.

The Company has been appointed as the sole distributor for John Deere since 2016. John Deere is a leading manufacturer of agricultural equipment that has a range of products from farm tractors, cane loaders, and harvesters that can be used for various purposes. John Deere's agricultural equipment has been tested in various plantation sectors such as rice, palm oil, corn and sugarcane.



Manitou

Perseroan ditunjuk sebagai distributor tunggal untuk Manitou sejak 1998. Manitou memiliki spesialisasi dalam memproduksi alat berat serbaguna dengan sistem *telescopic*, *masted* atau *articulated* yang dapat digunakan untuk berbagai keperluan di bidang konstruksi, pertambangan, pertanian, dan *man-platform*.

The Company has been appointed as the sole distributor for Manitou since 1998. Manitou specializes in producing versatile machines with telescopic, masted or articulated systems that can be used for various purposes in construction, mining, agriculture and man-platforms.



Kalmar

Perseroan ditunjuk menjadi distributor tunggal untuk Kalmar sejak 1993. Kalmar merupakan produsen peralatan pelabuhan berkelas dunia yang memproduksi *port cranes*, *rubber-tire gantry*, *mobile container handler (reach-stacker, top-loader and side-loader)*, *straddle carrier*, dan *terminal tractors*. Kalmar memiliki posisi kuat di pasar alat berat Indonesia, khususnya di bidang peralatan *mobile container handling*.

Pemasaran & Penjualan

Pendapatan dari pelanggan konsolidasi dari unit usaha penjualan truk dan alat berat pada tahun 2022 mencapai Rp4,77 triliun, naik 54,30% dari Rp3,09 triliun pada tahun 2021. Penjualan truk dan alat berat menjadi penyumbang pendapatan terbesar dengan cakupan mencapai 56,41% dari total penjualan bersih Perseroan. Hal tersebut disebabkan oleh meningkatnya jumlah perolehan distributor dari tahun 2020 dan kehadiran produk-produk yang memiliki kualitas dan performa yang dapat mencakup seluruh sektor bisnis.

The Company through its subsidiary, PT Indo Traktor Utama has been the sole distributor for Renault trucks since 2009. Renault trucks are part of the Volvo Group and share a similar truck product lineup. However, Renault trucks have a unique wheel drive configuration that makes them popular in the timber sector and upstream oil and gas activities.

Marketing & Sales

Revenue of customers from the consolidated truck and heavy equipment sales business unit in 2022 reached Rp4.77 trillion, up 54.30% from Rp3.09 trillion in 2021. Truck and heavy equipment sales became the largest contributor to revenue with coverage reaching 56.41% of the Company's total net sales. This is due to the increase in the number of acquisitions of distributorship from 2020 and the presence of products that have quality and performance that can cover all business sectors.

Profitabilitas Segmen Usaha Truk dan Alat Berat

Profitability of Trucks and Heavy Equipment Business Segment

Dalam Rupiah kecuali dinyatakan lain

In full Rupiah unless stated otherwise

Keterangan	2022	2021	Perubahan Changes (%)	Description
Truk dan alat berat	4.771.691.385.589	3.092.550.876.789	54,30%	Trucks and Heavy Equipment
Beban pokok penjualan	3.970.187.878.807	2.717.553.646.893	46,09%	Cost of sales
Laba kotor	801.503.506.782	374.997.229.896	113,74%	Gross profit
Margin laba kotor (%)	16,80%	12,13%	38,52%	Gross profit margin (%)

Suku Cadang

Dalam memberikan pelayanan yang maksimal serta meningkatkan kepuasan pelanggan, Perseroan juga menyediakan layanan purna jual (*after-sales*) untuk memastikan bahwa pelanggan mendapatkan dukungan dan perawatan melalui unit usaha suku cadang dan jasa perbaikan yang berkesinambungan setelah membeli produk alat berat dari Perseroan. Unit usaha suku cadang Perseroan bertindak selaku distributor eksklusif dari beberapa produk ternama seperti Volvo Truck dan Bus, Volvo Construction Equipment, Renault Truck, SDLG, John Deer, Kalmar, Manitou, Mantsinen, Morooka, Hiab dan Bandit.

Dengan outlet purna jual (suku cadang & perbaikan) berjumlah 213 lokasi yang tersebar di seluruh Indonesia serta beberapa fasilitas *component rebuild center*, Perseroan dapat memberikan layanan purna jual yang cepat, mudah diakses, dan berkualitas bagi pelanggan di seluruh wilayah Indonesia. Outlet purna jual Perseroan dilengkapi dengan stok suku cadang yang memadai dengan total nilai sebesar Rp1,20 triliun, naik 24,82% dari tahun lalu yang mencapai Rp968,65 miliar.

Persediaan suku cadang tersebut untuk memastikan tersedianya stok dan pengiriman suku cadang yang cepat kepada pelanggan yang membutuhkan.

Pemasaran & Penjualan

Pada tahun 2022, pendapatan dari pelanggan konsolidasian untuk segmen suku cadang mencapai Rp2,48 triliun, naik 41,45% dari tahun lalu yang berjumlah Rp1,75 triliun.

Spare Parts

To provide maximum service and increase customer satisfaction, the Company also offers after-sales services to ensure that customers receive continuous support and maintenance through the spare parts and repair services business unit after purchasing heavy equipment products from the Company. The Company's spare parts business serves as the exclusive distributor of several well-known products such as Volvo Truck and Bus, Volvo Construction Equipment, Renault Truck, SDLG, John Deer, Kalmar, Manitou, Mantsinen, Morooka, Hiab and Bandit.

The Company has 213 after-sales outlets (spare parts & repair) across Indonesia and several components rebuild center facilities to provide fast, accessible and quality after-sales services for customers. The Company's after-sales outlets were equipped with adequate spare parts stock with a total value of Rp1.20 trillion, which increased by 24.82% from last year's Rp968.65 billion.

These spare parts inventories ensure stock availability and fast delivery of spare parts to customers in need.

Marketing & Sales

In 2022, revenue of customers from the consolidated spare parts segment reached Rp2.48 trillion, up by 41.45% from last year's Rp1.75 trillion.

Peningkatan pendapatan suku cadang secara konsisten akan terus meningkat seiring dengan berkembangnya persediaan alat berat dan dapat menjadi pendukung ketika penjualan alat berat baru sedang melambat.

The spare parts revenue will consistently increase as the heavy equipment inventory grows and can be a support when new heavy equipment sales are slowing down.

Profitabilitas Segmen Usaha Suku Cadang

Profitability of Spare Parts Business Segment

Dalam Rupiah kecuali dinyatakan lain

In full Rupiah unless stated otherwise

Keterangan	2022	2021	Perubahan Changes (%)	Description
Suku cadang	2.484.669.434.868	1.756.513.490.984	41,45%	Spare parts
Beban pokok penjualan	1.733.762.128.991	1.232.572.667.365	40,66%	Cost of sales
Laba kotor	750.907.305.877	523.940.823.619	43,32%	Gross profit
Margin laba kotor (%)	30,22%	29,83%	1,32%	Gross profit margin (%)

Jasa

Perseroan juga memiliki layanan purna jual yang beroperasi selama 24 jam dengan ditentagai teknisi yang andal dan bersertifikasi sehingga dapat memberikan pelayanan yang responsif dan profesional kepada pelanggan kapan pun dibutuhkan. Dengan layanan purna jual yang responsif, profesional, dan berkualitas, Perseroan berharap dapat memenuhi kebutuhan pelanggan dan membangun hubungan yang baik dengan pelanggan untuk jangka panjang.

Services

The Company's after-sales service also operates for 24 hours supported by reliable and certified technicians who can provide responsive and professional services to customers whenever needed. With responsive, professional, and quality after-sales services, the Company aims to satisfy customer needs and build good relationships with customers for the long term.

Pemasaran & Penjualan

Pada tahun 2022, pendapatan sektor jasa pemeliharaan mengalami peningkatan hingga 74,23%, dari Rp141,85 miliar pada tahun 2021, menjadi Rp247,15 miliar pada tahun 2022. Peningkatan penjualan alat berat turut memberikan dampak positif pada sektor jasa pemeliharaan dengan kualitas teknisi yang andal dan cakupan dukungan untuk beragam industri.

Marketing & Sales

Maintenance services revenue also increased by 74.23%, from Rp141.85 billion in 2021, to Rp247.15 billion in 2022. The increase in heavy equipment sales contributed positively to the maintenance services sector with the quality of reliable technicians and support coverage for various industries.

Profitabilitas Segmen Usaha Jasa

Profitability of Services Business Segment

Dalam Rupiah kecuali dinyatakan lain

In full Rupiah unless stated otherwise

Keterangan	2022	2021	Perubahan Changes (%)	Description
Jasa	247.150.236.373	141.849.019.516	74,23%	Services
Beban pokok penjualan	113.792.826.979	76.940.256.443	47,90%	Cost of sales
Laba kotor	133.357.409.394	64.908.763.073	105,45%	Gross profit

Dalam Rupiah kecuali dinyatakan lain

In full Rupiah unless stated otherwise

Keterangan	2022	2021	Perubahan Changes (%)	Description
Margin laba kotor (%)	53,96%	45,76%	17,92%	Gross profit margin (%)

Kontraktor dan Penyewaan

Segmen kontraktor terdiri dari dua jenis usaha, kontraktor pertambangan dan sewa alat berat. Perseroan telah mengembangkan layanan kontraktor di bidang pertambangan sejak 2011. Layanan tersebut mencakup pengambilan, pengangkutan dan pembuangan lapisan tanah penutup batu bara/*overburden* (OB) ke area penimbunan dan melakukan penambangan batu bara termasuk pengambilan dan pengangkutan batu bara ke area *stockpile* batu bara. Perseroan memiliki tim berpengalaman yang berkomitmen dalam memastikan keselamatan dan efisiensi di seluruh proyek pertambangan.

Hingga tahun 2022, Perseroan melalui entitas anaknya, PT Prima Sarana Gemilang (PSG) tengah mengerjakan 3 proyek pertambangan batu bara di Berau dan Barito, Kalimantan dengan periode kontrak berkisar antara 1-5 tahun. Ke depannya, PT Prima Sarana Gemilang juga akan mengembangkan layanan kontraktor pertambangan mineral. Sementara untuk layanan sewa alat berat, Perseroan diwakili oleh PT Prima Sarana Mustika (PSM) sejak tahun 2014. Melalui layanan sewa alat berat, Perseroan bertujuan untuk menjadi perusahaan rental alat berat terbesar di Indonesia yang bersinergi dengan Indomobil Group. Perseroan memahami bahwa kebutuhan akan alat berat yang berkualitas dan andal sangat penting dalam memastikan kelancaran suatu proyek konstruksi atau industri. Oleh karena itu, Perseroan menawarkan berbagai jenis alat berat yang berkualitas tinggi dan terawat dengan baik, seperti *farm tractor*, *excavator*, *backhoe loader*, *vibro compactor*, *motor grader*, *telehandler*, *crane*, *bulldozer*, dan masih banyak lagi.

Perseroan membagi layanan sewa alat berat ke dalam 2 bagian, yakni rental di bidang perkebunan dan pertambangan. Perseroan memastikan bahwa tim teknisi yang andal dan berpengalaman selalu siap sedia untuk memberikan layanan perawatan dan perbaikan alat berat kepada pelanggan. Perseroan juga memperhatikan kebutuhan pelanggan dengan memberikan layanan pengiriman dan penjemputan alat berat yang mudah dan cepat.

Contractor and Rental Service

The Contractor segment consists of two businesses, mining contractor and heavy equipment rental. The Company has developed contracting services in mining since 2011. The services include coal overburden (OB) removal, transportation, and disposal to stockpile areas, and coal mining, including coal removal and transportation to coal stockpile areas. The Company employs an experienced team committed to ensuring safety and efficiency across all mining projects.

Until 2022, the Company, through its subsidiary, PT Prima Sarana Gemilang (PSG), is working on 3 coal mining projects in Berau and Barito, Kalimantan with contract periods ranging from 1-5 years. In the future, PT Prima Sarana Gemilang will also develop mineral mining contracting services. As for heavy equipment rental services, the Company has been represented by PT Prima Sarana Mustika (PSM) since 2014. Through heavy equipment rental services, the Company aims to become the largest heavy equipment rental company in Indonesia that synergizes with Indomobil Group. The Company understands that the demand for quality and reliable heavy equipment is crucial in ensuring a successful construction or industrial project. Therefore, the Company offers various types of high-quality and well-maintained heavy equipment, such as farm tractors, excavators, backhoe loaders, vibro compactors, motor graders, telehandlers, cranes, bulldozers, and many more.

The Company categorizes its heavy equipment rental services into 2 sections, namely plantation and mining rental. The Company ensures that a team of reliable and experienced technicians is always on hand to provide heavy equipment maintenance and repair services to the customer. The Company also pays attention to customer needs by providing convenient and fast heavy equipment delivery and pick-up services.

Pemasaran & Penjualan

Di bidang sewa alat berat, Perseroan menerapkan strategi di antaranya; menjalin kerja sama dengan pelanggan yang memiliki kredibilitas baik sehingga kerja sama dapat terjalin dengan maksimal; Perseroan lalu bersinergi dengan *dealer-dealer* alat berat di Indomobil Group untuk melakukan penetrasi pasar, dan; Perseroan terus mengutamakan kontrak jangka panjang dengan tujuan untuk mencapai kestabilan pendapatan dan keuntungan jangka panjang. Dengan kontrak jangka panjang, Perseroan dapat memastikan adanya permintaan sewa alat berat dalam jangka waktu yang lebih lama, sehingga dapat mengoptimalkan penggunaan alat dan memaksimalkan pendapatan.

Perseroan membagi skema penyewaannya ke dalam dua bagian, sewa menggunakan *hourmeter* (HM) dengan biaya minimum dan sewa menggunakan lump sum. Sewa menggunakan *hourmeter* ialah skema penyewaan alat berat yang biaya sewanya dihitung berdasarkan jumlah jam penggunaan alat berat. Skema sewa menggunakan *hourmeter* juga memungkinkan pelanggan untuk lebih fleksibel dalam menggunakan alat berat. Pelanggan dapat menyewa alat berat hanya untuk jangka waktu yang dibutuhkan dan membayar sesuai dengan jumlah jam penggunaan alat berat.

Sedangkan skema penyewaan menggunakan lump sum ialah skema di mana biaya sewa alat berat ditetapkan sebelumnya dalam bentuk harga tetap untuk jangka waktu tertentu. Pelanggan yang memilih skema ini biasanya membutuhkan alat berat untuk jangka waktu yang pasti dan ingin mengetahui secara pasti berapa biaya sewa yang harus dibayarkan.

Di tahun 2022, pendapatan dari pelanggan konsolidasi kontraktor sebesar Rp955,84 miliar, naik 62,19% jika dibandingkan dengan tahun lalu yakni Rp589,34 miliar. Hal tersebut disebabkan oleh meningkatnya aktivitas pertambangan yang didukung oleh kenaikan harga komoditas global.

Marketing & Sales

In the field of heavy equipment rental, the Company implements strategies such as: establishing collaboration with highly credible customers to maximize cooperation; the Company then synergizes with heavy equipment dealers in Indomobil Group to penetrate the market, and; the Company continues to prioritize long-term contracts to achieve long-term revenue and profit stability. With long-term contracts, the Company can ensure that there is demand for heavy equipment rental over a longer period, thereby optimizing equipment usage and maximizing revenue.

The Company classifies its rental scheme into two parts, hour meter (HM) rental with minimum cost and lump sum rental. Hour meter rental is a heavy equipment rental scheme where the rental fee is calculated based on the total number of hours of heavy equipment usage. The hour meter rental scheme also allows customers to be more flexible in utilizing the machines. Customers may rent the heavy equipment only for the required time and pay according to the number of hours of heavy equipment usage.

A lump sum rental scheme, on the other hand, is a scheme where the heavy equipment rental fee is fixed in advance for a certain period. Customers who choose this scheme usually need heavy equipment for a definite period and want to know exactly how much rent to pay.

In 2022, revenue of customers from consolidated contractors amounted to Rp955.84 billion, up by 62.19% compared to last year's Rp589.34 billion. This was due to increased mining activities supported by rising global commodity prices.

Profitabilitas Segmen Usaha Kontraktor

Dalam Rupiah kecuali dinyatakan lain

In full Rupiah unless stated otherwise

Keterangan	2022	2021	Perubahan Changes (%)	Description
Kontraktor dan Penyewaan	955.842.231.595	589.344.932.872	62,19%	Contractor and Rental Service
Beban pokok penjualan	769.716.512.785	418.222.482.049	84,04%	Cost of sales
Laba kotor	186.125.718.810	171.122.450.823	8,77%	Gross profit
Margin laba kotor (%)	19,47%	29,04%	-32,94%	Gross profit margin (%)

Analisis Kinerja Keuangan

Financial Performance Analysis

Analisis kinerja keuangan Perseroan disusun berdasarkan Laporan Keuangan Konsolidasian tanggal 31 Desember 2022 dan 2021 yang telah diaudit Kantor Akuntan Publik Paul Hadiwinata, Hidajat, Arsono, Retno, Palilingan & Rekan tertanggal 23 Maret 2023 dengan pendapat wajar dalam semua hal yang material.

The Company's financial performance analysis is prepared based on the Consolidated Financial Statements dated December 31, 2022, and 2021 which have been audited by the Public Accounting Firm Paul Hadiwinata, Hidajat, Arsono, Retno, Palilingan & Rekan dated March 23, 2023, with a fair opinion in all material aspects.

Laporan Posisi Keuangan

Statement of Financial Position

Dalam Rupiah kecuali dinyatakan lain

In full Rupiah unless stated otherwise

	2022	2021	Perubahan Changes (%)	
Aset				Assets
Aset Lancar	5.583.680.284.836	4.348.265.289.768	28,41%	Current Assets
Aset Tidak Lancar	2.233.442.751.544	1.589.335.836.710	40,53%	Non-Current Assets
Total Aset	7.817.123.036.380	5.937.601.126.478	31,65%	Total Assets
Liabilitas				Liabilities
Liabilitas Jangka Pendek	5.097.624.650.673	4.742.988.914.254	7,48%	Current Liabilities
Liabilitas Jangka Panjang	936.789.288.897	188.280.591.464	397,55%	Non-Current Liabilities
Total Liabilitas	6.034.413.939.570	4.931.269.505.718	22,37%	Total Liabilities
Total Ekuitas	1.782.709.096.810	1.006.331.620.760	77,15%	Total Equity

Aset

Perseroan mencatatkan aset lancar pada tahun 2022 sebesar Rp5,58 triliun, naik 28,41% bila dibandingkan dengan Rp4,35 triliun pada tahun 2021. Terdapat penurunan kas dan setara kas Perseroan sebesar 22,89%, atau mencapai Rp414,09 miliar pada tahun 2022 yang digunakan untuk kebutuhan modal kerja. Piutang usaha kepada pihak ketiga meningkat hingga 60,74%, menjadi Rp1,57 triliun pada tahun 2022 yang utamanya disebabkan oleh adanya peningkatan penjualan bersih yang signifikan dari Perseroan dan Perusahaan Anak sepanjang tahun 2022.

Liabilitas

Liabilitas jangka pendek pada tahun 2022 sebesar Rp5,09 triliun, naik 7,48% jika dibandingkan dengan Rp4,74 triliun pada tahun 2021. Hal ini sebagian besar disebabkan oleh meningkatnya utang usaha pihak ketiga dan utang obligasi. Utang usaha pihak ketiga mengalami kenaikan sebesar Rp523 miliar atau 46,30% menjadi Rp1,65 triliun yang disebabkan oleh kenaikan aktivitas usaha Perseroan dan Perusahaan Anak sepanjang tahun 2022.

Assets

In 2022, the Company recorded current assets of Rp5.58 trillion, up by 28.41% compared to Rp4.35 trillion in 2021. There was a decrease in the Company's cash and cash equivalents by 22.89%, or reaching Rp414.09 billion in 2022 which was used for working capital needs. Trade receivables from third parties increased by 60.74% to Rp1.57 trillion in 2022, mainly due to a significant increase in net sales from the Company and its Subsidiaries throughout 2022.

Liabilities

Current liabilities in 2022 were Rp5.09 trillion, up by 7.48% when compared to Rp4.74 trillion in 2021. This was largely due to the increase in third-party trade payables and bonds payable. Trade payables of third parties increased by Rp523 billion or 46.30% to Rp1.65 trillion due to the increase in business activities of the Company and Subsidiaries throughout 2022.

Selain itu terdapat utang obligasi sebesar Rp1,32 triliun pada tanggal 31 Desember 2022 dari nihil pada tanggal 31 Desember 2021 sehubungan dengan penerbitan Obligasi I Wahana Inti Selaras Tahun 2022.

Liabilitas jangka panjang pada tahun 2022 sebesar Rp936,79 miliar, naik 397,55% bila dibandingkan dengan Rp188,28 miliar pada tahun 2021. Hal ini terutama disebabkan adanya utang obligasi setelah dikurangi bagian yang akan jatuh tempo dalam waktu satu tahun sebesar Rp668,09 miliar pada tanggal 31 Desember 2022 dari nihil pada tanggal 31 Desember 2021 sehubungan dengan penerbitan Obligasi I Wahana Inti Selaras Tahun 2022.

Total ekuitas Perseroan pada tahun 2022 mencapai Rp1,78 triliun, naik 77,15% bila dibandingkan dengan Rp1,01 triliun pada tahun 2021. Hal ini terutama disebabkan oleh peningkatan saldo laba Perseroan dan Perusahaan Anak.

In addition, there were bonds payable amounting to Rp1.32 trillion as of December 31, 2022, from nil as of December 31, 2021, in relation to the issuance of Obligasi I Wahana Inti Selaras Tahun 2022.

Non-current liabilities in 2022 were Rp936.79 billion, an increase of 397.55% compared to Rp188.28 billion in 2021. This was mainly due to bonds payable, net of the portion that will mature within one year, amounting to Rp668.09 billion as of December 31, 2022, from nil as of December 31, 2021, in connection with the issuance of Obligasi I Wahana Inti Selaras Tahun 2022.

The Company's total equity in 2022 reached Rp1.78 trillion, up by 77.15% compared to Rp1.01 trillion in 2021. This was mainly due to the increase in retained earnings of the Company and its Subsidiaries.

Laporan Laba Rugi dan Penghasilan Komprehensif Lain

Statement of Profit or Loss and Comprehensive Income

Dalam Rupiah kecuali dinyatakan lain

In full Rupiah unless stated otherwise

	2022	2021	Perubahan Changes (%)	
Penjualan Bersih	8.459.353.288.425	5.580.258.320.161	51,59%	Net Sales
Beban Pokok Penjualan	(6.587.459.347.562)	(4.445.289.052.750)	48,19%	Cost of Sales
Laba Bruto	1.871.893.940.863	1.134.969.267.411	64,93%	Gross Profit
Laba Tahun Berjalan	744.708.155.278	240.451.262.462	209,71%	Net Income for the Year
Laba Komprehensif Tahun Berjalan	772.377.476.050	255.577.812.878	202,21%	Total Comprehensive Income for the Year

Penjualan Bersih

Penjualan bersih Perseroan pada tahun 2022 mencapai Rp8,46 triliun, naik 51,59% jika dibandingkan dengan tahun lalu yakni Rp5,58 triliun. Hal ini sebagian besar disebabkan oleh meningkatnya penjualan truk dan alat berat sebesar 54,30% dari Rp3,09 triliun pada tahun 2021 menjadi Rp4,77 triliun pada tahun 2022, serta penjualan suku cadang meningkat sebesar 41,45% dari Rp1,76 triliun pada tahun 2021, menjadi Rp2,48 triliun pada tahun 2022.

Beban pokok penjualan Perseroan pada tahun 2022 mencapai Rp(6,59) triliun, naik 48,19% jika dibandingkan dengan tahun lalu yakni Rp(4,44) triliun. Hal tersebut disebabkan oleh peningkatan penjualan truk dan alat berat dari 2.043 unit untuk periode 2021, menjadi 2.710 unit untuk periode 2022.

Net Sales

The Company's net sales in 2022 reached Rp8.46 trillion, up by 51.59% compared to last year's Rp5.58 trillion. This was primarily due to the increase in sales of trucks and heavy equipment by 54.30% from Rp3.09 trillion in 2021 to Rp4.77 trillion in 2022, and sales of spare parts increased by 41.45% from Rp1.76 trillion in 2021 to Rp2.48 trillion in 2022.

The Company's cost of sales in 2022 was Rp(6.59) trillion, up by 48.19% compared to last year's Rp(4.44) trillion. This was due to an increase in sales of trucks and heavy equipment from 2,043 units in 2021 to 2,710 units in 2022.

Laba Bruto

Dengan naiknya penjualan bersih dan beban pokok penjualan, laba bruto Perseroan pada tahun 2022 juga mengalami kenaikan hingga 64,93%, dari Rp1,13 triliun pada tahun 2021, menjadi Rp1,87 triliun pada tahun 2022. Margin laba kotor Perseroan untuk tahun 2022 ialah 22,13%, naik jika dibandingkan dengan tahun lalu yakni 20,34%. Hal tersebut disebabkan oleh meningkatnya penjualan bersih yang disumbangkan oleh semua unit kerja Perseroan, terutama penjualan bersih yang berasal dari truk dan alat berat yang mengalami peningkatan signifikan sebesar 54,30% dari Rp3,09 triliun pada tahun 2021, menjadi Rp4,77 triliun pada tahun 2022, serta penjualan jasa sebesar 74,23% dari Rp141,84 miliar pada tahun 2021, menjadi Rp247,15 miliar pada tahun 2022.

Laba Tahun Berjalan

Laba tahun berjalan Perseroan mengalami peningkatan sebesar 209,71%, dari Rp240,45 miliar pada tahun 2021, menjadi Rp744,71 miliar pada tahun 2022. Hal tersebut disebabkan oleh meningkatnya laba bruto serta penjualan bersih secara signifikan disertai dengan efisiensi beban-beban seperti beban penjualan dan beban umum dan administrasi.

Laba Komprehensif Tahun Berjalan

Laba komprehensif tahun berjalan Perseroan mengalami peningkatan sebesar 202,21%, dari Rp255,57 miliar pada tahun 2021, menjadi Rp772,38 miliar pada tahun 2022. Kenaikan tersebut disebabkan oleh kenaikan laba periode berjalan yang didorong oleh kenaikan penjualan bersih dan efisiensi beban-beban operasional Perseroan.

Laporan Arus Kas

Gross Profit

With the increase in net sales and cost of sales, the Company's gross profit in 2022 also increased by 64.93%, from Rp1.13 trillion in 2021 to Rp1.87 trillion in 2022. The Company's gross profit margin for 2022 is 22.13%, up from 20.34% last year. This was due to the increase in net sales contributed by all of the Company's business units, particularly net sales from trucks and heavy equipment which experienced a significant increase of 54.30% from Rp3.09 trillion in 2021 to Rp4.77 trillion in 2022, and sales of services by 74.23% from Rp141.84 billion in 2021 to Rp247.15 billion in 2022.

Net Income for the Year

The Company's net income for the year increased by 209.71%, from Rp240.45 billion in 2021 to Rp744.71 billion in 2022. This was due to the significant increase in gross profit and net sales along with the efficiency of expenses such as selling, general, and administrative expenses.

Total Comprehensive Income for the Year

The Company's total comprehensive income for the year increased by 202.21%, from Rp255.57 billion in 2021 to Rp772.38 billion in 2022. The increase was due to an increase in profit for the current period boosted by an increase in net sales and efficiency in the Company's operating expenses.

Statement of Cash Flows

	2022	2021	Perubahan Changes (%)	
Arus Kas dari Aktivitas Operasi	459.813.632.022	591.611.379.080	-22,28%	Cash Flows from Operating Activities
Arus Kas dari Aktivitas Investasi	(360.810.707.619)	(79.797.919.285)	352,16%	Cash Flows from Investing Activities
Arus Kas dari Aktivitas Pendanaan	(221.915.640.524)	(164.863.598.965)	34,61%	Cash Flows from Financing Activities
Kenaikan (Penurunan) Bersih Kas dan Setara Kas	(122.912.716.121)	346.949.860.830	-135,43%	Net Increase (Decrease) in Cash and Cash Equivalents

	2022	2021	Perubahan Changes (%)	
Kas dan Setara Kas pada Awal Tahun	537.008.927.176	190.059.066.346	182,55%	Cash and Cash Equivalents at the Beginning of Year
Kas dan Setara Kas pada Akhir Tahun	414.096.211.055	537.008.927.176	-22,89%	Cash and Cash Equivalents at the End of Year

Arus Kas dari Aktivitas Operasi

Arus kas dari aktivitas operasi mengalami penurunan hingga 22,28%, dari Rp591,61 miliar pada tahun 2021, menjadi Rp459,81 miliar pada tahun 2022. Pos penerimaan dari pelanggan mengalami kenaikan hingga 57% menjadi Rp8,38 triliun pada tahun 2022. Hal tersebut disebabkan oleh meningkatnya penjualan bersih Perseroan, khususnya penjualan truk dan alat berat.

Arus Kas dari Aktivitas Investasi

Arus kas dari aktivitas investasi Perseroan mengalami kenaikan sebesar 352,16%, dari Rp(79,80) miliar pada tahun 2021, menjadi Rp(360,81) miliar pada tahun 2022. Hal tersebut disebabkan oleh meningkatnya belanja modal Perseroan dan Perusahaan Anak.

Arus Kas dari Aktivitas Pendanaan

Arus kas dari aktivitas pendanaan Perseroan mengalami kenaikan sebesar 34,61% dari Rp(164,86) miliar pada tahun 2021, menjadi Rp(221,91) miliar pada tahun 2022. Hal ini terutama disebabkan oleh adanya pembayaran utang jangka pendek Perseroan dan Perusahaan Anak.

Cash Flows from Operating Activities

Cash flow from operating activities decreased by 22.28%, from Rp591.61 billion in 2021, to Rp459.81 billion in 2022. Receipts from customers increased by 57% to Rp8.38 trillion in 2022. This was due to the increase in the Company's net sales, especially sales of trucks and heavy equipment.

Cash Flows from Investing Activities

The Company's cash flow from investing activities increased by 352.16%, from Rp(79.80) billion in 2021, to Rp(360.81) billion in 2022. This was due to the increase in the capital expenditure of the Company and its Subsidiaries.

Cash Flows from Financing Activities

The Company's cash flow from financing activities increased by 34.61% from Rp(164.86) billion in 2021 to Rp(221.91) billion in 2022. This was mainly due to short-term debt payments of the Company and its Subsidiaries.

Kemampuan Membayar Utang

Ability to Pay Debt

Rasio Keuangan

Financial Ratio

	2022	2021
Interest Coverage Ratio (x)	5,75	3,23
Debt-Service Coverage Ratio (x)	4,44	1,37
Rasio Liabilitas terhadap Ekuitas Total Liabilities to Total Equity Ratio (x)	3,38	4,90
Rasio Liabilitas terhadap Jumlah Aset Total Liabilities to Total Assets Ratio (x)	0,77	0,83
Rasio Laba Tahun Berjalan Terhadap Jumlah Aset Return on Asset (%)	9,53%	4,05%
Rasio Laba Tahun Berjalan Terhadap Ekuitas Perusahaan Return on Equity (%)	41,77%	23,89%
Rasio Laba Tahun Berjalan Terhadap Penjualan Return on Sales (%)	8,80%	4,31%

Interest Coverage Ratio

Interest Coverage Ratio (ICR) merupakan rasio keuangan yang mengukur kemampuan perusahaan dalam membayar bunga atas laba operasionalnya. ICR mengukur seberapa banyak laba operasional yang tersedia untuk membayar bunga dan mengukur risiko *default* dari pembayaran tersebut. Semakin tinggi ICR, semakin baik kemampuan perusahaan dalam membayar bunga sehingga mencerminkan kondisi keuangan yang solid.

Pada tahun 2022, rasio ICR Perseroan mencapai 5,75 kali, naik jika dibandingkan dengan tahun 2021 yakni 3,23 kali. Hal tersebut disebabkan oleh kenaikan penjualan bersih dan efisiensi beban-beban operasional Perseroan yang menyebabkan profitabilitas meningkat.

Debt-Service Coverage Ratio

Debt-Service Coverage Ratio (DSCR) atau rasio cakupan utang merupakan rasio yang mengukur kemampuan suatu perusahaan dalam membayar biaya dan pokok utang serta obligasi lancar menggunakan pendapatan operasional.

Pada tahun 2022, rasio cakupan utang Perseroan mencapai 4,44 kali, naik jika dibandingkan dengan tahun 2021 yakni 1,37 kali. Hal tersebut disebabkan oleh kenaikan penjualan bersih dan efisiensi beban-beban operasional Perseroan yang menyebabkan profitabilitas meningkat.

Interest Coverage Ratio

Interest Coverage Ratio (ICR) is a financial ratio that measures the company's ability to pay interest on its operating profit. The ICR measures the operating profit available to pay interest and measures the default risk of such payments. The higher the ICR, the better the company's capability to pay interest, reflecting a solid financial condition.

In 2022, the Company's ICR ratio reached 5.75 times, an increase compared to 2021 at 3.23 times. This was due to the increase in net sales and the efficiency of the Company's operating expenses which led to increased profitability.

Debt-Service Coverage Ratio

Debt-Service Coverage Ratio (DSCR) is a ratio that measures the ability of a company to pay costs and principal of debt and current bonds using operating income.

In 2022, the Company's debt service coverage ratio reached 4.44 times, an increase compared to 1.37 times in 2021. This was due to the increase in net sales and the efficiency of the Company's operating expenses which led to increased profitability.

Rasio Liabilitas terhadap Ekuitas dan Jumlah Aset

Rasio liabilitas terhadap ekuitas merupakan rasio keuangan yang mengukur besaran jumlah liabilitas yang digunakan untuk membiayai operasional perusahaan. Sedangkan rasio liabilitas terhadap jumlah aset membandingkan total liabilitas dengan jumlah aset yang dimiliki.

Pada tahun 2022, rasio liabilitas terhadap ekuitas mencapai 3,38 kali, turun jika dibandingkan dengan tahun lalu yakni 4,90 kali. Hal tersebut disebabkan oleh peningkatan saldo laba Perseroan dan Perusahaan Anak sebesar 526,78%, dari Rp101 miliar pada tahun 2021, menjadi Rp640 miliar di tahun 2022.

Rasio liabilitas terhadap jumlah aset pada tahun 2022 mencapai 0,77 kali, turun jika dibandingkan dengan tahun lalu yakni 0,83 kali. Hal tersebut disebabkan oleh peningkatan saldo laba Perseroan dan Perusahaan Anak sebesar 526,78%, dari Rp101 miliar pada tahun 2021, menjadi Rp640 miliar di tahun 2022. Pada bagian liabilitas juga terjadi peningkatan yang signifikan pada utang obligasi sebesar Rp1,32 triliun pada tanggal 31 Desember 2022 dari nihil pada tanggal 31 Desember 2021 sehubungan dengan penerbitan Obligasi I Wahana Inti Selaras Tahun 2022.

Rasio Laba Tahun Berjalan terhadap Jumlah Aset, Ekuitas Perusahaan, dan Penjualan

Rasio laba tahun berjalan terhadap jumlah aset (*return on asset/ROA*) mengukur efektivitas perusahaan dalam menghasilkan keuntungan melalui penggunaan aset. Rasio laba tahun berjalan terhadap ekuitas perusahaan (*return on equity/ROE*) mengukur efektivitas perusahaan dalam menghasilkan keuntungan bagi pemegang saham melalui penggunaan modal. Rasio laba tahun berjalan terhadap penjualan (*return on sales/ROS*) mengukur efisiensi dan produktivitas perusahaan dalam menghasilkan laba dari penjualan produk atau jasa.

ROA Perseroan pada tahun 2022 mencapai 9,53%, naik jika dibandingkan dengan tahun lalu yakni 4,05%. ROE Perseroan pada tahun 2022 mencapai 41,77%, naik jika dibandingkan dengan tahun lalu yakni 23,89%. ROS Perseroan pada tahun 2022 mencapai 8,80%, naik jika dibandingkan dengan tahun lalu yakni 4,31%.

Total Liabilities to Total Equity and Total Liabilities to Total Assets Ratio

Total liabilities to total equity ratio is a financial ratio that measures the total amount of liabilities used to finance the company's operations. Meanwhile, the total liabilities to total assets ratio compares total liabilities with total assets owned.

In 2022, the total liabilities to total equity ratio reached 3.38 times, down from 4.90 times last year. This was due to the increase in retained earnings of the Company and Subsidiaries by 526.78%, from Rp101 billion in 2021 to Rp640 billion in 2022.

The total liabilities to total assets ratio in 2022 reached 0.77 times, down compared to last year's 0.83 times. This was due to an increase in retained earnings of the Company and Subsidiaries by 526.78%, from Rp101 billion in 2021 to Rp640 billion in 2022. In the liabilities section, there was also a significant increase in bonds payable amounting to Rp1.32 trillion as of December 31, 2022, from nil as of December 31, 2021, due to the issuance of Obligasi I Wahana Inti Selaras Tahun 2022.

Return on Asset, Return on Equity, and Return on Sales

Return on assets (ROA) measures the company's effectiveness in generating profits through its assets. Return on equity (ROE) measures the company's effectiveness in generating profits for shareholders through the use of capital. Return on sales (ROS) measures the efficiency and productivity of the company in generating profits from the sale of products or services.

The Company's ROA in 2022 reached 9.53%, up from 4.05% last year. The Company's ROE in 2022 reached 41.77%, up from 23.89% last year. The Company's ROS in 2022 reached 8.80%, up from 4.31% last year.

Kolektibilitas Piutang

Receivables Collectibility

Tingkat kolektibilitas piutang Perseroan pada tahun 2022 mencapai rerata 80 hari. Hal ini menunjukkan bahwa Perseroan cukup efektif dalam mengelola piutangnya, sehingga dapat memperoleh pembayaran dari pelanggan dengan cepat dan tepat waktu. Kolektibilitas piutang yang baik dapat membantu Perseroan meningkatkan arus kasnya, mengurangi risiko kerugian akibat tunggakan piutang, dan meningkatkan kepercayaan pelanggan terhadap Perseroan.

The Company's receivables collectibility rate in 2022 has reached an average of 80 days. This indicates that the Company is quite effective in managing its receivables and is able to obtain payments from customers in a timely manner. Good collectibility of receivables can help the Company improve its cash flow, reduce the risk of losses due to arrears, and increase customer confidence towards the Company.

Struktur Modal

Capital Structure

Dalam Rupiah, kecuali dinyatakan lain

In full Rupiah unless stated otherwise

	2022	2021
Jumlah Liabilitas Total Liabilities	6.034.413.939.570	4.931.269.505.718
Kas dan Bank Cash and Bank	414.096.211.055	537.008.927.176
Pinjaman Jangka Pendek Short-term Loans	1.355.092.290.528	2.935.440.342.760
Jumlah Ekuitas Total Equity	1.782.709.096.810	1.006.331.620.760
Rasio Gearing Gearing Ratio	2,04	3,09

Dasar Penentuan Kebijakan Struktur Modal Perusahaan

Tujuan Perseroan untuk mengelola permodalan ialah untuk melindungi kemampuan Perseroan dalam mempertahankan kelangsungan usaha sehingga dapat tetap memberikan imbal hasil bagi pemegang saham dan manfaat bagi pemangku kepentingan lainnya. Dalam rangka mengelola struktur modal, Perseroan dapat menyesuaikan jumlah dividen, menerbitkan saham baru atau menambah/mengurangi jumlah utang.

Basis for Determining the Company's Capital Structure Policy

The Company's objective to manage capital is to protect the Company's ability to maintain its business continuity to continue to provide returns for shareholders and benefits for other stakeholders. To manage the capital structure, the Company may adjust the number of dividends, issue new shares, or increase/decrease the amount of debt.

Kebijakan Manajemen atas Struktur Modal

Perseroan melaksanakan kebijakan manajemen atas struktur modal dengan mematuhi peraturan perundang-undangan yang berlaku. Kebijakan struktur modal untuk tahun 2022 dapat dijelaskan melalui penambahan liabilitas jangka pendek sebesar 7,48%, penambahan ekuitas sebesar 77,15%, serta rasio liabilitas terhadap ekuitas mencapai 3,38 kali.

Management Policy on Capital Structure

The Company implements a management policy on the capital structure by adhering to the prevailing laws and regulations. The capital structure policy for 2022 can be explained through the addition of short-term liabilities by 7.48%, the addition of equity by 77.15%, and the ratio of liabilities to equity reaches 3.38 times.

Ikatan Material untuk Investasi Barang Modal

Material Commitment for Capital Goods Investment

Investasi barang modal merupakan keputusan strategis yang dilakukan oleh Perseroan untuk meningkatkan kemampuannya sebagai distributor alat berat di Indonesia. Keputusan investasi barang modal harus dipertimbangkan secara matang dan strategis, karena membutuhkan biaya yang besar dan berdampak pada kinerja Perseroan dalam jangka panjang. Selain itu, Perseroan juga perlu mempertimbangkan faktor risiko dan peluang pasar yang ada, serta memperhitungkan faktor-faktor ekonomi, seperti tingkat suku bunga, inflasi, dan fluktuasi mata uang. Sampai dengan akhir tahun 2022, Perseroan tidak memiliki komitmen investasi barang modal yang material.

Capital goods investment is a strategic decision made by the Company to improve its ability as a heavy equipment distributor in Indonesia. Capital goods investment decisions need to be carefully and strategically considered, as they are costly and have an impact on the Company's performance in the long term. In addition, the Company also needs to consider risk factors and existing market opportunities and consider economic factors, such as interest rates, inflation, and currency fluctuations. Until the end of 2022, the Company has no material capital investment commitments.

Realisasi Investasi Barang Modal Tahun 2022

Capital Goods Investment Realization in 2022

Jenis Investasi Investment Type	Nilai Investasi Barang Modal Capital Goods Investment Value
Tanah	42.927.673.500
Bangunan	19.226.954.042
Peralatan dan Perlengkapan kantor	5.719.585.176
Alat berat, mesin, dan peralatan produksi	263.343.552.044
Kendaraan	16.397.450.614

Informasi Fakta Material Pasca Laporan Akuntan

Information on Material Facts after the Accountant's Report

Perseroan tidak mengalami peristiwa yang memberikan dampak signifikan pasca rilisnya laporan akuntan di tahun 2022.

The Company has experienced no events that have had a significant impact after the release of the accountant's report in 2022.



Prospek Usaha Business Prospect

Meski ekonomi Indonesia di tahun 2023 diproyeksikan mengalami penurunan pertumbuhan hingga rerata 4,9%, semakin baiknya pengelolaan pandemi COVID-19 melalui program vaksinasi dan membaiknya nilai tukar perdagangan dan tingkat konsumsi privat menjadikan pertumbuhan ekonomi Indonesia ada di jalur yang solid.

Sektor pertambangan Indonesia pada tahun 2023 diproyeksikan juga terus menunjukkan angka yang solid. Mempertimbangkan perang antara Rusia dan Ukraina yang terus berlanjut, proyeksi sektor tambang di tahun 2023 dapat mencapai Rp176 triliun, naik jika dibandingkan PNPB sektor pertambangan mineral dan batu bara yang mencapai Rp173,51 triliun per 30 Desember 2022, sesuai dengan catatan Minerba One Data Indonesia (MODI) Kementerian Energi dan Sumber Daya Mineral (ESDM).

Sedangkan proyeksi pertumbuhan sektor pertanian untuk tahun 2023 telah diturunkan ke level 3,7%, setelah sebelumnya ditargetkan sebesar 4-4,2% mengutip Kerangka Ekonomi Makro dan Pokok-Pokok Kebijakan Fiskal (KEM PPKF) 2023. Perubahan musim yang mempengaruhi hasil panen dan produksi sektor pertanian menjadi penyebabnya.

Sebagai distributor alat berat yang memasok ragam sektor industri nasional, Perseroan optimis menyongsong tahun 2023 dengan tetap mengedepankan kehati-hatian. Perseroan berkomitmen untuk terus memberikan pelayanan terbaik kepada pelanggan dengan menjaga kualitas produk dan layanan, serta memperkuat kerja sama dengan mitra bisnis.

Although Indonesia's economy in 2023 is projected to experience a slowdown in growth to an average of 4.9%, the improvement in the management of the COVID-19 pandemic through vaccination programs and the recovery in the trade exchange rate and private consumption levels have put Indonesia's economic growth on a solid path.

Indonesia's mining sector in 2023 is also projected to maintain solid figures. Considering the ongoing war between Russia and Ukraine, projections for the mining sector in 2023 could reach Rp176 trillion, an increase when compared to the PNPB of the mineral and coal mining sector, which reached Rp173.51 trillion as of December 30, 2022, according to the Ministry of Energy and Mineral Resources' Minerba One Data Indonesia (MODI) records.

Meanwhile, the projected growth of the agricultural sector for 2023 has been lowered to 3.7% after being targeted at 4-4.2% according to the 2023 Macroeconomic Framework and Principles of Fiscal Policy (KEM PPKF). Seasonal changes that affect crop yields and production in the agricultural sector are the reason.

As a heavy equipment distributor that supplies a variety of national industrial sectors, the Company is optimistic about welcoming 2023 while maintaining prudent behavior. The Company is committed to continuing to provide the best service to customers by maintaining product and service quality and strengthening cooperation with business partners.



Target untuk Tahun 2023

2023 Target

Dalam rangka memanfaatkan momentum pertumbuhan ekonomi yang lebih baik di tahun 2023, Perseroan menargetkan pertumbuhan pendapatan dan laba usaha yang lebih baik dibandingkan dengan tahun sebelumnya. Perseroan akan terus berupaya meningkatkan efisiensi operasional, memperluas pasar, meningkatkan efektivitas pemasaran dan promosi, serta mengoptimalkan portofolio produk dan jasa untuk mencapai target pertumbuhan yang diharapkan. Perseroan juga akan terus memperhatikan faktor-faktor risiko dan peluang di pasar, serta melakukan pengelolaan risiko yang efektif untuk meminimalkan dampak risiko dan mengoptimalkan peluang. Dengan demikian, Perseroan berharap dapat memberikan nilai yang lebih baik bagi para pemegang saham dan *stakeholders* lainnya dalam jangka panjang.

To capitalize on better economic growth momentum in 2023, the Company targets higher revenue and operating profit growth than the previous year. The Company will continue to strive to improve operational efficiency, expand the market, improve the effectiveness of marketing and promotion, and optimize its products and services portfolio to achieve the expected growth targets. The Company will also continue to consider risk factors and opportunities in the market and conduct effective risk management to minimize the impact of risks and optimize opportunities. Thus, the Company hopes to provide better value for shareholders and other stakeholders in the long run.

Aspek Pemasaran

Marketing Aspect

Strategi Pemasaran

Perseroan terus mengedepankan keunggulan kompetitif sebagai bentuk strategi pemasaran dalam rangka mempertahankan dan meningkatkan pangsa pasar serta memperkuat posisinya di industri. Perseroan mengambil pendekatan yang komprehensif dalam menerapkan strategi pemasaran yang efektif dengan cara:

1. Menawarkan produk-produk unggulan yang teruji dan telah memiliki reputasi sangat baik di dunia, baik dari segi kualitas, daya tahan, dan kinerja.
2. Perseroan terus memperluas cakupan produk dan lini bisnis pendukung seperti suku cadang dan jasa *service* untuk mempermudah dan meningkatkan kualitas pelayanan sehingga pelanggan dapat memilih produk-produk yang dibutuhkan langsung dari satu pintu (*one-stop service*).
3. Menyediakan layanan purna jual yang didukung oleh teknisi andal dan berpengalaman untuk meningkatkan kepuasan pelanggan.
4. Terus mengembangkan jaringan distribusi operasional yang hingga akhir tahun 2022, telah menangani mencapai 213 outlet dan 41 lokasi proyek yang tersebar di seluruh wilayah Indonesia untuk mendukung kegiatan operasional Perseroan.

Marketing Strategy

The Company continues to emphasize competitive advantage as a form of marketing strategy to maintain and increase market share and strengthen its position in the industry. The Company takes a comprehensive approach to implementing effective marketing strategies by:

1. Offers superior products that have been tested and have an excellent worldwide reputation in quality, durability, and performance.
2. The Company continues to expand its product coverage and support business lines such as spare parts and services to facilitate and improve service quality so that customers can choose the products directly from a one-stop service.
3. Provide after-sales service supported by reliable and experienced technicians to increase customer satisfaction.
4. Continue to develop the operational distribution network, which by the end of 2022, has reached 213 outlets, and 41 project locations spread throughout Indonesia to support the Company's operational activities.

5. Menjaga dan meningkatkan kerja sama dengan perusahaan-perusahaan alat berat terkemuka berskala global untuk meningkatkan reputasi bisnis Perseroan yang selanjutnya dapat mendorong pertumbuhan bisnis Perseroan.

Pangsa Pasar

Berdasarkan data dari Gaikindo, total pangsa pasar Perseroan untuk penjualan ritel Europe CBU Trucks Cat 5 di Indonesia tahun 2022 sebesar 53,1% dari penjualan merek Volvo dan Renault. Sementara itu, berdasarkan ERG Data, penjualan mesin pertambangan dan konstruksi merek Volvo oleh Perseroan pada tahun 2022 mencapai pangsa pasar 4,3% di Indonesia. Berdasarkan riset pasar internal Perseroan untuk tahun 2022, penjualan untuk mesin pertanian dan kehutanan Perseroan dengan merek John Deere memiliki pangsa pasar tahun 2022 sebesar 30% dari penjualan.

5. Maintain and enhance cooperation with leading global heavy equipment companies to enhance the Company's business reputation which will further drive the Company's business growth.

Market Share

According to Gaikindo data, the Company's total market share for Europe CBU Trucks Cat 5 retail sales in Indonesia in 2022 is 53.1% from sales of Volvo and Renault brands. Meanwhile, based on ERG Data, the Company's sales of Volvo brand mining and construction machinery in 2022 will reach a market share of 4.3% in Indonesia. Based on the Company's internal market research for 2022, sales for the Company's agricultural and forestry machinery under the John Deere brand have a 2022 market share of 30% of sales.

Realisasi Penggunaan Dana Hasil Penawaran Umum

Realization of The Use of The Proceeds From The Public Offering

Perseroan telah melakukan penawaran umum dalam bentuk IPO Obligasi/Sukuk dengan kode nama efek yakni Obligasi I Wahana Inti Selaras Tahun 2022 pada tanggal 5 Agustus 2022 dengan hasil realisasi bersih sebesar Rp1.989.834.885.373. Dana tersebut digunakan untuk keperluan sebagai berikut:

1. 100% atau sejumlah Rp1.989.834.885.373 telah digunakan untuk Keperluan Modal Kerja oleh Perseroan dan Perusahaan Anak yaitu PT Indotruck Utama, PT Indo Traktor Utama, PT Eka Dharma Jaya Sakti, PT Prima Sarana Gemilang, dan PT Prima Sarana Mustika.

The Company conducted a public offering in the form of IPO Bonds/Sukuk with the codename of securities, namely Obligasi I Wahana Inti Selaras Tahun 2022 on August 5, 2022, with net realized proceeds of Rp1,989,834,885,373.

The proceeds were used for the following purposes:

1. 100% or Rp1,989,834,885,373 has been used for Working Capital Purposes by the Company and its Subsidiaries, namely PT Indotruck Utama, PT Indo Traktor Utama, PT Eka Dharma Jaya Sakti, PT Prima Sarana Gemilang, and PT Prima Sarana Mustika.

Informasi Material Terkait Investasi, Ekspansi, Divestasi, Merger, Akuisisi, atau Restrukturisasi Utang/Modal

Material Information Related to Investment, Expansion, Divestment, Merger, Acquisition, or Debt/Capital Restructuring

Hingga akhir tahun 2022, Perseroan tidak melaksanakan investasi, ekspansi, divestasi, merger, akuisisi, atau restrukturisasi utang/modal yang sifatnya material.

Until the end of 2022, the Company has not carried out any material investment, expansion, divestment, merger, acquisition, or debt/capital restructuring.

Informasi Transaksi Material yang Mengandung Benturan Kepentingan dan/atau Transaksi dengan Pihak Afiliasi/Pihak Berelasi

Information on Material Transactions which Contain Conflict of Interest and/or Transactions with Affiliated Parties/Related Parties

Hingga akhir tahun 2022, Perseroan tidak melakukan transaksi material yang mengandung benturan kepentingan sehingga informasi mengenai hal tersebut tidak tersedia.

Until the end of 2022, the Company did not conduct material transactions containing conflicts of interest, so information on this matter is not available.

Seluruh informasi mengenai transaksi dengan pihak afiliasi tanpa mengandung benturan kepentingan yang dilakukan secara berulang telah dijelaskan secara detail di dalam Laporan Keuangan Konsolidasian tahun buku 2022 pada bagian Sifat, Transaksi, dan Saldo dengan Pihak Berelasi.

All information on transactions with related parties without conflicts of interest that are performed on a recurring basis has been explained in detail in the Consolidated Financial Statements for the financial year 2022 in the Nature, Transactions, and Balances with Related Parties section.

Pernyataan Direksi mengenai Kewajaran Transaksi dengan Pihak Afiliasi

Direksi Perseroan menyatakan jika seluruh transaksi dengan pihak berafiliasi dilaksanakan dengan mengedepankan prinsip-prinsip transaksi yang wajar dan adil (*arms-length principle*). Dengan menerapkan prinsip transaksi yang wajar dan adil, Direksi Perseroan dapat memastikan bahwa kepentingan Perusahaan dan pemegang sahamnya tidak akan dirugikan oleh adanya transaksi dengan pihak berafiliasi yang tidak adil atau tidak seimbang. Hal ini juga dapat membantu menjaga integritas Perusahaan dan meningkatkan kepercayaan pemegang saham dan *stakeholders* lainnya terhadap perusahaan.

Board of Directors Statement on the Fairness of Transactions with Affiliated Parties

The Company's Board of Directors states that all transactions with affiliated parties are conducted by prioritizing the principles of arms-length transactions. By implementing the principle of fair and equitable transactions, the Company's Board of Directors can ensure that the interests of the Company and its shareholders will not be harmed by any unfair or unbalanced transactions with affiliated parties. It can also help maintain the Company's integrity and increase shareholders' and other stakeholders' confidence towards the Company.

Perubahan Peraturan Perundang-Undangan yang Berdampak Signifikan

Changes in Laws and Regulations That Have Significant Impacts

Tidak terdapat perubahan peraturan perundang-undangan yang memberikan dampak signifikan terhadap Perseroan pada tahun 2022.

There were no changes in laws and regulations that had a significant impact on the Company in 2022.

Perubahan Kebijakan Akuntansi

Changes in Accounting Policies

Laporan keuangan konsolidasian Perseroan disusun sesuai Standar Akuntansi Keuangan (SAK) yang mencakup Pernyataan Standar Akuntansi Keuangan (PSAK) dan Interpretasi Standar Akuntansi Keuangan (ISAK) yang dikeluarkan oleh Dewan Standar Akuntansi Keuangan Ikatan Akuntan Indonesia dan Dewan Standar Akuntansi Syariah Ikatan Akuntan Indonesia serta peraturan regulator Pasar Modal.

The consolidated financial statements have been prepared in accordance with Indonesian Financial Accounting Standards, which comprise the Statements of Financial Accounting Standards ("SFAS") and Interpretations Financial Accounting Standards ("IFAS") issued by the Financial Accounting Standards Board of the Indonesian Institute of Accountants and Financial Syariah Accounting Standards Board of the Indonesian Institute of Accountants and regulation of Capital Market regulator.

Perubahan pada PSAK dan ISAK di bawah ini tidak menghasilkan perubahan kebijakan akuntansi Perseroan dan tidak memiliki dampak material. Perubahan tersebut di antaranya:

The amendments to SFAS and IFAS below did not result in changes to the Company's accounting policies and had no material impact. These changes include

1. Amendemen PSAK 22 "Bisnis Kombinasi" tentang acuan kerangka konseptual pelaporan keuangan;
2. Amendemen PSAK 57 "Provisi, Liabilitas Kontinjensi dan Aset Kontinjensi" tentang kontrak memberatkan biaya memenuhi kontrak;
3. Penyesuaian tahunan atas PSAK 71 "Instrumen Keuangan";
4. Penyesuaian tahunan atas PSAK 73 "Sewa".

1. The amendments to SFAS 22 "Business Combinations" about references to the conceptual framework of financial reporting;
2. The amendments to SFAS 57 "Provisions, Contingent Liabilities and Contingent Assets" about onerous contracts cost of fulfilling the contracts;
3. Annual improvements on SFAS 71 "Financial Instruments";
4. Annual improvements on SFAS 73 "Leases".



05

Tata Kelola Perusahaan

Corporate Governance



Jumlah Ekuitas Tahun 2022
Total Equity 2022

Rp1.782.709.096.810

**Meningkat 77,15% dibandingkan tahun 2021,
yakni Rp1.006.331.620.760.**

An increase of 77.15% compared to 2021, which
was Rp1,006,331,620,760.

Rapat Umum Pemegang Saham

General Meeting of Shareholders

Rapat Umum Pemegang Saham

Rapat Umum Pemegang Saham (RUPS) merupakan organ perusahaan yang memiliki kewenangan untuk meminta pertanggungjawaban Dewan Komisaris dan Direksi mengenai pengelolaan perusahaan dan dapat menjadi forum yang dihadiri para pemegang saham, Direksi dan Dewan Komisaris untuk menentukan hal-hal yang penting dengan batasan yang telah ditentukan oleh Anggaran Dasar dan peraturan perundang-undangan.

RUPS terdiri dari dua jenis penyelenggaraan; Rapat Umum Pemegang Saham Tahunan (RUPST) yang wajib diselenggarakan satu tahun sekali, dan Rapat Umum Pemegang Saham Luar Biasa (RUPSLB) yang dapat diselenggarakan sesuai dengan kebutuhan.

RUPST 2022

Perseroan telah menyelenggarakan RUPST secara sirkulasi pada tanggal 17 Juni 2022. Rapat ini diadakan sesuai dengan ketentuan peraturan perundang-undangan yang berlaku serta anggaran dasar Perseroan.

Keputusan RUPST 2022

General Meeting of Shareholders

The General Meeting of Shareholders (GMS) is a company organ that has the authority to hold the Board of Commissioners and Board of Directors accountable for the management of the company and can serve as a forum attended by shareholders, the Board of Directors and the Board of Commissioners to determine matters of importance with the limitations set by the Articles of Association and laws and regulations.

GMS consists of two types of meetings; the Annual General Meeting of Shareholders (AGMS), which must be held once a year, and the Extraordinary General Meeting of Shareholders (EGMS), which can be held as needed.

2022 AGMS

The Company held the AGMS in circulation on June 17, 2022. This meeting was held under the provisions of the prevailing laws and regulations and the articles of association of the Company.

2022 AGMS Resolution

No.	Keputusan RUPST 2022	2022 AGMS Resolution	Status
1.	Menyetujui Laporan Tahunan Perseroan untuk Tahun Buku 2021.	Approved the Company's Annual Report for the Financial Year 2021.	Terealisasi Realized
2.	Mengesahkan Laporan Keuangan Tahunan Perseroan untuk Tahun Buku 2021 sebagaimana diuraikan dalam Laporan Keuangan Konsolidasian beserta Laporan Auditor Independen No. 0020512.11331AU.110510754-711111112022 tertanggal 7 Maret 2022 yang dibuat oleh Kantor Akuntan Publik Paul Hadiwinata, Hidajat, Arsono, Retno, Palilingan & Rekan.	To ratify the Company's Annual Financial Statements for the Financial Year 2021 as described in the Consolidated Financial Statements together with the Independent Auditor's Report No. 0020512.11331AU.110510754-711111112022 dated March 7, 2022 made by the Public Accounting Firm Paul Hadiwinata, Hidajat, Arsono, Retno, Palilingan & Partners.	Terealisasi Realized
3.	Menerima dengan baik Laporan Tahunan dan Laporan Keuangan Tahunan Perseroan untuk Tahun Buku 2021 tersebut, dan oleh karenanya memberikan pelunasan dan pembebasan (<i>acquit et decharge</i>) sepenuhnya atas segala tindakan pengurusan yang telah dilakukan oleh seluruh anggota Direksi Perseroan dan tindakan pengawasan yang telah dilakukan oleh seluruh anggota Dewan Komisaris Perseroan selama Tahun Buku 2020, sejauh tindakan tersebut tercermin dalam Laporan Tahunan dan Laporan Keuangan Tahunan Perseroan untuk tahun buku dimaksud.	Accepted the Annual Report and Annual Financial Statements of the Company for the Financial Year 2021, and therefore granting a full release and discharge (<i>acquit et decharge</i>) for all managerial actions that have been performed by all members of the Board of Directors of the Company and supervisory actions that have been performed by all members of the Board of Commissioners of the Company during the Financial Year 2020, to the extent that such actions are reflected in the Annual Report and Annual Financial Statements of the Company for the financial year in question.	Terealisasi Realized
4.	Menyetujui penyisihan sebagian dari laba bersih Perseroan untuk Tahun Buku 2021, yaitu sebesar Rp100.000.000,- (seratus juta Rupiah) untuk dibukukan sebagai cadangan Perseroan.	Agreed to set aside a portion of the Company's net profit for the Financial Year 2021, amounting to Rp100,000,000,- (one hundred million Rupiah) to be recorded as the Company's reserve.	Terealisasi Realized

No.	Keputusan RUPST 2022	2022 AGMS Resolution	Status
5.	Menyetujui untuk melaksanakan pembagian dividen untuk Tahun Buku 2021 dengan jumlah seluruhnya Rp130.000.000.000,- (seratus tiga puluh miliar Rupiah) yang akan dibagikan kepada Para Pemegang Saham Perseroan secara proporsional sesuai dengan persentase kepemilikan saham mereka masing-masing dalam Perseroan.	To approve the distribution of dividends for the Financial Year 2021 in the total amount of Rp130,000,000,000, - (one hundred and thirty billion Rupiah) which will be distributed to the Company's Shareholders proportionally following the percentage of their respective share ownership in the Company.	Terealisasi Realized
6.	Menyetujui pelimpahan wewenang kepada Direksi Perseroan untuk menunjuk Kantor Akuntan Publik yang akan mengaudit buku Perseroan untuk Tahun Buku 2022, sekaligus menetapkan jumlah honorarium dari Kantor Akuntan Publik tersebut, berikut persyaratan lain penunjukannya.	To approve the delegation of authority to the Board of Directors of the Company to appoint a Public Accountant Firm to audit the Company's books for the Financial Year 2022, as well as determine the honorarium of the Public Accountant Firm and other terms of appointment.	Terealisasi Realized
7.	Memberikan kuasa kepada Direktur Utama, atau salah seorang anggota Direksi Perseroan lainnya, untuk melakukan segala sesuatu yang diperlukan serta diharuskan oleh peraturan perundang-undangan yang berlaku di Negara Republik Indonesia, sehubungan dengan pelaksanaan dari Keputusan RUPS ini, termasuk namun tidak terbatas pada menyatakan kembali sebagian dari Keputusan RUPS ini dalam suatu akta notaris.	To authorize the President Director, or any other member of the Board of Directors of the Company, to do everything necessary and required by the prevailing laws and regulations in the Republic of Indonesia, in relation to the implementation of this GMS Resolution, including but not limited to restating part of this GMS Resolution in a notarial deed.	Terealisasi Realized
8.	Selanjutnya Para Pemegang Saham Perseroan juga menyetujui untuk hal-hal berikut ini: 1. Bahwa, Keputusan RUPS ini dibuat dan ditandatangani dalam 2 (dua) rangkap, salah satunya bermeterai cukup dan masing-masing memiliki kekuatan hukum yang sama; dan 2. Bahwa, Keputusan RUPS ini tertanggal dan berlaku efektif terhitung sejak tanggal dibubuhkannya tandatangan terakhir dari para wakil pemegang saham Perseroan.	Furthermore, the Company's Shareholders also approved the following matters: 1. Whereas, this GMS Resolution is made and signed in 2 (two) copies, one of which is sufficiently stamped and each has the same legal force; and 2. Whereas, this GMS Resolution is dated and effective as of the date of affixing the last signature of the representatives of the Company's shareholders.	Terealisasi Realized

RUPSLB 2022

Selama tahun 2022, Perseroan telah menyelenggarakan RUPSLB secara sirkular sebanyak 2 kali. RUPSLB dilakukan pada tanggal 31 Maret 2022 dan 6 Oktober 2022. Rapat tersebut telah diadakan sesuai dengan ketentuan peraturan perundang-undangan yang berlaku serta anggaran dasar Perseroan.

2022 EGMS

During 2022, the Company held EGMS circularly 2 times. The EGMS was held on March 31, 2022 and October 6, 2022. The meeting was held under the prevailing laws and regulations and the Company's articles of association.

Keputusan RUPSLB 2022

2022 EGMS Resolution

RUPSLB 31 Maret 2022

EGMS March 31, 2022

No.	Keputusan RUPSLB 2022	2022 EGMS Resolution	Status
1.	<p>Menyetujui untuk mengubah susunan Dewan Komisaris Perseroan dengan mengangkat Ibu Istiharini sebagai Komisaris Independen Perseroan, sehingga susunan Dewan Komisaris sebagai berikut:</p> <p>Dewan Komisaris: Komisaris Utama : Jusak Kertowidjojo Wakil Komisaris Utama : Evensius Go Komisaris Independen : Istiharini</p>	<p>To approve to change in the composition of the Board of Commissioners of the Company by appointing Mrs. Istiharini as Independent Commissioner of the Company, so that the composition of the Board of Commissioners is as follows:</p> <p>Board of Commissioners: President Commissioner : Jusak Kertowidjojo Vice President Commissioner : Evensius Go Independent Commissioner : Istiharini</p>	Terealisasi Realized
2.	<p>Menegaskan bahwa susunan Direksi Perseroan tidak mengalami perubahan dan tetap sebagai berikut:</p> <p>Direksi: Direktur Utama : Bambang Prijono Susanto Putro Wakil Direktur Utama : Josef Utamin Direktur : Alex Sutisna Direktur : Bunyamin Pranoto Direktur : Novelia Frigita</p>	<p>Confirmed that the composition of the Company's Board of Directors is unchanged and remains as follows:</p> <p>Board of Directors: President Director : Bambang Prijono Susanto Putro Vice President Director : Josef Utamin Director : Alex Sutisna Director : Bunyamin Pranoto Director : Novelia Frigita</p>	Terealisasi Realized
3.	<p>Memberikan kuasa kepada Direktur Utama dan Wakil Direktur Utama, atau salah dua orang anggota Direksi Perseroan lainnya, untuk melakukan segala sesuatu yang diperlukan serta diharuskan oleh peraturan perundang-undangan yang berlaku di Negara Republik Indonesia, sehubungan dengan pelaksanaan dari Keputusan RUPS ini, termasuk namun tidak terbatas pada menyatakan kembali sebagian dari Keputusan RUPS ini dalam suatu akta notaris.</p>	<p>To authorize the President Director and Vice President Director, or any two other members of the Board of Directors of the Company, to do all things necessary and required by the prevailing laws and regulations in the Republic of Indonesia, in connection with the implementation of this GMS Resolution, including but not limited to restating part of this GMS Resolution in a notarial deed.</p>	Terealisasi Realized
4.	<p>Selanjutnya Para Pemegang Saham Perseroan juga menyetujui untuk hal-hal berikut ini:</p> <ul style="list-style-type: none"> Bahwa, Keputusan RUPS ini dibuat dan ditandatangani dalam 2 (dua) rangkap, salah satunya bermeterai cukup dan masing-masing memiliki kekuatan hukum yang sama; dan Bahwa, Keputusan RUPS ini tertanggal dan berlaku efektif terhitung sejak tanggal 31 Maret 2022. 	<p>Furthermore, the Company's Shareholders also approved the following matters:</p> <ul style="list-style-type: none"> whereas, this GMS Resolution is made and signed in 2 (two) copies, one of which is sufficiently stamped and each has the same legal force; and whereas, this GMS Resolution is dated and effective as of March 31, 2022. 	Terealisasi Realized

RUPSLB 6 Oktober 2022

EGMS October 6, 2022

No.	Keputusan RUPSLB 2022	2022 EGMS Resolution	Status
1.	<p>Menyetujui perubahan Pasal 3 Anggaran Dasar perseroan dalam rangka:</p> <ul style="list-style-type: none"> Penyesuaian terhadap Lampiran Peraturan Kepala Badan Pusat Statistik Republik Indonesia Nomor 2 Tahun 2020 tentang Klasifikasi Baku Lapangan Usaha Indonesia (KBLI 2020); dan Penambahan Maksud dan Tujuan serta kegiatan usaha Perseroan, dengan demikian mengubah ketentuan pasal 3 Anggaran Dasar perseroan. 	<p>Approved the amendment to Article 3 of the company's Articles of Association in order:</p> <ul style="list-style-type: none"> Adjustment to the Appendix of the Regulation of the Head of the Central Bureau of Statistics of the Republic of Indonesia Number 2 of 2020 concerning the Indonesian Standard Industrial Classification (KBLI 2020); and Addition of the Purpose and Objectives and business activities of the Company, thereby amending the provisions of article 3 of the company's Articles of Association. 	Terealisasi Realized
2.	<p>Memberikan kuasa kepada Direktur Utama atau salah seorang anggota Direksi Perseroan lainnya, untuk melakukan segala sesuatu yang diperlukan serta diharuskan oleh peraturan perundang-undangan yang berlaku di Negara Republik Indonesia sehubungan dengan pelaksanaan dari Keputusan Sirkulasi ini, termasuk namun tidak terbatas pada:</p> <ul style="list-style-type: none"> menyatakan kembali Keputusan Sirkulasi ini ke dalam suatu akta notaris; mengajukan permohonan persetujuan atas perubahan ketentuan Anggaran Dasar tersebut kepada Kementerian Hukum dan Hak Asasi Manusia Republik Indonesia, dan/atau instansi pemerintahan terkait lainnya; dan mengumumkannya dalam Tambahan Berita Negara Republik Indonesia. 	<p>To authorize the President Director or any other member of the Board of Directors of the Company, to do everything necessary and required by the prevailing laws and regulations in the Republic of Indonesia in connection with the implementation of this Circular Resolution, including but not limited to:</p> <ul style="list-style-type: none"> restating this Circular Resolution into a notarial deed; applying for approval of the amendment to the provisions of the Articles of Association to the Ministry of Law and Human Rights of the Republic of Indonesia, and/or other relevant government agencies; and announce it in the Supplement to the State Gazette of the Republic of Indonesia. 	Terealisasi Realized
3.	<p>Selanjutnya Para Pemegang Saham Perseroan juga menyetujui untuk hal berikut ini:</p> <ul style="list-style-type: none"> Bahwa, Keputusan Sirkulasi ini ditandatangani dalam 2 (dua) rangkap, salah satunya bermeterai cukup, dan masing-masing memiliki kekuatan hukum yang sama; Bahwa, Keputusan Sirkulasi ini tertanggal dan berlaku efektif sejak tanggal dibubuhkannya tanda tangan terakhir dari Para Pemegang Saham Perseroan. 	<p>Furthermore, the Company's Shareholders also approved the following:</p> <ul style="list-style-type: none"> whereas, this Circular Resolution is signed in 2 (two) copies, one of which is sufficiently stamped, and each has the same legal force; whereas, this Circular Resolution is dated and effective as of the date of affixing the last signature of the Shareholders of the Company. 	Terealisasi Realized

RUPST 2021

Perseroan telah menyelenggarakan RUPST secara sirkular pada tanggal 8 Oktober 2021. Rapat tersebut telah diadakan sesuai dengan ketentuan peraturan perundang-undangan yang berlaku serta anggaran dasar Perseroan.

Keputusan RUPST 2021

2021 AGMS

The Company held a circular AGMS on October 8, 2021. The meeting was held under the prevailing laws and regulations and the Company's articles of association.

2021 AGMS Resolution

No.	Keputusan RUPST 2021	2021 AGMS Resolution	Status
1.	Menyetujui Laporan Tahunan Perseroan untuk Tahun Buku 2020.	Approved the Company's Annual Report for the Financial Year 2020	Terealisasi Realized

No.	Keputusan RUPST 2021	2021 AGMS Resolution	Status
2.	Mengesahkan Laporan Keuangan Tahunan Perseroan untuk Tahun Buku 2020 sebagaimana diuraikan dalam Laporan Keuangan Konsolidasian beserta Laporan Auditor Independen No.01271/2.1133/AU.1/05/0754-6/1/V/2021 tertanggal 25 Mei 2021 yang dibuat oleh Kantor Akuntan Publik Paul Hadiwinata, Hidajat, Arsono, Retno, Palillingan & Rekan.	To ratify the Company's Annual Financial Statements for the Financial Year 2020 as described in the Consolidated Financial Statements along with the Independent Auditor's Report No.01271/2.1133/AU.1/05/0754-6/1/V/2021 dated May 25, 2021 made by the Public Accounting Firm Paul Hadiwinata, Hidajat, Arsono, Retno, Palillingan & Partners.	Terealisasi Realized
3.	Menerima dengan baik Laporan Tahunan dan Laporan Keuangan Tahunan Perseroan untuk Tahun Buku 2020 tersebut, dan oleh karenanya memberikan pelunasan dan pembebasan (<i>acquit et decharge</i>) sepenuhnya atas segala tindakan pengurusan yang telah dilakukan oleh seluruh anggota Direksi Perseroan dan tindakan pengawasan yang telah dilakukan oleh seluruh anggota Dewan Komisaris Perseroan selama Tahun Buku 2020, sejauh tindakan tersebut tercermin dalam Laporan Tahunan dan Laporan Keuangan Tahunan Perseroan untuk tahun buku dimaksud.	Accept the Annual Report and Annual Financial Statements of the Company for the Financial Year 2020, and therefore grant full release and discharge (<i>acquit et decharge</i>) for all managerial actions that have been conducted by all members of the Board of Directors of the Company and supervisory actions that have been conducted by all members of the Board of Commissioners of the Company during the Financial Year 2020, to the extent that such actions are reflected in the Annual Report and Annual Financial Statements of the Company for the financial year in question.	Terealisasi Realized
4.	Menyetujui penyisihan sebagian dari laba bersih Perseroan untuk Tahun Buku 2020, yaitu sebesar Rp100.000.000,- (seratus juta Rupiah) untuk dibukukan sebagai cadangan Perseroan.	Approve the provision of a portion of the Company's net profit for the 2020 Financial Year, amounting to Rp100,000,000,- (one hundred million Rupiah) to be recorded as the Company's reserve.	Terealisasi Realized
5.	Menyetujui untuk melaksanakan pembagian dividen untuk Tahun Buku 2020 dengan jumlah seluruhnya Rp30.000.000.000,- (tiga puluh miliar Rupiah) yang akan dibagikan kepada Para Pemegang Saham Perseroan secara proporsional sesuai dengan persentase kepemilikan saham mereka masing-masing dalam Perseroan.	Approved the dividend distribution for the Financial Year 2020 in the total amount of Rp30,000,000,000,- (thirty billion Rupiah) which will be distributed to the Company's Shareholders proportionally under the percentage of their respective share ownership in the Company.	Terealisasi Realized
6.	Menyetujui pelimpahan wewenang kepada Direksi Perseroan untuk menunjuk Kantor Akuntan Publik yang akan mengaudit buku Perseroan untuk Tahun Buku 2021, sekaligus menetapkan jumlah honorarium dari Kantor Akuntan Publik tersebut, berikut persyaratan lain penunjukannya.	Approved the delegation of authority to the Board of Directors of the Company to appoint a Public Accounting Firm to audit the Company's books for the 2021 Financial Year, and to determine the honorarium of the Public Accounting Firm, as well as other terms of appointment.	Terealisasi Realized
7.	Memberikan kuasa kepada Direktur Utama, atau salah seorang anggota Direksi Perseroan lainnya, untuk melakukan segala sesuatu yang diperlukan serta diharuskan oleh peraturan perundang-undangan yang berlaku di Negara Republik Indonesia, sehubungan dengan pelaksanaan dari Keputusan RUPST ini, termasuk namun tidak terbatas pada menyatakan kembali sebagian dari Keputusan RUPST ini dalam suatu akta notaris.	To authorize the President Director, or any other member of the Board of Directors of the Company, to do everything necessary and required by the prevailing laws and regulations in the Republic of Indonesia, in connection with the implementation of this AGMS Resolution, including but not limited to restating part of this AGMS Resolution in a notarial deed.	Terealisasi Realized
8.	Selanjutnya Para Pemegang Saham Perseroan juga menyetujui untuk hal-hal berikut ini: 1. Bahwa, Keputusan RUPST ini dibuat dan ditandatangani dalam 2 (dua) rangkap, salah satunya bermeterai cukup dan masing-masing memiliki kekuatan hukum yang sama; dan 2. Bahwa, Keputusan RUPST ini tertanggal dan berlaku efektif terhitung sejak tanggal dibubuhkannya tandatangan terakhir dari para wakil pemegang saham Perseroan.	Furthermore, the Company's Shareholders also approved the following matters: 1. Whereas, this AGMS Resolution is made and signed in 2 (two) copies, one of which is sufficiently stamped and each has the same legal force; and 2. Whereas, this AGMS Resolution is dated and effective as of the date of affixing the last signature of the representatives of the Company's shareholders.	Terealisasi Realized

RUPSLB 2021

Perseroan telah menyelenggarakan RUPSLB secara sirkular pada tanggal 22 Juli 2021. Rapat tersebut telah diadakan sesuai dengan ketentuan peraturan perundang-undangan yang berlaku serta anggaran dasar Perseroan.

Keputusan RUPSLB 2021

2021 EGMS

The Company held an EGMS circularly on July 22, 2021. The meeting was held following the provisions of the prevailing laws and regulations and the Company's articles of association.

2021 EGMS Resolution

No.	Keputusan RUPSLB 2021	2021 EGMS Resolution	Realisasi Realization
1.	<p>a. Menyetujui perubahan susunan anggota Direksi dan Dewan Komisaris perseroan, sehingga susunannya adalah sebagai berikut:</p> <p>Direksi: Direktur Utama : Bambang Prijono SP Wakil Direktur Utama : Josef Utamin Direktur : Alex Sutisna Direktur : Bunyamin Pranoto Direktur : Novelia Frigita</p> <p>Dewan Komisaris: Komisaris Utama : Jusak Kertowidjojo Wakil Komisaris Utama : Evensius Go</p> <p>Sehubungan dengan perubahan susunan anggota Dewan Komisaris tersebut, memberikan pelunasan dan pembebasan (<i>acquit et decharge</i>) sepenuhnya kepada Bapak Bambang Subijanto atas segala tindakan pengawasan yang telah dilakukan selama menjalani masa jabatannya.</p> <p>b. Menyetujui dan menetapkan bahwa masa jabatan anggota Direksi dan Dewan Komisaris yang baru tersebut adalah untuk sisa masa jabatan anggota Direksi dan Dewan Komisaris yang digantikan, dimulai sejak tanggal 28 Juni 2021 dan akan berakhir pada penutupan RUPS Tahunan Perseroan untuk tahun buku 2024.</p>	<p>a. Approved the changes in the composition of the company's Board of Directors and Board of Commissioners, so that the composition is as follows:</p> <p>Board of Directors: President Director : Bambang Prijono SP Vice President Director : Josef Utamin Director : Alex Sutisna Director : Bunyamin Pranoto Director : Novelia Frigita</p> <p>Board of Commissioners: President Commissioner : Jusak Kertowidjojo Vice President Commissioner : Evensius Go</p> <p>In connection with the changes in the composition of the Board of Commissioners, to grant full release and discharge (<i>acquit et decharge</i>) to Mr. Bambang Subijanto for all supervisory actions that have been carried out during his tenure.</p> <p>b. Approve and stipulate that the term of office of the new members of the Board of Directors and the Board of Commissioners is for the remaining term of office of the members of the Board of Directors and the Board of Commissioners who are substituted, starting from June 28, 2021, and will end at the closing of the Company's Annual GMS for the fiscal year 2024.</p>	Terealisasi Realized
2.	<p>Memberikan kuasa kepada Direktur Utama atau salah seorang anggota Direksi Perseroan lainnya dengan hak substitusi, untuk melakukan segala sesuatu yang diperlukan serta diharuskan oleh peraturan perundang-undangan yang berlaku di Negara Republik Indonesia sehubungan dengan pelaksanaan dari Keputusan RUPS ini, termasuk namun tidak terbatas pada tindakan untuk menyatakan kembali Keputusan RUPS ini dalam suatu akta notaris.</p>	<p>Granted authorization to the President Director or any other member of the Board of Directors of the Company with the right of substitution, to do everything necessary and required by the prevailing laws and regulations in the Republic of Indonesia in connection with the implementation of this GMS Resolution, including but not limited to the action to restate this GMS Resolution in a notarial deed.</p>	Terealisasi Realized
3.	<p>Selanjutnya Para Pemegang Saham Perseroan juga menyetujui untuk hal berikut ini:</p> <ul style="list-style-type: none"> Bahwa, Keputusan RUPS ini ditandatangani dalam 2 (dua) rangkap, salah satunya bermeterai cukup, dan masing-masing memiliki kekuatan hukum yang sama; Bahwa, Keputusan RUPS ini tertanggal dan berlaku efektif sejak tanggal dibubuhkannya tandatangan terakhir dari para pemegang Saham Perseroan. 	<p>Furthermore, the Company's Shareholders also approved the following:</p> <ul style="list-style-type: none"> Whereas, this GMS Resolution is signed in 2 (two) copies, one of which is sufficiently stamped, and each has the same legal force; Whereas, this GMS Resolution is dated and effective as of the date of affixing the last signature of the Shareholders of the Company. 	Terealisasi Realized

Dewan Komisaris

Board of Commissioners

Dewan Komisaris merupakan organ perusahaan yang bertugas mengawasi dan memberikan nasihat untuk Direksi terkait pengelolaan dan pengurusan Perseroan dengan berlandaskan Anggaran Dasar dan peraturan perundang-undangan. Merujuk POJK No. 33/POJK.04/2014 tentang Direksi dan Dewan Komisaris Emiten atau Perusahaan Publik, Dewan Komisaris sekurang-kurangnya terdiri dari 2 (dua) orang anggota dan pengangkatan serta pemberhentianya ditentukan melalui RUPS.

Dewan Komisaris Perseroan memiliki tugas dan tanggung jawab untuk:

1. Bertanggung jawab atas pengawasan kebijakan Perseroan dan pemberian nasihat kepada Direksi.
2. Dewan Komisaris wajib menyelenggarakan RUPS tahunan dan RUPS lainnya sesuai dengan kewenangannya.
3. Mengevaluasi kinerja komite yang membantu pelaksanaan tugas dan tanggung jawab Dewan Komisaris di dalam lingkungan Perseroan.

The Board of Commissioners is a company organ tasked with supervising and providing advice to the Board of Directors on the management and administration of the Company based on the Articles of Association and laws and regulations. Referring to POJK No. 33/POJK.04/2014 concerning the Board of Directors and Board of Commissioners of Issuers or Public Companies, the Board of Commissioners consists of at least 2 (two) members, and their appointment and dismissal are determined through the GMS.

The Company's Board of Commissioners has the duties and responsibilities to:

1. Responsible for overseeing the Company's policies and providing advice to the Board of Directors.
2. The Board of Commissioners is obliged to organize the annual GMS and other GMS in accordance with its authority.
3. Evaluate the performance of committees that assist in implementing the duties and responsibilities of the Board of Commissioners within the Company.

Komposisi Dewan Komisaris

Board of Commissioners' Composition

Nama Name	Jabatan Position	Masa Jabatan Term of Office	Dasar Pengangkatan Basis for Appointment
Jusak Kertowidjojo	Komisaris Utama President Commissioner	Berlaku efektif untuk jangka waktu 5 (lima) tahun dimulai sejak tanggal 31 Maret 2022. Effective for a period of 5 (five) years starting from March 31, 2022.	Akta No. 38 tanggal 23 Juli 2021 Deed No. 38 dated July 23, 2021
Evensius Go	Wakil Komisaris Utama Vice President Commissioner	Berlaku efektif untuk jangka waktu 5 (lima) tahun dimulai sejak tanggal 31 Maret 2022. Effective for a period of 5 (five) years starting from March 31, 2022.	Akta No. 38 tanggal 23 Juli 2021 Deed No. 38 dated July 23, 2021
Istiharini	Komisaris Independen Independent Commissioner	Berlaku efektif untuk jangka waktu 5 (lima) tahun dimulai sejak tanggal 31 Maret 2022. Effective for a period of 5 (five) years starting from March 31, 2022.	Akta No. 1 tanggal 1 April 2022 Deed No. 1 dated April 1, 2022

Piagam Dewan Komisaris

Piagam Dewan Komisaris merupakan pedoman yang digunakan Dewan Komisaris dalam melaksanakan tugas dan tanggung jawabnya. Perseroan menyatakan telah memiliki Piagam Dewan Komisaris dalam bentuk Pedoman Direksi dan Dewan Komisaris Perseroan dan telah mematuhi setiap poin-poin yang telah dinyatakan di dalam Piagam tersebut. Piagam Dewan Komisaris telah ditetapkan Perseroan pada tanggal 6 Juni 2022.

Board of Commissioners Charter

The Board of Commissioners Charter is a guideline used by the Board of Commissioners in performing its duties and responsibilities. The Company states that it has a Board of Commissioners Charter in the form of Guidelines for Board of Directors and Board of Commissioners and has complied with every point stated in the Charter. The Board of Commissioners Charter has been established by the Company on June 6, 2022.

Rapat Dewan Komisaris

Dewan Komisaris menyelenggarakan rapat untuk membahas kebijakan dan kinerja operasional, serta membuat keputusan yang berdampak penting terhadap keberlanjutan Perseroan. Kebijakan-kebijakan yang diimplementasikan untuk rapat Dewan Komisaris mengacu kepada POJK 33, Anggaran Dasar Perseroan, dan Piagam Dewan Komisaris.

Rapat Internal Dewan Komisaris

Board of Commissioners Meeting

The Board of Commissioners held meetings to discuss policies and operational performance, as well as to make decisions that have a significant impact on the Company's sustainability. The policies implemented for the Board of Commissioners meetings refer to POJK 33, the Company's Articles of Association, and the Board of Commissioners Charter.

Board of Commissioners Internal Meeting

Peserta Participants	Jabatan Position	Jumlah Rapat Number of Meetings	Kehadiran Attendance	Persentase Tingkat Kehadiran Percentage of Attendance Rate
Jusak Kertowidjojo	Komisaris Utama President Commissioner	1	1	100%
Evensius Go	Wakil Komisaris Utama Vice President Commissioner	1	1	100%
Istiharini*	Komisaris Independen Independent Commissioner	0	0	0%

*) Pengangkatan Ibu Istiharini selaku Komisaris Independen Perseroan baru dilakukan pada Maret 2022 sehingga beliau belum dapat menghadiri rapat internal Dewan Komisaris.
The appointment of Ms. Istiharini as Independent Commissioner of the Company was made on March 2022 so she was unable to attend the internal meetings of the Board of Commissioners.

Rapat Gabungan dengan Direksi

Berdasarkan peraturan yang berlaku, Dewan Komisaris dapat melaksanakan rapat bersama Direksi bila diperlukan untuk berkoordinasi membahas hal-hal penting terkait dengan kebijakan perusahaan atau keputusan strategis yang mempengaruhi kinerja perusahaan secara signifikan.

Rapat bersama Dewan Komisaris dan Direksi harus diadakan dengan cara yang transparan dan sesuai dengan prosedur yang telah ditetapkan dalam anggaran dasar perusahaan atau peraturan perundang-undangan yang berlaku.

Frekuensi Kehadiran Dewan Komisaris di RUPS

Joint Meeting with Board of Directors

Based on the prevailing regulations, the Board of Commissioners may conduct joint meetings with the Board of Directors as necessary to coordinate the important matters related to company policies or strategic decisions that significantly affect the company's performance.

Joint meetings of the Board of Commissioners and the Board of Directors should be held in a transparent manner and accordance with the procedures set out in the company's articles of association or applicable laws and regulations.

Frequency of Attendance of the Board of Commissioners at GMS

Judul Rapat Meeting Title	Nama Peserta Participant Name		
	Jusak Kertowidjojo	Evensius Go	Istiharini
RUPST 17 Juni 2022 AGMS June 17, 2022	Hadir Present	Hadir Present	Hadir Present
RUPSLB 31 Maret 2022 EGMS March 31, 2022	Hadir Present	Hadir Present	Hadir Present
RUPSLB 6 Oktober 2022 EGMS October 6, 2022	Hadir Present	Hadir Present	Hadir Present

Pelatihan dan Peningkatan Kompetensi Anggota Dewan Komisaris

Sebagai bentuk komitmen Perseroan dalam meningkatkan kualitas kinerja Dewan Komisaris, Perseroan secara berkesinambungan memberikan kesempatan bagi para anggota Dewan Komisaris untuk menghadiri kegiatan pelatihan dan peningkatan kompetensi.

Beberapa anggota Dewan Komisaris secara berkesinambungan telah mengikuti kegiatan pelatihan untuk meningkatkan pemahaman yang lebih baik tentang peran dan tanggung jawab mereka dalam pengambilan keputusan strategis yang berkaitan dengan perusahaan.

Penilaian Kinerja Komite di Bawah Dewan Komisaris

Dalam membantu tugas dan tanggung jawab Dewan Komisaris, khususnya dalam hal pengawasan, Dewan Komisaris membentuk Komite Audit yang secara struktur berada di bawah dan bertanggung jawab kepada Dewan Komisaris.

Prosedur dan Kriteria Penilaian Kinerja

Prosedur penilaian kinerja Komite Audit yang dijalankan Dewan Komisaris dilakukan dengan menilai struktur dan proses kerja, serta kompetensi Komite Audit secara berkala dengan berdasarkan ketentuan dan peraturan perundang-undangan yang berlaku.

Kriteria penilaian kinerja untuk Komite Audit ialah:

1. Kompetensi masing-masing anggota.
2. Kepatuhan terhadap standar profesi dan peraturan.
3. Kualitas laporan audit.
4. Efektivitas kerja.

Hasil Penilaian Kinerja Komite di Bawah Dewan Komisaris

Untuk tahun buku 2022, Dewan Komisaris menilai seluruh komite yang berada di Dewan Komisaris telah melaksanakan kinerja secara optimal serta memenuhi tugas dan tanggung jawabnya sesuai dengan ketentuan dan peraturan perundang-undangan yang berlaku.

Training and Competency Improvement of Members of the Board of Commissioners

As a form of the Company's commitment to improving the Board of Commissioners' performance quality, the Company continuously provides opportunities for members of the Board of Commissioners to attend training and competency improvement activities.

Several members of the BOC have been continuously attending training activities to enhance their understanding of roles and responsibilities in strategic decision-making relating to the company.

Performance Assessment of Committees under the Board of Commissioners

To assist the duties and responsibilities of the Board of Commissioners, specifically in terms of supervision, the Board of Commissioners established an Audit Committee, which structurally is under and responsible to the Board of Commissioners.

Performance Assessment Procedures and Criteria

The performance assessment procedure of the Audit Committee performed by the Board of Commissioners is carried out by assessing the structure and work process, as well as the competence of the Audit Committee periodically based on the prevailing laws and regulations.

The performance assessment criteria for the Audit Committee are:

1. Each member's competency.
2. Compliance with professional standards and regulations.
3. The quality of the audit report.
4. Work effectiveness.

Performance Assessment Results of Committees under the Board of Commissioners

For the 2022 financial year, the Board of Commissioners considers that all committees within the Board of Commissioners have performed optimally and fulfilled their duties and responsibilities under the prevailing laws and regulations.

Direksi

Board of Directors

Direksi merupakan organ perusahaan yang bertanggung jawab untuk mengimplementasikan kebijakan dan kepengurusan yang sesuai dengan visi dan misi Perseroan, serta berlandaskan peraturan perundang-undangan yang berlaku. Dalam berkegiatan, Direksi Perseroan patuh kepada POJK No. 33/POJK.04/2014 tentang Direksi dan Dewan Komisaris Emiten atau Perusahaan Publik serta piagam (*charter*) Direksi.

Merujuk kepada POJK 33, Direksi Perseroan paling sedikit berjumlah 2 (dua) orang anggota Direksi dan 1 (satu) di antaranya diangkat sebagai Direktur Utama. Direksi memiliki periode jabatan paling lama 5 (lima) tahun atau sampai dengan penutupan RUPS tahunan pada akhir 1 (satu) periode. Seluruh anggota Direksi telah memenuhi kualifikasi anggota Direksi sebagaimana diatur dalam peraturan perundang-undangan yang berlaku, khususnya UUP.

Direksi Perseroan memiliki tugas dan tanggung jawab untuk:

1. Mewakili Perseroan di dalam dan di luar pengadilan terkait segala hal, namun terbatas untuk:
2. Meminjam atau meminjamkan uang atas nama Perseroan untuk jumlah melebihi Rp10.000.000.000.
3. Mendirikan suatu usaha atau bergabung dengan perusahaan lain baik di dalam maupun di luar negeri.
4. Memperoleh, menjual, dan melepaskan hak atau membebani barang tidak bergerak milik Perseroan.
5. Mengikat Perseroan sebagai penjamin.
6. Direktur Utama dan Wakil Direktur Utama memiliki hak dan kewenangan dalam bertindak untuk dan atas nama Direksi serta Perseroan.

The Board of Directors is a company organ responsible for implementing policies and management under the Company's vision and mission and based on prevailing laws and regulations. In its activities, the Board of Directors complies with POJK No. 33/POJK.04/2014 concerning the Board of Directors and Board of Commissioners of Issuers or Public Companies and the charter of the Board of Directors.

Referring to POJK 33, the Company's Board of Directors has a minimum of 2 (two) members, and 1 (one) of them is appointed as President Director. The Board of Directors has a maximum term of office of 5 (five) years or until the closing of the annual GMS at the end of 1 (one) period. All members of the Board of Directors have met the qualifications of members of the Board of Directors as stipulated in the prevailing laws and regulations, particularly the Company Law.

The Company's Board of Directors has the duty and responsibility to:

1. Representing the Company in and out of court related to all matters, but limited to:
2. Borrowing or lending money on behalf of the Company for an amount exceeding Rp10,000,000,000.
3. Establish a business or merge with other companies both at home and abroad.
4. Acquiring, selling, and relinquishing rights or encumbering immovable property owned by the Company.
5. Binding the Company as guarantor.
6. President Director and Vice President Director have the right and authority to act for and on behalf of the Board of Directors and the Company.

Komposisi Direksi

Board of Directors Composition

Nama Name	Jabatan Position	Masa Jabatan Term of Office	Dasar Pengangkatan Basis for Appointment
Bambang Prijono SP	Direktur Utama President Director	Dimulai sejak tanggal 28 Juni 2021 dan akan berakhir pada penutupan RUPS Tahunan WISEL untuk Tahun Buku 2024. Starting on June 28, 2021, and will be ended at the closing of WISEL's Annual General Meeting of Shareholders for the Financial Year 2024.	Akta No. 38 tanggal 23 Juli 2021 Deed No. 38 dated July 23, 2021
Josef Utamin	Wakil Direktur Utama Vice President Director	Dimulai sejak tanggal 28 Juni 2021 dan akan berakhir pada penutupan RUPS Tahunan WISEL untuk Tahun Buku 2024. Starting on June 28, 2021, and will be ended at the closing of WISEL's Annual General Meeting of Shareholders for the Financial Year 2024.	Akta No. 38 tanggal 23 Juli 2021 Deed No. 38 dated July 23, 2021

Nama Name	Jabatan Position	Masa Jabatan Term of Office	Dasar Pengangkatan Basis for Appointment
Alex Sutisna	Direktur Director	Dimulai sejak tanggal 28 Juni 2021 dan akan berakhir pada penutupan RUPS Tahunan WISEL untuk Tahun Buku 2024. Starting on June 28, 2021, and will be ended at the closing of WISEL's Annual General Meeting of Shareholders for the Financial Year 2024.	Akta No. 38 tanggal 23 Juli 2021 Deed No. 38 dated July 23, 2021
Bunyamin Pranoto	Direktur Director	Dimulai sejak tanggal 28 Juni 2021 dan akan berakhir pada penutupan RUPS Tahunan WISEL untuk Tahun Buku 2024. Starting on June 28, 2021, and will be ended at the closing of WISEL's Annual General Meeting of Shareholders for the Financial Year 2024.	Akta No. 38 tanggal 23 Juli 2021 Deed No. 38 dated July 23, 2021
Novelia Frigita	Direktur Director	Dimulai sejak tanggal 28 Juni 2021 dan akan berakhir pada penutupan RUPS Tahunan WISEL untuk Tahun Buku 2024. Starting on June 28, 2021, and will be ended at the closing of WISEL's Annual General Meeting of Shareholders for the Financial Year 2024.	Akta No. 38 tanggal 23 Juli 2021 Deed No. 38 dated July 23, 2021

Piagam Direksi

Piagam Direksi merupakan pedoman yang digunakan Direksi dalam melaksanakan tugas dan tanggung jawabnya. Perseroan menyatakan telah memiliki Piagam Direksi dalam bentuk Pedoman Direksi dan Dewan Komisaris dan telah mematuhi setiap poin-poin yang telah dinyatakan di dalam Piagam tersebut. Piagam Direksi telah ditetapkan Perseroan pada tanggal 6 Juni 2022.

Rapat Direksi

Direksi secara berkala menggelar rapat pertemuan antar anggota Direksi untuk membahas pengimplementasian kebijakan dan pengambilan keputusan yang terkait dengan kinerja operasional Perseroan. Kebijakan pelaksanaan rapat Perseroan dijalankan dengan mematuhi POJK 33.

Board of Directors Charter

The Board of Directors Charter is a guideline for the Board of Directors in performing its duties and responsibilities. The Company declares to have a Board of Directors Charter in the form of Guideines for Board of Directors and Board of Commisioners and has complied with each of the points stated in the Charter. The Board of Directors Charter has been established by the Company on June 6, 2022.

Board of Directors Meeting

The Board of Directors periodically holds meetings between members of the Board of Directors to discuss the implementation of policies and decision-making related to the Company's operational performance. The Company's meeting policy is implemented in compliance with POJK 33.

Rapat Internal Direksi

Internal Board of Directors Meeting

Peserta Participant	Jabatan Position	Jumlah Rapat Number of Meetings	Kehadiran Attendance	Persentase Tingkat Kehadiran Attendance Rate Percentage
Bambang Prijono SP	Direktur Utama President Director	13	1	8%
Josef Utamin	Wakil Direktur Utama Vice President Director	13	11	85%
Alex Sutisna	Direktur Director	13	11	85%
Bunyamin Pranoto	Direktur Director	13	1	8%
Novelia Frigita	Direktur Director	13	1	8%

Rapat Gabungan dengan Dewan Komisaris

Berdasarkan peraturan yang berlaku, Direksi dapat melaksanakan rapat bersama Dewan Komisaris untuk berkoordinasi terkait kebijakan strategis perusahaan, rencana operasional, anggaran perusahaan, dan hal-hal penting lainnya yang memerlukan persetujuan atau masukan dari Dewan Komisaris.

Rapat bersama Dewan Komisaris dan Direksi harus diadakan dengan cara yang transparan dan sesuai dengan prosedur yang telah ditetapkan dalam anggaran dasar perusahaan atau peraturan perundang-undangan yang berlaku.

Joint Meeting with the Board of Commissioners

Based on the prevailing regulations, the Board of Directors may conduct joint meetings with the Board of Commissioners to coordinate the company's strategic policies, operational plans, company budget, and other important matters that require approval or input from the Board of Commissioners.

Joint meetings of the Board of Commissioners and the Board of Directors should be held in a transparent manner and accordance with the procedures set out in the company's articles of association or applicable laws and regulations.

Frekuensi Kehadiran Direksi di RUPS

Frequency of Attendance of the Board of Directors at GMS

Judul Rapat Meeting Title	Nama Peserta Participant Name				
	Bambang Prijono SP	Josef Utamin	Alex Sutisna	Bunyamin Pranoto	Novelia Frigita
RUPST 17 Juni 2022 AGMS June 17, 2022	Hadir Present	Hadir Present	Hadir Present	Hadir Present	Hadir Present
RUPSLB 31 Maret 2022 EGMS March 31, 2022	Hadir Present	Hadir Present	Hadir Present	Hadir Present	Hadir Present
RUPSLB 6 Oktober 2022 EGMS October 6, 2022	Hadir Present	Hadir Present	Hadir Present	Hadir Present	Hadir Present

Pelatihan dan Peningkatan Kompetensi Anggota Direksi

Dalam menyongsong pencapaian kinerja yang optimal, anggota Direksi memerlukan program pelatihan dan peningkatan kompetensi yang dilakukan secara berkala dalam membantu menunaikan tugas dan tanggung jawabnya dengan lebih baik. Perseroan juga memiliki program orientasi bagi anggota Direksi baru yang berisi pengenalan dan pemaparan mengenai visi dan misi Perseroan, sehingga anggota Direksi dapat bergabung lebih cepat ke dalam perusahaan dan bisa bekerja dengan lebih optimal.

Beberapa anggota Direksi Perseroan pada tahun 2022 telah terlibat di dalam kegiatan pelatihan untuk meningkatkan kualitas dan kapabilitas mereka dalam menjalankan tugas dan tanggung jawab sebagai anggota Direksi.

Penilaian Kinerja Komite di Bawah Direksi

Hingga 31 Desember 2022, Direksi tidak memiliki komite pendukung atau yang bekerja di bawah Direksi sehingga informasi mengenai bagian ini tidak dapat ditampilkan.

Training and Competency Improvement of Members of the Board of Directors

To achieve optimal performance, Board of Directors members require regular training and competency improvement programs to help them perform their duties and responsibilities better. The Company also has an orientation program for new members of the Board of Directors that contains an introduction and exposure to the Company's vision and mission so that members of the Board of Directors can join the company more quickly and be able to work more optimally.

Several members of the Board of Directors of the Company in 2022 have been involved in training activities to improve their quality and capability in performing their duties and responsibilities as members of the Board of Directors.

Performance Assessment of Committees under the Board of Directors

As of December 31, 2022, the Board of Directors has no supporting committees or those working under the Board of Directors so information on this section cannot be shown.



Penilaian Kinerja Dewan Komisaris dan Direksi

Performance Assessment of the Board of Commissioners and Directors

Prosedur Pelaksanaan Penilaian

Prosedur pelaksanaan penilaian kinerja Dewan Komisaris dan Direksi Perseroan disusun berdasarkan UUPT dan peraturan perundang-undangan yang berlaku. Proses penilaian dilakukan secara berkala minimal setahun sekali dan dilaksanakan secara mandiri atau *self-assessment*. Hasil evaluasi tersebut kemudian akan dijadikan bahan pertimbangan bagi Dewan Komisaris dalam menentukan remunerasi atau saran-saran yang dapat digunakan untuk memperbaiki kinerja.

Kriteria Penilaian

Kriteria penilaian kinerja Dewan Komisaris dan Direksi Perseroan mengacu kepada UUPT, Pedoman Direksi dan Dewan Komisaris Perseroan, dan POJK 33. Kriteria tersebut di antaranya ialah aspek kualitas kinerja operasional seperti produktivitas dan efisiensi kerja menggunakan *key performance indicator*, serta aspek kepatuhan terhadap prinsip-prinsip yang berlaku di Perseroan seperti prinsip keberlanjutan dan prinsip tata kelola perusahaan yang baik. Kriteria-kriteria tersebut akan menjadi standar acuan bagi Perseroan dalam menentukan kapabilitas dan kompetensi Direksi dan Dewan Komisaris selama tahun buku yang bersangkutan.

Pihak Penilai Kinerja

Penilaian kinerja Dewan Komisaris dan Direksi dilakukan secara mandiri atau *self-assessment* yang menggunakan kaidah-kaidah penilaian yang telah ditetapkan seperti indikator kinerja utama (*key performance indicator*) dengan tetap memperhatikan peraturan perundang-undangan.

Assessment Procedure

Assessment procedures for the Company's Board of Commissioners and Board of Directors are prepared based on the Company Law and prevailing laws and regulations. The assessment process is conducted periodically, at least once a year, and is carried out independently or by self-assessment. Based on the results of the evaluation, the Board of Commissioners will take into consideration in determining remuneration or suggestions that can be used to improve performance.

Assessment Criteria

The performance assessment criteria of the Company's Board of Commissioners and Board of Directors refer to the Company Law, the Guidelines of the Board of Directors and Board of Commissioners of the Company, and POJK 33. These criteria include aspects of operational performance quality, such as productivity and work efficiency using key performance indicators, as well as aspects of compliance with applicable principles in the Company, such as sustainability principles and good corporate governance principles. These criteria will be the reference standard for the Company in determining the capabilities and competencies of the Board of Directors and Board of Commissioners during the relevant financial year.

Assessor of the Performance Assessment

The performance assessment of the Board of Commissioners and the Board of Directors is carried out independently or by self-assessment using predetermined assessment tools such as key performance indicators while taking into account the laws and regulations.

Nominasi dan Remunerasi Dewan Komisaris dan Direksi

Nomination and Remuneration of the Board of Commissioners and Directors

Nominasi Dewan Komisaris dan Direksi

Dalam memastikan langkah strategis dan pencapaian visi dan misi dapat berjalan dengan optimal, Perseroan membutuhkan Dewan Komisaris dan Direksi dengan kemampuan dan kompetensi yang mampu menunjang kinerja operasional. Melalui prosedur nominasi, Perseroan dapat memilih Dewan Komisaris dan Direksi yang memiliki kemampuan yang relevan dengan perkembangan Perseroan.

Prosedur nominasi yang dijalankan Perseroan ialah dengan menilai kandidat Dewan Komisaris dan Direksi untuk diajukan dan disetujui melalui RUPS.

Remunerasi Dewan Komisaris dan Direksi

Prosedur Penetapan Remunerasi Dewan Komisaris dan Direksi

Besaran remunerasi Dewan Komisaris dan Direksi ditetapkan melalui pembahasan rapat dengan mempertimbangkan tugas dan tanggung jawab yang dilakukan pada tahun buku, serta kinerja yang dicapai pada tahun yang sama. Prosedur penetapan remunerasi yang dijalankan Perseroan mengikuti acuan peraturan perundang-undangan dan Anggaran Dasar Perseroan.

Struktur Remunerasi Dewan Komisaris dan Direksi

Dewan Komisaris dan Direksi menerima remunerasi dengan struktur sebagai berikut:

1. Honorarium.

Remunerasi Dewan Komisaris dan Direksi tahun 2022

Pada tahun 2022, Perseroan dan Perusahaan Anak menetapkan besaran remunerasi untuk Dewan Komisaris sebesar Rp7.358.573 dan Direksi sebesar Rp12.620.521.700.

Nomination of Board of Commissioners and Directors

To ensure optimal strategic steps and achievement of its vision and mission, the Company requires Board of Commissioners and Board of Directors with the ability and competence to support operational performance. Through the nomination procedure, the Company can select the Board of Commissioners and Board of Directors who have relevant abilities to the Company's development.

The Company's nomination procedure involves assessing candidates for the Board of Commissioners and Board of Directors to be nominated and approved at the GMS.

Remuneration of Board of Commissioners and Directors

Determination Procedure for Remuneration of the Board of Commissioners and Directors

The remuneration of the Board of Commissioners and the Board of Directors is determined through meeting discussions by considering the duties and responsibilities conducted in the financial year, as well as the performance in the same year. The Company's remuneration determination procedure follows the laws and regulations and the Company's Articles of Association.

Remuneration Structure of the Board of Commissioners and Directors

The Board of Commissioners and Board of Directors are remunerated with the following structure:

1. Honorarium.

Board of Commissioners and Directors Remuneration in 2022

In 2022, the Company determined the amount of remuneration for the Board of Commissioners at Rp7,358,573 and the Board of Directors at Rp12,620,521,700.

Komite Audit

Audit Committee

Komite Audit merupakan organ pendukung Dewan Komisaris yang dibentuk untuk mendukung fungsi tugas dan tanggung jawab Dewan Komisaris, khususnya perihal pengawasan hal-hal yang berhubungan dengan laporan keuangan dan sistem pengendalian internal Perseroan.

Sesuai dengan POJK No. 55/POJK.04/2015 tentang Pembentukan dan Pedoman Pelaksanaan Kerja Komite Audit, Perseroan telah membentuk Komite Audit dengan masa jabatan 3 (tiga) tahun dan dapat diperpanjang untuk 1 (satu) periode jabatan berikutnya. Komite Audit diketuai oleh Komisaris Independen dan wajib bertindak secara independen dalam melaksanakan tugas dan tanggung jawabnya.

Komite Audit memiliki tugas dan tanggung jawab untuk:

1. Melakukan penelaahan atas informasi keuangan yang akan dikeluarkan Perseroan kepada public dan/atau pihak otoritas antara lain laporan keuangan, proyeksi dan laporan lainnya terkait dengan informasi keuangan Perseroan;
2. Melakukan penelaahan atas ketaatan terhadap peraturan perundang-undangan yang berhubungan dengan kegiatan Perseroan;
3. Memberikan pendapat independen dalam hal terjadi perbedaan pendapat antara manajemen dan akuntan atas jasa yang diberikannya;
4. Memberikan rekomendasi kepada Dewan Komisaris mengenai penunjukan akuntan yang didasarkan pada independensi, ruang lingkup penugasan dan imbalan jasa;
5. Melakukan penelaahan atas pelaksanaan pemeriksaan oleh auditor internal dan mengawasi pelaksanaan tindak lanjut oleh Direksi atas temuan auditor internal;
6. Melakukan penelaahan terhadap aktivitas pelaksanaan manajemen risiko yang dilakukan oleh Direksi;
7. Menelaah pengaduan yang berkaitan dengan proses akuntansi dan pelaporan keuangan Perseroan;
8. Menelaah dan memberikan saran kepada Dewan Komisaris terkait dengan adanya potensi benturan kepentingan Perseroan; dan
9. Menjaga kerahasiaan dokumen, data dan informasi Perseroan.

Melalui Komite Audit, Perseroan dapat memastikan bahwa sistem tata kelola perusahaan yang baik dapat berjalan dengan optimal dan efektif, sehingga mampu meningkatkan transparansi, akuntabilitas, dan kredibilitas Perseroan.

The Audit Committee is a supporting organ of the Board of Commissioners formed to support the duties and responsibilities of the Board of Commissioners, particularly concerning the supervision of matters relating to the Company's financial statements and internal control system.

By POJK No. 55/POJK.04/2015 on Establishment and Work Implementation Guidelines of Audit Committee, the Company has established the Audit Committee with a term of office of 3 (three) years and extendable for 1 (one) subsequent term of office. The Audit Committee is chaired by an Independent Commissioner and is obliged to act independently in carrying out its duties and responsibilities.

The Audit Committee has duties and responsibilities to:

1. Review the financial information released by the Company to the public and/or authorities, including financial statements, projections, and other reports related to financial information.
2. Review the compliance with laws and regulations related to the Company's activities;
3. Provide an independent opinion in case of differing opinions between management and accountants on the services provided;
4. Provide recommendations to the Board of Commissioners on the appointment of accountants based on independence, scope of assignment, and service fees;
5. Review the implementation of an audit by internal auditors and supervise the implementation of follow-up by the Board of Directors on the findings of internal auditors;
6. Review the risk management implementation activities conducted by the Board of Directors;
7. Review complaints relating to the Company's accounting and financial reporting processes;
8. Reviews and provides advice to the Board of Commissioners regarding potential conflicts of interest of the Company; and
9. Maintain the confidentiality of the Company's documents, data and information.

Through the Audit Committee, the Company can ensure that a good corporate governance system can run optimally and effectively to improve the transparency, accountability, and credibility of the Company.

Piagam Komite Audit

Setiap pelaksanaan tugas dan tanggung jawab Komite Audit mengacu kepada Piagam Komite Audit (*Board Charter*). Berdasarkan POJK No. 55/2015, Piagam Komite Audit sedikitnya memuat mengenai tugas dan tanggung jawab, komposisi keanggotaan, tata cara kerja, ketentuan mengenai penanganan pengaduan, dan masa tugas Komite Audit. Komite Audit Perseroan berkomitmen untuk mematuhi dan memenuhi segala peraturan yang telah ditentukan oleh Piagam Komite Audit.

Komposisi Komite Audit

Komposisi Komite Audit Perseroan pada tahun buku 2022 ialah:

Nama Name	Jabatan Position	Masa Jabatan Term of Office
Istiharini	Ketua Komite Audit Chief of Audit Committee	1 Periode (5 Tahun) 1 Period (5 Years)
Laura Lahindah	Anggota Komite Audit Audit Committee Member	1 Periode (5 Tahun) 1 Period (5 Years)
David Sangir Lamapuas	Anggota Komite Audit Audit Committee Member	1 Periode (5 Tahun) 1 Period (5 Years)

Audit Committee Charter

Each implementation of duties and responsibilities by the Audit Committee refers to the Audit Committee Charter (Board Charter). According to POJK No. 55/2015, the Audit Committee Charter at least contains the duties and responsibilities, membership composition, working procedures, provisions on complaint handling, and the term of office of the Audit Committee. The Company's Audit Committee is committed to complying with and fulfilling all regulations outlined in the Audit Committee Charter.

Audit Committee Composition

The composition of the Company's Audit Committee in the financial year 2022 are:

Profil Komite Audit

Audit Committee Profile

Istiharini

Ketua Komite Audit
Chief of Audit Committee

Istiharini menjabat sebagai Komisaris Independen Perseroan, profil beliau dapat dibaca di bab Profil Perusahaan bagian Profil Komisaris Independen pada halaman 42
Istiharini serves as the Independent Commissioner of the Company, her profile can be read in the Company Profile chapter of the Independent Commissioner Profile section on page 42

Laura Lahindah

Anggota Komite Audit
Audit Committee Member

Warga negara Indonesia berusia 44 tahun. Laura diangkat sebagai anggota Komite Audit berdasarkan Surat Keputusan Dewan Komisaris Perseroan tanggal 31 Maret 2022. Beliau memperoleh gelar Sarjana Manajemen dari Universitas Kristen Maranatha, Bandung pada tahun 2000, gelar Magister Manajemen dari Universitas Padjajaran, Bandung pada tahun 2002 dan gelar Doktoral di bidang Ekonomi dari Universitas Katolik Parahyangan, Bandung pada tahun 2016. Saat ini aktif menjabat sebagai dosen paruh waktu pada Universitas Katolik Parahyangan, Bandung serta dosen tetap pada Sekolah Tinggi Ilmu Ekonomi Harapan Bangsa, Bandung

Indonesian citizen, 44 years old. Laura was appointed as a member of the Audit Committee based on the Decree of the Company's Board of Commissioners dated March 31, 2022. She obtained her Bachelor of Management degree from Maranatha Christian University, Bandung in 2000, Master of Management degree from Padjajaran University, Bandung in 2002, and Doctoral degree in Economics from Parahyangan Catholic University, Bandung in 2016. She is currently a part-time lecturer at Parahyangan Catholic University, Bandung, and a full-time lecturer at Sekolah Tinggi Ilmu Ekonomi Harapan Bangsa, Bandung.

David Sangir Lamapuas

Anggota Komite Audit
Audit Committee Member

Warga negara Indonesia berusia 45 tahun. David diangkat sebagai anggota Komite Audit berdasarkan Surat Keputusan Dewan Komisaris Perseroan tanggal 31 Maret 2022. Beliau memperoleh gelar Sarjana Akuntansi dari Universitas Katolik Parahyangan, Bandung pada tahun 2000 dan gelar Magister Manajemen dari Universitas Katolik Parahyangan, Bandung pada tahun 2003. Saat ini aktif menjadi dosen luar biasa pada Universitas Katolik Parahyangan, Bandung serta konsultan akuntansi, keuangan, sistem dan audit internal.

Indonesian citizen, 45 years old. David was appointed as a member of the Audit Committee based on the Decree of the Company's Board of Commissioners dated March 31, 2022. He obtained his Bachelor of Accounting degree from Parahyangan Catholic University, Bandung in 2000 and his Master of Management degree from Parahyangan Catholic University, Bandung in 2003. He is currently an adjunct lecturer at Parahyangan Catholic University, Bandung as well as an accounting, finance, systems, and internal audit consultant.

Pernyataan Independensi Komite Audit

Komite Audit PT Wahana Inti Selaras menyatakan independensi dengan tidak memiliki hubungan keuangan, kepengurusan, kepemilikan saham, dan keluarga dengan anggota Komite Audit lainnya, Dewan Komisaris, Direksi, dan Pemegang Saham yang dapat memengaruhi Komite Audit dalam bertindak independen sesuai dengan prinsip-prinsip tata kelola perusahaan yang baik.

Pelatihan dan/atau Peningkatan Kompetensi Komite Audit

Pada tahun 2022, tidak ada anggota Komite Audit yang terlibat di dalam kegiatan pelatihan dan peningkatan kompetensi, baik secara internal maupun eksternal. Perseroan senantiasa berkomitmen untuk meningkatkan kualitas dan kapabilitas anggota Komite Audit dalam menjalankan tugas dan tanggung jawabnya.

Declaration of Independence of the Audit Committee

The Audit Committee of PT Wahana Inti Selaras declares its independence by not having financial, management, share ownership, and family relationships with other members of the Audit Committee, the Board of Commissioners, the Board of Directors, and Shareholders that may affect the Audit Committee in acting independently under the principles of good corporate governance.

Training and/or Competency Improvement of the Audit Committee

In 2022, none of the Audit Committee members were involved in training and competency improvement activities, both internally and externally. The Company is always committed to improving the quality and capability of Audit Committee members in carrying out their duties and responsibilities.

Frekuensi Tingkat Kehadiran Rapat Komite Audit

Kebijakan rapat Komite Audit telah diatur tata caranya melalui Pedoman Kerja Komite Audit. Rapat kerja Komite Audit wajib diselenggarakan sedikitnya 1 (satu) kali per 3 (tiga) bulan dan mungkin mengundang Dewan Komisaris maupun pejabat departemen lainnya sebagaimana diperlukan.

Sebagai perusahaan yang menjadi Emiten pada tahun 2022, pembentukan Komite Audit merupakan wujud komitmen kepatuhan Perseroan terhadap POJK No.55/POJK.04/2015 tentang Pembentukan dan Pedoman Pelaksanaan Kerja Komite Audit yang menyatakan kewajiban Emiten untuk memiliki Komite Audit.

Dengan demikian, hingga akhir tahun 2022, Komite Audit Perseroan yang baru saja dibentuk pada tahun 2022 belum pernah melaksanakan rapat.

Pelaksanaan Tugas Komite Audit Tahun 2022

Sampai akhir tahun 2022, Komite Audit Perseroan senantiasa berkomitmen dalam melaksanakan kegiatan sesuai fungsi tanggung jawabnya yang telah diatur di dalam Piagam Komite Audit. Kegiatan-kegiatan tersebut di antaranya:

1. Melakukan penelaahan atas informasi keuangan yang akan dikeluarkan Perseroan kepada public dan/atau pihak otoritas antara lain laporan keuangan, proyeksi dan laporan lainnya terkait dengan informasi keuangan Perseroan;
2. Melakukan penelaahan atas ketaatan terhadap peraturan perundang-undangan yang berhubungan dengan kegiatan Perseroan;
3. Memberikan pendapat independen dalam hal terjadi perbedaan pendapat antara manajemen dan akuntan atas jasa yang diberikannya;
4. Memberikan rekomendasi kepada Dewan Komisaris mengenai penunjukan akuntan yang didasarkan pada independensi, ruang lingkup penugasan dan imbalan jasa;
5. Melakukan penelaahan atas pelaksanaan pemeriksaan oleh auditor internal dan mengawasi pelaksanaan tindak lanjut oleh Direksi atas temuan auditor internal;
6. Melakukan penelaahan terhadap aktivitas pelaksanaan manajemen risiko yang dilakukan oleh Direksi;
7. Menelaah pengaduan yang berkaitan dengan proses akuntansi dan pelaporan keuangan Perseroan;
8. Menelaah dan memberikan saran kepada Dewan Komisaris terkait dengan adanya potensi benturan kepentingan Perseroan; dan
9. Menjaga kerahasiaan dokumen, data dan informasi Perseroan.

Frequency of Audit Committee Meeting Attendance

The Audit Committee meeting policy has been regulated through the Audit Committee Charter. Audit Committee meetings are mandatory at least 1 (one) time per 3 (three) months and may invite the Board of Commissioners or other department officials as necessary.

As a company that became an Issuer in 2022, the Audit Committee formation is a commitment to the Company's compliance with POJK No.55/POJK.04/2015 on the Establishment and Implementation Guidelines for the Audit Committee which states the requirement for Issuers to have an Audit Committee.

Thus, until the end of 2022, the Company's Audit Committee, which was just established in 2022, has yet to hold a meeting.

Implementation of Audit Committee Duties in 2022

Until the end of 2022, the Company's Audit Committee is committed to performing activities under its responsibilities as stipulated in the Audit Committee Charter. These activities include:

1. Review the financial information released by the Company to the public and/or authorities, including financial statements, projections, and other reports related to financial information.
2. Review the compliance with laws and regulations related to the Company's activities;
3. Provide an independent opinion in case of differing opinions between management and accountants on the services provided;
4. Provide recommendations to the Board of Commissioners on the appointment of accountants based on independence, scope of assignment, and service fees;
5. Review the implementation of an audit by internal auditors and supervise the implementation of follow-up by the Board of Directors on the findings of internal auditors;
6. Review the risk management implementation activities conducted by the Board of Directors;
7. Review complaints relating to the Company's accounting and financial reporting processes;
8. Reviews and provides advice to the Board of Commissioners regarding potential conflicts of interest of the Company; and
9. Maintain the confidentiality of the Company's documents, data and information.

Komite Nominasi dan Remunerasi

Nomination and Remuneration Committee

Komite Nominasi dan Remunerasi merupakan organ pendukung Dewan Komisaris yang memiliki tugas dan tanggung jawab untuk membantu Dewan Komisaris perihal pengelolaan SDM, khususnya fungsi nominasi dan remunerasi. Dalam bekerja, Komite Nominasi dan Remunerasi patuh terhadap POJK No. 34/POJK.04/2014 tentang Komite Nominasi dan Remunerasi Emiten atau Perusahaan Publik.

Hingga akhir tahun 2022, Perseroan belum membentuk Komite Nominasi dan Remunerasi. Dengan demikian, fungsi nominasi dan remunerasi dijalankan oleh Dewan Komisaris sebagaimana dinyatakan di dalam Surat Keputusan Dewan Komisaris Perseroan tanggal 31 Maret 2022.

Dalam menjalankan fungsi nominasi dan remunerasi, Dewan Komisaris melaksanakan tugas dan tanggung jawab meliputi:

- a. Terkait fungsi Nominasi
 1. Melakukan kajian mengenai:
 - Komposisi Jabatan anggota Direksi dan/atau anggota Dewan Komisaris;
 - Kebijakan dan kriteria yang dibutuhkan dalam proses Nominasi; dan
 - Kebijakan evaluasi kinerja bagi anggota Direksi dan/atau Dewan Komisaris.
 2. Melakukan penilaian kinerja anggota Direksi dan/atau Dewan Komisaris berdasarkan tolak ukur yang telah disusun sebagai bahan evaluasi.
 3. Melakukan kajian mengenai program pengembangan kemampuan anggota Direksi dan/atau Dewan Komisaris.
 4. Menyusun sistem serta prosedur pemilihan dan/atau penggantian anggota Direksi dan/atau Dewan Komisaris.
 5. Memberikan usulan calon yang memenuhi syarat minimal sebagaimana ditentukan oleh OJK sebagai Direksi dan/atau Dewan Komisaris untuk disampaikan kepada RUPS.
 6. Menelaah dan mencalonkan calon pihak independen yang akan menjadi anggota Komite Audit atau Komite lainnya.
- b. Terkait fungsi Remunerasi
 1. Melakukan evaluasi terhadap kebijakan Remunerasi yang didasarkan atas kinerja, risiko, kewajaran dengan *peer group*, sasaran dan strategi jangka panjang Perseroan, pemenuhan cadangan sebagaimana diatur dalam peraturan perundang-undangan dan potensi pendapatan Perseroan di masa yang akan datang.
 2. Memastikan bahwa kebijakan Remunerasi telah sesuai dengan ketentuan yang berlaku.

The Nomination and Remuneration Committee is a supporting organ of the Board of Commissioners with duties and responsibilities to assist the Board of Commissioners with HR management, specifically the nomination and remuneration functions. In its work, the Nomination and Remuneration Committee complies with POJK No. 34/POJK.04/2014 on the Nomination and Remuneration Committee of Issuers or Public Companies.

Until the end of 2022, the Company has yet to establish the Nomination and Remuneration Committee. Thus, both the nomination and remuneration functions are conducted by the Board of Commissioners as stated in the Decree of the Board of Commissioners of the Company dated March 31, 2022.

In performing the nomination and remuneration function, the Board of Commissioners has duties and responsibilities including:

- a. Regarding the Nomination function
 1. Conduct a review of:
 - Composition of Board of Directors and/or Board of Commissioners;
 - Policies and criteria required in the Nomination process; and
 - Performance evaluation policy for members of the Board of Directors and/or Board of Commissioners.
 2. Conduct performance assessment of members of the Board of Directors and/or Board of Commissioners based on benchmarks that have been prepared as evaluation materials.
 3. Conduct a review of the capacity-building program for members of the Board of Directors and/or Board of Commissioners.
 4. Develop a system and procedure for the appointment and/or succession of members of the Board of Directors and/or Board of Commissioners.
 5. Provide proposals for candidates who meet the minimum requirements as determined by FSA as Directors and/or Board of Commissioners to be submitted to the GMS.
 6. Review and nominate independent party candidates who will become members of the Audit Committee or other Committees.
- b. Regarding the Remuneration function
 1. Evaluate the Remuneration policy based on performance, risk, peer group fairness, the Company's long-term goals and strategies, the fulfillment of reserves as stipulated in laws and regulations, and the Company's future income potential.
 2. Ensure that the Remuneration policy is following applicable regulations.

3. Melakukan evaluasi secara berkala terhadap penerapan kebijakan Remunerasi.
4. Menyusun hal-hal sebagai berikut:
 - Struktur Remunerasi;
 - Kebijakan atas Remunerasi; dan
 - Besaran Remunerasi;
5. Melakukan penilaian kinerja dengan kesesuaian Remunerasi yang diterima masing-masing anggota Direksi dan/atau anggota Dewan Komisaris.

3. Conduct periodic evaluations of the implementation of the Remuneration policy.
4. Arrange the following matters:
 - Remuneration structure;
 - Policy on Remuneration; and
 - Amount of Remuneration;
5. Conduct a performance assessment on the suitability of the remuneration received by each member of the Board of Directors and/or members of the Board of Commissioners.

Piagam Komite Nominasi dan Remunerasi

Dewan Komisaris menyatakan belum memiliki Piagam Komite Nominasi dan Remunerasi. Segala bentuk ketentuan dan peraturan mengenai fungsi nominasi dan remunerasi yang dilakukan Dewan Komisaris diatur oleh Piagam Dewan Komisaris.

Nomination and Remuneration Committee Charter

The Board of Commissioners states that it has yet to have a Nomination and Remuneration Committee Charter. All forms of provisions and regulations concerning the nomination and remuneration functions performed by the Board of Commissioners are governed by the Board of Commissioners Charter.

Frekuensi Tingkat Kehadiran Rapat Komite Nominasi dan Remunerasi

Kebijakan rapat Dewan Komisaris yang membahas fungsi nominasi dan remunerasi telah diatur berdasarkan Piagam Dewan Komisaris, POJK No. 33/POJK.04/2014 tentang Direksi dan Dewan Komisaris Emiten atau Perusahaan Publik, dan peraturan perundang-undangan yang berlaku.

Frequency of Attendance of Nomination and Remuneration Committee Meetings

The Board of Commissioners meeting policy that addresses the nomination and remuneration function has been regulated based on the Board of Commissioners Charter, POJK No. 33/POJK.04/2014 on the Board of Directors and Board of Commissioners of Issuers or Public Companies, and prevailing laws and regulations.

Untuk tahun buku 2022, Dewan Komisaris belum melaksanakan rapat yang berkaitan dengan aspek nominasi dan remunerasi sehingga informasi mengenai frekuensi kehadiran rapat tidak dapat ditampilkan.

For the financial year 2022, the Board of Commissioners has yet to hold a meeting related to the nomination and remuneration aspects, therefore information on the frequency of meeting attendance cannot be displayed.

Pelaksanaan Tugas Komite Nominasi dan Remunerasi Tahun 2022

Untuk tahun buku 2022, Dewan Komisaris melaksanakan tugas yang berhubungan dengan fungsi nominasi dan remunerasi dengan rincian sebagai berikut:

- a. Terkait fungsi Nominasi
 1. Melakukan kajian mengenai:
 - Komposisi Jabatan anggota Direksi dan/atau anggota Dewan Komisaris;
 - Kebijakan dan kriteria yang dibutuhkan dalam proses Nominasi; dan
 - Kebijakan evaluasi kinerja bagi anggota Direksi dan/atau Dewan Komisaris
 2. Melakukan penilaian kinerja anggota Direksi dan/atau Dewan Komisaris berdasarkan tolak ukur yang telah disusun sebagai bahan evaluasi.

Implementation of Nomination and Remuneration Committee Duties in 2022

For the 2022 financial year, the Board of Commissioners conducted tasks related to the nomination and remuneration function with the following details:

- a. Regarding the Nomination function
 1. Conduct a review of:
 - Composition of Board of Directors and/or Board of Commissioners;
 - Policies and criteria required in the Nomination process; and
 - Performance evaluation policy for members of the Board of Directors and/or Board of Commissioners.
 2. Conduct performance assessment of members of the Board of Directors and/or Board of Commissioners based on benchmarks that have been prepared as evaluation materials.

3. Melakukan kajian mengenai program pengembangan kemampuan anggota Direksi dan/atau Dewan Komisaris.
 4. Menyusun sistem serta prosedur pemilihan dan/atau penggantian anggota Direksi dan/atau Dewan Komisaris.
 5. Memberikan usulan calon yang memenuhi syarat minimal sebagaimana ditentukan oleh OJK sebagai Direksi dan/atau Dewan Komisaris untuk disampaikan kepada RUPS.
 6. Menelaah dan mencalonkan calon pihak independen yang akan menjadi anggota Komite Audit atau Komite lainnya.
- b. Terkait fungsi Remunerasi
1. Melakukan evaluasi terhadap kebijakan Remunerasi yang didasarkan atas kinerja, risiko, kewajaran dengan *peer group*, sasaran dan strategi jangka panjang Perseroan, pemenuhan cadangan sebagaimana diatur dalam peraturan perundang-undangan dan potensi pendapatan Perseroan di masa yang akan datang.
 2. Memastikan bahwa kebijakan Remunerasi telah sesuai dengan ketentuan yang berlaku.
 3. Melakukan evaluasi secara berkala terhadap penerapan kebijakan Remunerasi.
 4. Menyusun hal-hal sebagai berikut:
 - Struktur Remunerasi;
 - Kebijakan atas Remunerasi; dan
 - Besaran Remunerasi;
 5. Melakukan penilaian kinerja dengan kesesuaian Remunerasi yang diterima masing-masing anggota Direksi dan/atau anggota Dewan Komisaris.
3. Conduct a review of the capacity-building program for members of the Board of Directors and/or Board of Commissioners.
 4. Develop a system and procedure for the appointment and/or succession of members of the Board of Directors and/or Board of Commissioners.
 5. Provide proposals for candidates who meet the minimum requirements as determined by FSA as Directors and/or Board of Commissioners to be submitted to the GMS.
 6. Review and nominate independent party candidates who will become members of the Audit Committee or other Committees.
- b. Regarding the Remuneration function
1. Evaluate the Remuneration policy based on performance, risk, peer group fairness, the Company's long-term goals and strategies, the fulfillment of reserves as stipulated in laws and regulations, and the Company's future income potential.
 2. Ensure that the Remuneration policy is following applicable regulations.
 3. Conduct periodic evaluations of the implementation of the Remuneration policy.
 4. Arrange the following matters:
 - Remuneration structure;
 - Policy on Remuneration; and
 - Amount of Remuneration;
 5. Conduct a performance assessment on the suitability of the remuneration received by each member of the Board of Directors and/or members of the Board of Commissioners.

Sekretaris Perusahaan

Corporate Secretary

Sekretaris Perusahaan merupakan organ pendukung Direksi yang berperan penting dalam menerapkan fungsi keterbukaan informasi Perseroan. Berdasarkan POJK No. 35/POJK.04/2014 tentang Sekretaris Perusahaan Emiten atau Perusahaan Publik, Sekretaris Perusahaan bertanggung jawab kepada Direksi dan setiap informasi yang disampaikan oleh Sekretaris Perusahaan merupakan informasi resmi dari Perseroan.

Tugas dan tanggung jawab Sekretaris Perusahaan adalah sebagai berikut:

1. Sebagai penghubung antara Perseroan dengan lembaga regulator pasar modal yaitu: OJK dan Bursa Efek Indonesia;
2. Sebagai pemberi masukan kepada Direksi dan Dewan Komisaris Perseroan untuk memenuhi UUPM, Anggaran Dasar Perseroan dan peraturan serta perundang-undangan lain yang berlaku di Republik Indonesia;
3. Membantu Direksi dalam tata kelola Perseroan dalam hal penyelenggaraan dan dokumentasi Rapat Umum Pemegang Saham serta Rapat Direksi dan/atau Dewan Komisaris.

The Corporate Secretary is a supporting organ of the Board of Directors with an essential role in implementing the Company's information disclosure function. Based on POJK No. 35/POJK.04/2014 on Corporate Secretary of Issuers or Public Companies, the Corporate Secretary is responsible to the Board of Directors. All information submitted by the Corporate Secretary is official information from the Company.

The duties and responsibilities of the Corporate Secretary are as follows:

1. As a liaison between the Company and capital market regulatory institutions, namely: OJK and Indonesia Stock Exchange;
2. As an advisor to the Board of Directors and Board of Commissioners of the Company to comply with the Capital Market Law, the Company's Articles of Association, and other prevailing laws and regulations in the Republic of Indonesia;
3. Assisting the Board of Directors in managing the Company in organizing and documenting the General Meeting of Shareholders as well as the Meetings of the Board of Directors and/or Board of Commissioners.

Profil Sekretaris Perusahaan

Heryanto Ali Sekretaris Perusahaan

Domisili Domicile	:	Jakarta, Indonesia
Usia Age	:	50 tahun years old
Kewarganegaraan Citizenship	:	Indonesia
Dasar Hukum Pengangkatan Legal Basis for Appointment	:	Ditunjuk berdasarkan Surat Keputusan Direksi Perseroan tanggal 31 Maret 2022 Appointed based on the Decision Letter of the Board of Directors of the Company dated March 31, 2022
Riwayat Pendidikan Educational Background	:	Beliau memperoleh gelar Master of Business Administration dari California Polytechnic, Pomona, Amerika Serikat pada tahun 1994. He obtained his Master of Business Administration degree from California Polytechnic, Pomona, USA in 1994.
Riwayat Jabatan Career History	:	Direktur di PT Suzuki Finance Indonesia (2019-2021) Direktur PT Prima Sarana Mustika (sekarang) Director of PT Suzuki Finance Indonesia (2019-2021) Director of PT Prima Sarana Mustika (present)

Corporate Secretary Profile

Pelatihan dan/atau Peningkatan Kompetensi Sekretaris Perusahaan

Perseroan berkomitmen melibatkan Sekretaris Perusahaan di dalam program pelatihan dan peningkatan kompetensi internal maupun eksternal untuk meningkatkan kapabilitas dan kompetensi. Hingga akhir tahun 2022, Sekretaris Perusahaan tidak melaksanakan kegiatan pelatihan dan pengembangan kompetensi, baik internal maupun eksternal.

Pelaksanaan Tugas Sekretaris Perusahaan Tahun 2022

Sepanjang tahun 2022, Sekretaris Perusahaan telah melaksanakan kegiatan dan tugas dengan rincian sebagai berikut:

1. Sebagai penghubung antara Perseroan dengan lembaga regulator pasar modal yaitu: OJK dan Bursa Efek Indonesia;
2. Sebagai pemberi masukan kepada Direksi dan Dewan Komisaris Perseroan untuk memenuhi UUPM, Anggaran Dasar Perseroan dan peraturan serta perundang-undangan lain yang berlaku di Republik Indonesia;
3. Membantu Direksi dalam tata kelola Perseroan dalam hal penyelenggaraan dan dokumentasi Rapat Umum Pemegang Saham serta Rapat Direksi dan/atau Dewan Komisaris.

Training and Competency Improvement of Corporate Secretary

The Company is committed to involving the Corporate Secretary in internal and external training and competency development programs to improve capabilities and competencies. Until the end of 2022, the Corporate Secretary did not carry out training and competency development activities, both internal and external.

Implementation of Corporate Secretary Duties in 2022

Throughout 2022, the Corporate Secretary has conducted activities and duties with the following details:

1. As a liaison between the Company and capital market regulatory institutions, namely: OJK and Indonesia Stock Exchange;
2. As an advisor to the Board of Directors and Board of Commissioners of the Company to comply with the Capital Market Law, the Company's Articles of Association, and other prevailing laws and regulations in the Republic of Indonesia;
3. Assisting the Board of Directors in managing the Company in organizing and documenting the General Meeting of Shareholders as well as the Meetings of the Board of Directors and/or Board of Commissioners.



Unit Audit Internal

Internal Audit Unit

Perseroan telah membentuk Unit Audit Internal berdasarkan Surat Persetujuan Dewan Komisaris Perseroan pada tanggal 31 Maret 2022. Pembentukan tersebut juga sebagai bentuk kepatuhan Perseroan terhadap POJK No. 56/POJK.04/2015 tentang Pembentukan dan Pedoman Penyusunan Piagam Unit Audit Internal.

Unit Audit Internal merupakan organ yang bertanggung jawab dalam mengevaluasi dan meningkatkan efektivitas manajemen risiko, pengendalian, dan proses tata kelola perusahaan dengan tujuan meningkatkan nilai dan memperbaiki operasional perusahaan. Unit Audit Internal memiliki tugas dan tanggung jawab untuk:

1. Menyusun dan melaksanakan rencana audit internal tahunan;
2. Menguji dan mengevaluasi pelaksanaan pengendalian internal dan sistem manajemen risiko sesuai dengan kebijakan Perusahaan;
3. Melakukan pemeriksaan dan penilaian atas efisiensi dan efektivitas di bidang keuangan, akuntansi, operasional, sumber daya manusia, pemasaran, teknologi informasi, dan kegiatan lainnya;
4. Memberikan saran perbaikan dan informasi yang objektif tentang kegiatan yang diperiksa pada semua tingkat manajemen;
5. Membuat laporan hasil audit dan menyampaikan laporan tersebut kepada Direktur Utama dan Dewan Komisaris;
6. Memantau, menganalisis dan melaporkan pelaksanaan tindak lanjut perbaikan yang telah disarankan;
7. Bekerja sama dengan Komite Audit;
8. Menyusun program untuk mengevaluasi mutu kegiatan audit internal yang dilakukannya;
9. Melakukan pemeriksaan khusus apabila diperlukan,.

Piagam Unit Audit Internal

Perseroan telah memiliki Piagam Unit Audit Internal yang diresmikan pada 31 Maret 2022. Piagam tersebut merupakan pedoman kerja Unit Audit Internal yang memuat struktur dan kedudukan, tugas dan tanggung jawab, wewenang, kode etik, dan persyaratan Unit Audit Internal.

The Company has formed an Internal Audit Unit based on the Board of Commissioners Approval Letter dated March 31, 2022. The establishment is also a form of the Company's compliance with POJK No. 56/POJK.04/2015 on the Establishment and Guidelines for the Preparation of Internal Audit Unit Charter.

The Internal Audit Unit is the organ responsible for evaluating and improving the effectiveness of risk management, control, and corporate governance processes aimed at increasing value and improving company operations. The Internal Audit Unit has duties and responsibilities for:

1. Develop and implement an annual internal audit plan;
2. Test and evaluate the implementation of internal control and risk management systems according to Company policy;
3. Examine and assess the efficiency and effectiveness in finance, accounting, operations, human resources, marketing, information technology, and other activities;
4. Provide suggestions for improvement and objective information about the examined activities at all levels of management;
5. Prepare an audit report and submit the report to the President Director and the Board of Commissioners;
6. Monitor, analyze, and report on the follow-up implementation of suggested improvements;
7. Cooperate with the Audit Committee;
8. Develop a program to evaluate the performance quality of internal audit activities;
9. Conduct special examinations, when necessary,.

Internal Audit Unit Charter

The Company has owned an Internal Audit Unit Charter which is formalized at March 31, 2022. The Charter is a working guideline for the Internal Audit Unit which contains the structure and position, duties and responsibilities, authority, code of conduct, and requirements of the Internal Audit Unit.

Profil Unit Audit Internal

Internal Audit Unit Profile

Elisa

Kepala Unit Audit Internal
Head of Internal Audit Unit

Warga Negara Indonesia berusia 37 tahun. Elisa diangkat sebagai Kepala Unit Audit Internal pertama kali pada tahun 2022 berdasarkan Keputusan Secara Sirkulasi Di Luar Rapat Direksi Perseroan pada tanggal 31 Maret 2022. Beliau memperoleh gelar Sarjana Ekonomi dari Universitas Tarumanegara, Jakarta pada tahun 2008. Saat ini Beliau juga menjabat sebagai Manager Audit & System di PT Indomobil Sukses Internasional Tbk. Sebelumnya menjabat sebagai Manager di Kantor Akuntan Publik Ernst & Young, dan bergabung di Grup Indomobil sejak 2018.

Indonesian citizen, 37 years old. Elisa was appointed as Head of the Internal Audit Unit for the first time in 2022 based on The Circular Resolution in lieu of Board of Directors Meeting on March 31, 2022. She obtained her Bachelor of Economics degree from Tarumanegara University, Jakarta in 2008. Currently, she also serves as Audit & System Manager at PT Indomobil Sukses Internasional Tbk. Prior to that, she was a Manager at Ernst & Young Public Accounting Firm and joined Indomobil Group in 2018.

Struktur dan Kedudukan Unit Audit Internal

Sesuai dengan POJK 56/2015, Unit Audit Internal memiliki kedudukan di bawah Direksi dengan Kepala Unit Audit Internal bertanggung jawab langsung kepada Direktur Utama. Kepala Unit Audit Internal dapat diangkat dan diberhentikan oleh Direktur Utama atas persetujuan Dewan Komisaris.

Pelatihan dan/atau Peningkatan Kompetensi Audit Internal

Sebagai perusahaan yang menjadi Emiten pada tahun 2022, pembentukan Unit Audit Internal menjadi bukti pemenuhan Perseroan terhadap peraturan, khususnya terhadap POJK No. 56/POJK.04/2015 tentang Pembentukan dan Pedoman Penyusunan Piagam Unit Audit Internal yang menyatakan Emiten wajib memiliki Unit Audit Internal.

Hingga akhir tahun 2022, Unit Audit Internal yang baru dibentuk pada tahun ini belum pernah mengikuti kegiatan pelatihan, baik secara internal maupun eksternal.

Structure and Position of Internal Audit Unit

According to POJK 56/2015, the Internal Audit Unit has a position under the Board of Directors, with the Head of the Internal Audit Unit reporting directly to the President Director. The Head of the Internal Audit Unit may be appointed and dismissed by the President Director with the approval of the Board of Commissioners.

Training and/or Competency Improvement of the Internal Audit Unit

As a company that became an Issuer in 2022, the establishment of the Internal Audit Unit is evidence of the Company's compliance with regulations, especially with POJK No. 56/POJK.04/2015 on the Establishment and Guidelines for Preparing an Internal Audit Unit Charter which states that Issuers are required to have an Internal Audit Unit.

Until the end of 2022, the Internal Audit Unit, which was newly established this year, has yet to participate in any training activities, either internally or externally.

Pelaksanaan Tugas Unit Audit Internal Tahun 2022

Sepanjang tahun 2022, Unit Audit Internal telah melaksanakan kegiatan dan tugas dengan rincian sebagai berikut:

1. Menyusun dan melaksanakan rencana audit internal tahunan;
2. Menguji dan mengevaluasi pelaksanaan pengendalian interen dan sistem manajemen risiko sesuai dengan kebijakan Perusahaan;
3. Melakukan pemeriksaan dan penilaian atas efisiensi dan efektivitas di bidang keuangan, akuntansi, operasional, sumber daya manusia, pemasaran, teknologi informasi, dan kegiatan lainnya;
4. Memberikan saran perbaikan dan informasi yang objektif tentang kegiatan yang diperiksa pada semua tingkat manajemen;
5. Membuat laporan hasil audit dan menyampaikan laporan tersebut kepada Direktur Utama dan Dewan Komisaris;
6. Memantau, menganalisis dan melaporkan pelaksanaan tindak lanjut perbaikan yang telah disarankan;
7. Bekerja sama dengan Komite Audit;
8. Menyusun program untuk mengevaluasi mutu kegiatan audit internal yang dilakukannya;
9. Melakukan pemeriksaan khusus apabila diperlukan.

Implementation of Internal Audit Unit Duties in 2022

Throughout 2022, the Internal Audit Unit has conducted activities and tasks with the following details:

1. Develop and implement an annual internal audit plan;
2. Test and evaluate the implementation of internal control and risk management systems according to Company policy;
3. Examine and assess the efficiency and effectiveness in finance, accounting, operations, human resources, marketing, information technology, and other activities;
4. Provide suggestions for improvement and objective information about the examined activities at all levels of management;
5. Prepare an audit report and submit the report to the President Director and the Board of Commissioners;
6. Monitor, analyze, and report on the follow-up implementation of suggested improvements;
7. Cooperate with the Audit Committee;
8. Develop a program to evaluate the performance quality of internal audit activities;
9. Conduct special examinations, when necessary.



Manajemen Risiko

Risk Management

Sistem manajemen risiko merupakan proses sistematis yang digunakan untuk mengidentifikasi, menganalisis, dan memantau risiko yang memberi dampak terhadap Perseroan dan menyusun tindakan untuk menanggulangi risiko tersebut.

The risk management system is a systematic process used to identify, analyze, and monitor risks that impact the Company and to develop actions to mitigate these risks.

Jenis Risiko dan Cara Pengelolaannya

- Risiko Suku Bunga atas Nilai Wajar dan Arus Kas**
 Risiko yang timbul dari pinjaman untuk modal kerja dari pihak ketiga. Pinjaman pada berbagai suku bunga menimbulkan risiko suku bunga atas nilai wajar kepada Perseroan. Perseroan tidak memiliki pinjaman yang dikenakan suku bunga tetap.
Cara Pengelolaan:
 Saat ini, Perseroan tidak memiliki kebijakan formal lindung nilai atas risiko suku bunga untuk pinjaman modal kerja.
- Risiko Kredit**
 Risiko gagalnya rekanan dalam memenuhi liabilitas kontraktual yang mengakibatkan kerugian bagi Perseroan.
Cara Pengelolaan:
 Perseroan telah mengadopsi prosedur dalam memperluas persyaratan kredit kepada pelanggan dan dalam memantau risiko kreditnya. Perseroan hanya memberikan kredit kepada rekanan yang dinilai layak. Kas ditempatkan pada lembaga yang layak kredit dan tidak memiliki kerugian kredit yang material.
- Risiko Likuiditas**
 Perseroan mengelola profil likuiditasnya untuk membiayai belanja modal dan melunasi utang yang jatuh tempo dengan menyediakan kas dan setara kas yang cukup, dan ketersediaan pendanaan melalui kecukupan jumlah fasilitas kredit yang diterima.
Cara Pengelolaan:
 Perseroan secara teratur mengevaluasi arus kas proyeksi dan aktual dan kesempatan melakukan penggalangan dana utang bank.

Types of Risks and Mitigations

- Fair Value and Cash Flow Interest Rate Risk**
 The risk mainly arises from loans for working capital from third parties. Loans at variable rates expose the Company to fair value interest rate risk. The Company does not have any loans with fixed interest rates.

Mitigation:
 Currently, the Company does not have a formal hedging policy for the risk of interest rate for working capital loans.
- Credit Risk**
 The risk that a counterparty will default on its contractual obligation resulting in a loss to the Company.
Mitigation:
 The Company has adopted procedures in extending credit terms to customers and in monitoring its credit risk. The Company only grants credit to creditworthy counterparties. Cash is held with creditworthy institutions and is subject to immaterial credit loss.
- Liquidity Risk**
 the Company manages its liquidity profile to be able to finance its capital expenditures and service its maturing debts by maintaining sufficient cash and cash equivalents, and the availability of funding through an adequate amount of committed credit facilities.
Mitigation:
 the Company regularly evaluates its projected and actual cash flow information and, seeks opportunities to raising funds by obtaining bank loans.

Tinjauan Efektivitas Sistem Manajemen Risiko

Perseroan telah melakukan kegiatan penanggulangan risiko yang terjadi pada tahun 2022 dengan mengedepankan prinsip kehati-hatian, pedoman kerja, dan peraturan perundang-undangan yang berlaku. Perseroan menilai pengimplementasian sistem manajemen risiko telah dilaksanakan secara efektif dan efisien, dan hasil penilaian tersebut dapat digunakan untuk meningkatkan kualitas dari proses manajemen risiko Perseroan di masa mendatang.

Overview of the Effectiveness of the Risk Management System

The Company conducted risk mitigation activities in 2022 by prioritizing the precautionary principle, work guidelines, and prevailing laws and regulations. The Company assesses that the risk management system has been implemented effectively and efficiently, thus the assessment results can be used to improve the quality of the Company's risk management process in the future

Pernyataan Kecukupan Sistem Manajemen Risiko

Direksi menyatakan jika sistem manajemen risiko yang diimplementasikan oleh Perseroan telah berjalan dengan baik. Setiap risiko dapat ditangani dengan semestinya melalui berbagai pendekatan yang telah disusun sehingga tidak memberikan dampak signifikan kepada Perseroan.

Declaration of Adequacy of the Risk Management System.

The Board of Directors stated that the Company's risk management system is working properly. Each risk can be handled appropriately through various approaches that have been prepared so as not to have a significant impact on the Company.

Sanksi Administratif

Administrative Sanctions

Hingga akhir tahun 2022, Perseroan tidak mendapatkan sanksi administratif yang diberikan oleh otoritas terkait, baik untuk Perseroan, anggota Dewan Komisaris maupun Direksi, dan juga anak perusahaan.

Until the end of 2022, the Company did not receive any administrative sanctions imposed by the relevant authorities, either for the Company, members of the Board of Commissioners and Directors, as well as subsidiaries.

Perkara Penting

Significant Events

Sepanjang tahun 2022, Perseroan tidak menghadapi perkara penting, baik secara perdata maupun pidana yang memiliki dampak signifikan terhadap kinerja Perseroan.

Throughout 2022, the Company did not face any important cases, either civil or criminal, that had a significant impact on the Company's performance.



Sistem Pengendalian Internal

Internal Control System

Sistem Pengendalian Internal (SPI) merupakan suatu proses pengendalian yang dilakukan dari internal Perseroan untuk meminimalkan risiko terkait pengendalian keuangan dan operasional. SPI merupakan wujud komitmen Perseroan dalam meningkatkan kualitas penerapan tata kelola perusahaan yang baik (GCG).

Pengendalian Keuangan dan Operasional

Perseroan menjalankan dua jenis sistem pengendalian, yakni pengendalian keuangan dan pengendalian operasional. Pengendalian keuangan merupakan sistem pengendalian yang khusus berhubungan dengan pengelolaan keuangan yang terpercaya, sedangkan pengendalian operasional merupakan sistem pengendalian yang berhubungan dengan kegiatan operasional seperti perencanaan, penilaian, dan pengendalian kualitas kinerja.

Tinjauan atas Efektivitas Sistem Pengendalian Internal

Hingga akhir tahun 2022, Perseroan menilai telah menerapkan sistem pengendalian internal dengan efektif. Perseroan berkomitmen untuk terus memantau dan meningkatkan efektivitas sistem pengendalian internal dengan terus memperhatikan situasi bisnis yang berkembang dan peraturan perundang-undangan yang berlaku.

Pernyataan Kecukupan Sistem Pengendalian Internal

Direksi menyatakan jika sistem pengendalian internal yang diimplementasikan oleh Perseroan telah dilaksanakan dengan memenuhi standar-standar yang berlaku. Direksi mendukung penerapan sistem pengendalian internal di dalam lingkungan Perseroan untuk memastikan proses bisnis dapat berjalan sesuai rencana, serta sebagai komitmen dalam penerapan tata kelola perusahaan yang baik.

The Internal Control System (ICC) is a controlling process conducted from within the Company to minimize risks related to financial and operational control. The ICC is a manifestation of the Company's commitment to improving the quality of good corporate governance (GCG) implementation.

Financial and Operational Control

The Company conducts two types of control systems, namely financial control and operational control. Financial control is a control system specific to reliable financial management, while operational control is a control system related to operational activities such as planning, assessing, and controlling performance quality.

Overview of the Effectiveness of the Internal Control System

Until the end of 2022, the Company assesses that its internal control system has been implemented effectively. The Company is committed to continuing to monitor and improve the effectiveness of the internal control system by continuing to pay attention to the evolving business situation and applicable laws and regulations.

Declaration of Adequacy of Internal Control System

The Board of Directors declare that the internal control system implementation conducted by the Company has met the applicable standards. The Board of Directors support the implementation of the internal control system within the Company to ensure business processes can proceed as planned, as well as a commitment to the implementation of good corporate governance.

Program Kepemilikan Saham oleh Manajemen dan/atau Karyawan

Management and/or Employee Stock Option Program

Di tahun buku 2022 ini, Perseroan belum memiliki program kepemilikan saham bagi karyawan (ESOP/*Employee Stock Ownership Program*) dan program kepemilikan saham bagi manajemen (MSOP/*Management Stock Ownership Program*).

In the financial year 2022, the Company has yet to have an employee stock ownership program (ESOP/*Employee Stock Ownership Program*) and a management stock ownership program (MSOP/*Management Stock Ownership Program*).

Kode Etik

Code of Conduct

Kode Etik merupakan pedoman internal Perseroan bagi seluruh karyawan termasuk manajemen yang berisi nilai-nilai dan prinsip-prinsip terkait kepatuhan terhadap kebijakan dan ketentuan Perseroan yang diselaraskan dengan peraturan perundang-undangan yang ada di Indonesia. Kode Etik bertujuan untuk membantu Insan Perseroan dalam mengambil keputusan dan bekerja dengan tepat sesuai tujuan Perseroan.

The Code of Conduct is the Company's internal guideline for all employees, including management which contains values and principles related to compliance with the Company's policies and provisions that are aligned with existing laws and regulations in Indonesia. The Code of Conduct aims to assist the Company's personnel in making decisions and working appropriately following the Company's objectives.



Pokok-pokok Kode Etik

Code of Conduct Principles

Kode Etik Perseroan memiliki pokok-pokok dengan penjabaran sebagai berikut:

1. Pernyataan Visi dan Misi
2. Prinsip Umum
3. Prinsip Pelaksanaan Tugas
4. Prinsip Hubungan Dengan Pihak Lain
5. Pedoman Benturan Kepentingan
6. Pengumuman dan Sosialisasi

Sosialisasi Kode Etik

Sosialisasi Kode Etik menjadi hal penting yang perlu diterapkan secara berkesinambungan di dalam lingkungan Perseroan. Melalui sosialisasi Kode Etik yang konsisten, insan Perseroan dapat memahami dan menjalankan tindakan-tindakan yang sesuai dengan nilai-nilai Perseroan.

Sepanjang tahun 2022, Perseroan secara konsisten terus melakukan pelatihan, khususnya melalui program *onboarding* karyawan-karyawan baru, atau melalui saluran komunikasi massa seperti *email*, situs resmi, atau melalui rapat. Kebijakan sosialisasi ini diharapkan dapat memberikan insan Perseroan pemahaman lebih baik mengenai pokok-pokok Kode Etik yang dipraktikkan di lingkungan Perseroan.

Pernyataan Kode Etik Berlaku bagi Seluruh Level Organisasi

Kode Etik Perseroan merupakan pedoman yang wajib dipahami dan dilaksanakan oleh seluruh insan Perseroan, termasuk anggota Dewan Komisaris, dan Direksi. Pengimplementasian Kode Etik diatur oleh mekanisme evaluasi secara berkala yang diperlukan untuk mengukur konsistensi dan keefektifan penerapan Kode Etik di lingkungan Perseroan.

The Company's Code of Conduct has the following main points:

1. Vision and Mission Statement
2. General Principles
3. Task Implementation Principles
4. Relationship Principles with Other Parties
5. Conflict of Interest Guidelines
6. Announcement and Socialization

Socialization of Code of Conduct

The Code of Conduct socialization is an essential thing that needs to be implemented continuously within the Company. Through consistent socialization of the Code of Conduct, the Company's personnel can understand and carry out actions that are in line with the Company's values.

Throughout 2022, the Company continuously conducted training, specifically through the onboarding program of new employees or through mass communication channels such as email, the official website, or through meetings. This socialization policy is expected to provide the Company's people with a better understanding of the main points of the Code of Conduct practiced within the Company.

Declaration of Code of Conduct Applicable to All Organizational Levels

The Company's Code of Conduct is a guideline that must be understood and implemented by all the Company's personnel, including members of the Board of Commissioners and Board of Directors. The implementation of the Code of Conduct is governed by a periodic evaluation mechanism to measure the consistency and effectiveness of the implementation of the Code of Conduct within the Company.

Kebijakan Pengungkapan Informasi

Disclosure of Information Policy

Sebagai wujud komitmen Perseroan untuk mengedepankan prinsip keterbukaan di dalam pengelolaan operasional, dan juga sebagai wujud penerapan tata kelola perusahaan yang baik, Perseroan telah menerapkan kebijakan pengungkapan informasi melalui berbagai sarana, seperti Laporan Tahunan dan situs resmi Perseroan, yakni wiselgroup.indomobil.com.

As a form of the Company's commitment to prioritize the principle of transparency in operational management and as a form of good corporate governance implementation, the Company has implemented an information disclosure policy through various means, such as the Annual Report and the Company's official website, wiselgroup.indomobil.com.

Sistem Pelaporan Pelanggaran

Whistleblowing System

Sistem Pelaporan Pelanggaran (*Whistleblowing System*) merupakan sistem yang membantu mengurangi kemungkinan pelanggaran yang memiliki dampak signifikan terhadap perusahaan. Sistem tersebut menyediakan sarana yang mengelola pengaduan terkait pelanggaran, baik finansial maupun non-finansial, atau yang berhubungan dengan hal-hal yang tidak sesuai dengan nilai-nilai Perseroan dan peraturan perundang-undangan.

The Whistleblowing System is a system that helps reduce the potential for violations that have a significant impact on the company. The system provides a means of managing complaints related to violations, both financial and non-financial, or related to matters that do not comply with the Company's values and laws, and regulations.

Penyampaian Laporan Pelanggaran

Mekanisme penyampaian laporan pelanggaran dimulai oleh pelaporan yang masuk terkait dugaan adanya pelanggaran di dalam lingkungan Perseroan. Proses penyampaian laporan tersebut dilaksanakan secara tertulis melalui lembar pengaduan yang disediakan di berbagai tempat di lingkungan kerja Perseroan.

Submission of Whistleblowing Report

The submission mechanism of whistleblowing reports is initiated by incoming reports related to alleged violations within the Company. The submission process of the report is conducted in writing through a complaint sheet provided in various places in the Company's work environment.

Perlindungan Bagi Pelapor

Perseroan senantiasa berkomitmen dalam mematuhi peraturan yang berlaku dengan memastikan kerahasiaan dan keamanan pelapor dari segala bentuk tindakan dan hal-hal yang dapat merugikannya secara fisik dan psikis.

Protection for Whistleblower

The Company is always committed to complying with applicable regulations by ensuring the confidentiality and safety of whistleblowers from all forms of actions and things that could harm them physically and psychologically.

Penanganan Pengaduan

Laporan yang masuk akan ditangani secara profesional, independen, dan adil sesuai prosedur dan peraturan perundang-undangan yang berlaku. Adapun jenis-jenis pelanggaran yang dapat dilaporkan di antaranya:

1. Pelanggaran peraturan perundang-undangan
2. Pelanggaran Kode Etik
3. Pelanggaran Kebijakan Perseroan
4. Prinsip-prinsip Akuntansi
5. Tindakan Curang Lainnya

Pihak Pengelola Pengaduan

Perseroan menjamin setiap pelaporan yang masuk akan segera ditangani dengan baik dan akan dilanjutkan ke tim khusus yang ditunjuk Perseroan untuk penanganan lebih lanjut.

Jumlah Pengaduan Tahun 2022

Sepanjang tahun 2022, Perseroan tidak menerima adanya laporan pelanggaran yang terjadi di dalam lingkungan Perseroan, sehingga jumlah pengaduan di tahun 2022 ialah nol atau tidak ada.

Handling of Complaints

Incoming reports will be handled professionally, independently, and justly under applicable procedures and laws and regulations. The types of violations that can be reported include:

1. Violation of the Law
2. Violation of the Code of Conduct
3. Violation of Company Policy
4. Accounting Principles
5. Other Fraudulent Acts

Complaints Manager

The Company guarantees that every incoming report will be handled immediately and be continued to the special team appointed by the Company for further handling.

Number of Complaints in 2022

Throughout 2022, the Company did not receive any reports of violations that occurred within the Company, so the number of complaints in 2022 was zero or none.

Kebijakan Anti Korupsi

Anti-Corruption Policy

Kebijakan Anti Korupsi adalah serangkaian peraturan dan tindakan yang dijalankan Perseroan dalam upaya untuk memberantas perilaku korupsi. Sebagai wujud komitmen Perseroan untuk menghadirkan lingkungan bebas korupsi, Perseroan menerapkan kebijakan anti korupsi dalam bentuk *Whistleblowing System* dan kebijakan audit internal yang jujur dan independen.

Program Anti Korupsi

Dalam mengatasi praktik korupsi, Perseroan memiliki program-program anti korupsi yang senantiasa diimplementasikan dengan mempertimbangkan prinsip kehati-hatian (*prudent*) dan tata kelola sehingga dapat meminimalkan risiko terjadinya tindakan korupsi di lingkungan Perseroan. Program-program anti korupsi tersebut mencakup berbagai kebijakan, prosedur, dan praktik bisnis yang bertujuan untuk mengidentifikasi, mencegah, dan menangani tindakan korupsi yang mungkin terjadi.

Sosialisasi Program Anti Korupsi

Dalam meningkatkan efektivitas kebijakan anti korupsi yang diimplementasikan di lingkungan kerja, Perseroan secara konsisten menyelenggarakan sosialisasi program anti korupsi untuk para insan Perseroan. Kegiatan sosialisasi program anti korupsi yang dilakukan Perseroan di antaranya ialah melalui pelatihan dan penyuluhan anti korupsi, memastikan sanksi tegas bagi pelaku korupsi, dan terus melakukan *monitoring* dan evaluasi secara berkala terkait efektivitas program anti korupsi di Perseroan.

The Anti-Corruption Policy is a series of regulations and actions executed by the Company to eradicate corrupt behavior. As a manifestation of the Company's commitment to providing a corruption-free environment, the Company implements an anti-corruption policy in the form of a Whistleblowing System and an honest and independent internal audit policy.

Anti-Corruption Program

To combat corrupt practices, the Company has implemented anti-corruption programs by taking into account the principles of prudence and governance to minimize the risk of corruption within the Company. The anti-corruption programs include various policies, procedures, and business practices that aim to identify, prevent, and handle acts of corruption that may occur.

Anti-Corruption Program Socialization

To improve the anti-corruption policy effectiveness in the work environment, the Company consistently conducts anti-corruption program socialization for the Company's people. The anti-corruption program socialization activities conducted by the Company include anti-corruption training and counseling, ensuring strict sanctions for perpetrators of corruption, and continuing to conduct regular monitoring and evaluation regarding the effectiveness of the anti-corruption program in the Company.





06



Laporan Keberlanjutan

Sustainability Report

Produk Ramah Lingkungan Tahun 2022
Environmentally Friendly Products in 2022

347 unit

**347 unit produk ramah lingkungan
dijual pada tahun 2022.**

347 units of environmentally
friendly products sold by 2022.

Tentang Laporan Keberlanjutan 2022

About the 2022 Sustainability Report

Pada tahun 2022, PT Wahana Inti Selaras atau “Perseroan” secara perdana telah menerbitkan laporan keberlanjutan yang menjadi laporan pendukung dari Laporan Tahunan 2022. Penerbitan laporan keberlanjutan merupakan bentuk komitmen Perseroan dalam memenuhi kewajiban regulasi yang terkait, juga komitmen dalam mengimplementasikan prinsip bisnis berkelanjutan yang ditunjukkan melalui 3 (tiga) aspek; *People* (Masyarakat), *Planet* (Lingkungan), dan *Profit* (Ekonomi) atau 3P.

Laporan keberlanjutan ini disusun dengan mengacu kepada Peraturan Otoritas Jasa Keuangan (POJK) No. 51/POJK.03/2017 tentang Penerapan Keuangan Berkelanjutan bagi Lembaga Jasa Keuangan, Emiten, dan Perusahaan Publik serta Surat Edaran Otoritas Jasa Keuangan (SEOJK) No. 16/SEOJK.04/2021 tentang Bentuk dan Isi Laporan Tahunan Emiten atau Perusahaan Publik.

In 2022, PT Wahana Inti Selaras, or “the Company” first published a sustainability report which became a supplementary report to the 2022 Annual Report. The issuance of the sustainability report is a form of the Company’s commitment to fulfilling the relevant regulatory obligations and also a commitment to implementing sustainable business principles demonstrated through 3 (three) aspects; *People* (Society), *Planet* (Environment), and *Profit* (Economy) or 3P.

The preparation of this Sustainability Report refers to the Financial Services Authority Regulation (POJK) No. 51/POJK.03/2017 on the Implementation of Sustainable Finance for Financial Services Institutions, Issuers and Public Companies and the Financial Services Authority Circular Letter (SEOJK) No. 16/SEOJK.04/2021 on the Form and Content of Annual Reports of Issuers or Public Companies.

Periode Pelaporan

Reporting Period

Periode pelaporan Laporan Keberlanjutan ini berada dalam rentang waktu yang sama dengan periode Laporan Tahunan, yaitu mulai 1 Januari hingga 31 Desember 2022. Perseroan berkomitmen untuk secara berkala menyusun dan menerbitkan Laporan Keberlanjutan dengan penyempurnaan yang berkesinambungan, baik dari sisi kualitas informasi dan penyampaiannya.

The reporting period of this Sustainability Report covers the same period as the Annual Report, which is from January 1 to December 31, 2022. The Company is committed to periodically preparing and publishing the Sustainability Report with continuous improvement, both in terms of information quality and delivery.

Strategi Keberlanjutan

Sustainability Strategy

Keberlanjutan bagi Perseroan merupakan proses penting yang menentukan keberlangsungan bisnis dalam jangka panjang yang mempertimbangkan aspek-aspek seperti lingkungan, sosial, dan tata kelola (LST) di dalam setiap kegiatan operasional. Sebagai perusahaan distributor alat berat, Perseroan memandang penting penerapan aspek keberlanjutan dan terus berkomitmen dalam meningkatkan implementasi prinsip dan praktik-praktik keberlanjutan di lingkungan Perseroan.

Agar penerapan praktik-praktik keberlanjutan bisa berjalan dengan efektif dan optimal, Perseroan telah menyusun strategi keberlanjutan yang mengedepankan aspek 3P (*people, profit, planet*), seperti terus menjadi *good corporate citizen* dengan berperan menjalani kegiatan tanggung jawab sosial perusahaan.

Dalam melaksanakan inisiatif keberlanjutan, Perseroan memiliki strategi yang berfokus pada empat hal utama:

1. Fokus memasarkan dan menjual alat-alat berat ramah lingkungan yang menggunakan energi listrik sebagai upaya untuk mengurangi emisi gas rumah kaca.
2. Menerapkan pertambangan dan konstruksi yang bertanggung jawab terhadap pelestarian lingkungan.
3. Berkomitmen untuk menghemat energi di dalam setiap kegiatan perkantoran melalui penerapan praktik-praktik penghematan untuk penerangan, sistem pendingin ruangan, dan penggunaan air.
4. Berkomitmen menciptakan iklim kerja inklusif yang mendorong kesetaraan gender sehingga seluruh karyawan dari berbagai macam latar belakang dapat bekerja dengan aman dan nyaman di lingkungan Perseroan.

Strategi-strategi tersebut diterapkan dan dijalankan Perseroan dengan komitmen dan kesungguhan untuk mencapai Tujuan Pembangunan Berkelanjutan (TPB) atau *Sustainable Development Goals* (SDGs) dan dapat memberi nilai tambah bagi para pemangku kepentingan, serta sebagai bentuk kepatuhan terhadap peraturan perundang-undangan yang berlaku.

Sustainability for the Company is an essential process that determines the long-term business sustainability that considers aspects such as environmental, social, and governance (ESG) in every operational activity. As a heavy equipment distributor company, the Company views the importance of implementing sustainability aspects and is committed to improving the implementation of sustainability principles and practices within the Company.

To effectively and optimally implement sustainability practices, the Company has developed a sustainability strategy that prioritizes the 3P (*people, profit, planet*) aspects, such as continuing to be a *good corporate citizen* by participating in corporate social responsibility activities.

When implementing sustainability initiatives, the Company has a strategy that focuses on four main areas:

1. Focus on marketing and selling environmentally friendly heavy equipment that uses electrical energy to reduce greenhouse gas emissions.
2. Implement environmentally responsible mining and construction.
3. Committed to saving energy in every office activity through the implementation of saving practices for lighting, air conditioning systems, along with water usage.
4. Commit to creating an inclusive work climate that encourages gender equality so that all employees from various backgrounds can work safely and comfortably in the Company's environment.

These strategies are implemented and conducted by the Company with commitment and seriousness to achieve the Sustainable Development Goals (SDGs) and provide added value to stakeholders, as well as compliance with applicable laws and regulations.

Ikhtisar Kinerja Aspek Keberlanjutan

Sustainability Performance Overview

Aspek Ekonomi

Economic Aspect

Uraian	Satuan Unit	2022	2021	2020	Description
Kuantitas Unit Dijual	Jumlah Total	2.710	2.043	1.242	Quantity of Units Sold
Penjualan Bersih	Rupiah	8.459.353.288.425	5.580.258.320.161	3.297.207.001.571	Net Sales
Laba (Rugi) Bersih	Rupiah	744.708.155.278	240.451.262.462	(46.078.781.531)	Net Profit (Loss)
Jumlah Aset	Rupiah	7.817.123.036.380	5.937.601.126.478	4.516.368.512.689	Total Assets
Jumlah Liabilitas	Rupiah	6.034.413.939.571	4.931.269.505.718	3.460.614.704.807	Total Liabilities
Produk Ramah Lingkungan	Unit Produk Product Unit	347	398	402	Environmentally Friendly Products
Jumlah Tenaga Kerja Lokal	Orang People	166	135	138	Number of Local Labor
Jumlah Pemasok Lokal	Perusahaan Company	33	31	28	Number of Local Suppliers

Aspek Lingkungan Hidup

Environmental Aspects

Uraian	Satuan Unit	2022	2021	2020	Description
Penggunaan Energi Listrik	Dalam ribuan kWh In thousands of kWh	48.306.789	52.544.650	66.732.082	Electrical Energy Consumption
Penggunaan Air	Dalam ribuan Meter Kubik In thousands of Cubic Meter	7.928.461	11.892.061	9.795.796	Water Consumption
Penggunaan Kertas	Rim Ream	7.245	5.392	5.137	Paper Consumption
Penggunaan Bensin	Dalam Ribuan Liter In thousands of liters	228,79	207,53	130,60	Fuel Consumption
Penggunaan Genset - Solar	Dalam Ribuan Liter In thousands of liters	1.423	1.550	641	Diesel Generator Usage - Solar

Aspek Sosial

Social Aspect

Uraian	Satuan Unit	2022	2021	2020	Description
Jumlah Karyawan	Orang People	166	135	138	Total Employee
Jumlah Karyawan Perempuan	Orang People	19	19	20	Total Female Employee
Jumlah Karyawan yang melakukan Pelatihan Sales Training	Orang People	20	4	4	Number of Employees who conducted Sales Training
Jumlah Karyawan yang melakukan Pelatihan Teknisi	Orang People	41	16	14	Number of Employees who conducted Technician Training
Jumlah Program CSR	Jumlah Total	11	7	7	Total CSR Programs

Profil Perusahaan

Company Profile

PT Wahana Inti Selaras menyadari pentingnya pengimplementasian nilai-nilai keberlanjutan untuk memastikan kinerja operasional Perseroan dapat berjalan dengan optimal, berkesinambungan, dan mengedepankan aspek-aspek keberlanjutan. Visi dan misi yang kami implementasikan telah memuat prinsip-prinsip keberlanjutan dan dapat digunakan dalam merealisasikan pertumbuhan bisnis Perseroan yang berkelanjutan.

PT Wahana Inti Selaras recognizes the importance of implementing sustainability values to ensure the Company's operational performance runs optimally, continuously, and prioritizes sustainability aspects. The vision and mission that we implement contain the principles of sustainability and can be used in realizing the Company's sustainable business growth.



VISI VISION

Menjadi perusahaan penyedia alat berat terdepan yang secara konsisten memberikan layanan servis terbaik dan melampaui standar pasar yang ada

To become the leading heavy equipment company that consistently provide reliable products with exceptional services that exceed market standards



MISI MISSION

Berkontribusi pada pemanfaatan bisnis dengan maksimal untuk menjamin keuntungan jangka panjang bagi semua pemangku kepentingan

Contribute to maximum utilization of business potentials thereby securing long term profitability to all stakeholders

1

2

Menawarkan produk dengan kinerja unggul dan memberikan dukungan produk berkualitas untuk mencapai produktivitas maksimum dan total biaya kepemilikan optimal

To offer products with superior performance and deliver the highest level of product support to achieve maximum productivity and optimum total cost of ownership

Terus berinovasi, mengembangkan, dan mengadopsi teknologi mutakhir untuk meraih keunggulan operasional

To continually innovate, develop and adopt the most-updated technology to obtain operational excellence

3

4

Terus meningkatkan kompetensi anggota dan mempekerjakan personel yang berbakat, inovatif, memiliki motivasi, dan berorientasi hasil

To continually improve the competence of team members and to employ talented, innovative, motivated and results-oriented personnel

Membangun budaya keselamatan serta konsisten berkontribusi kepada pengembangan masyarakat dan keberlanjutan

To build a safety culture and consistently contribute to community development and sustainability

5

Nilai Keberlanjutan Sustainability Value



W

Winning Spirit

Semangat untuk terus menjadi yang terbaik di pasar dan memberikan hasil yang terbaik bagi seluruh pemangku kepentingan

Spirit to always outperform in the market and deliver the best outcome to all stakeholders



I

Integrity

Mematuhi prinsip-prinsip moral & etika, selalu menjalankan apa yang dikatakan dan jujur dalam segala hal yang kami lakukan

Adherence to moral & ethical principles, always walk the talk and honest in everything we do



S

Sustainability

Pendekatan holistik & bertanggung jawab yang mempertimbangkan aspek ekologi, sosial, dan bisnis dalam semua kegiatan

Holistic & responsible approach that considers ecological, social, & business aspects in all activities



E

Excellent Product & Services

Menyediakan produk dengan kualitas terbaik, mengutamakan dukungan purna jual dan memberikan pengalaman terbaik bagi pelanggan

To provide best quality product, put strong focus of after-sales support and deliver best customer's experience



L

Life-long Learning

Kami akan terus meningkatkan kualitas pelayanan dan mengadopsi teknologi terbaru untuk memaksimalkan kinerja kami.

We will keep on improving our service and adopt the latest technology to maximize our performance

Data Perusahaan

Company Data

Nama Name	PT Wahana Inti Selaras
Alamat Kantor Pusat Head Office Address	Jl. MT. Haryono Kav. 8 Jakarta Timur
Nomor telepon Phone	(021) 856 9789
Alamat e-mail E-mail address	wisel.relation@wiselgroup.indomobil.co.id
Situs web Website	wiselgroup.indomobil.com

Skala Usaha

Business Scale

Skala Usaha Business Scale	2022	2021
Total Aset Total Assets (Rp)	7.817.123.036.380	5.937.601.126.478
Total Liabilitas Total Liabilities (Rp)	6.034.413.939.570	4.931.269.505.718
Jumlah Karyawan Number of Employees	166	135
Demografi Karyawan (Jenis Kelamin, Jabatan, Usia, Pendidikan, dan Status Ketenagakerjaan) Employee Demographics (Gender, Position, Age, Education, and Employment Status)	Informasi mengenai demografi karyawan berdasarkan jenis kelamin, jabatan, usia, pendidikan, dan status ketenagakerjaan dapat dilihat pada bab "Profil Perusahaan" di bagian "Sumber Daya Manusia" halaman 55. Information on employee demographics by gender, position, age, education, and employment status can be seen in the "Company Profile" chapter in the "Human Resources" section on page 55.	
Komposisi Pemegang Saham Shareholders Composition	Informasi mengenai komposisi pemegang saham dapat dilihat pada bab "Profil Perusahaan" di bagian "Informasi Pemegang Saham" halaman 50. Information on the composition of shareholders can be seen in the chapter "Company Profile" section "Shareholder Information" page 50.	
Wilayah Operasional Operational Area	Informasi mengenai wilayah operasional dapat dilihat pada bab "Profil Perusahaan" di bagian "Wilayah Operasi" halaman 37. Information on operational areas can be found in the "Company Profile" chapter in the "Operating Areas" section on page 37.	

Kegiatan Usaha

Berdasarkan Pasal 3 Anggaran Dasar Perseroan, Perseroan berusaha dalam bidang Perdagangan Besar dan Eceran; Reparasi dan Perawatan Mobil dan Sepeda Motor. Perseroan bergerak di bidang distribusi, pemasaran dan penjualan truk dan alat berat beserta suku cadang dengan skala perdagangan besar.

Business Activities

Based on Article 3 of the Company's Articles of Association, the Company is engaged in Wholesale and Retail Trade; Repair, and Maintenance of Cars and Motorcycles. The Company is engaged in the distribution, marketing, and sales of trucks and heavy equipment along with spare parts on a wholesale scale.

Informasi lebih detail mengenai kegiatan usaha yang dijalankan Perseroan dapat dibaca pada bab Profil Perusahaan halaman 36.

Keanggotaan Asosiasi

Hingga akhir tahun 2022, Perseroan belum tergabung di dalam keanggotaan suatu asosiasi sehingga informasi mengenai hal tersebut tidak dapat ditampilkan.

Perubahan Perusahaan Bersifat Signifikan

Pada tanggal 8 Agustus 2022, Perseroan mencatatkan obligasi dengan jumlah pokok Rp2.000.000.000.000 melalui Bursa Efek Indonesia. Pencatatan obligasi perdana tersebut menandakan berubahnya status Perseroan menjadi "Emiten". Informasi lebih detail mengenai pencatatan obligasi ini dapat dibaca pada bab Profil Perusahaan bagian Informasi Pencatatan Efek Lain pada halaman 52.

Detailed information about the business activities conducted by the Company can be found in the Company Profile chapter on page 36.

Association Membership

Until the end of 2022, the Company has yet to join the membership of an association so information on this matter cannot be displayed.

Significant Changes in the Company

On August 8, 2022, the Company listed bonds with a principal amount of Rp2,000,000,000,000 through the Indonesia Stock Exchange. The initial bond listing marked the change of the Company's status to "Issuer". Further information on the bond listing can be found in the Company Profile chapter of the Other Securities Listing Information section on page 52.



Tata Kelola Keberlanjutan

Sustainability Governance

Penanggung Jawab Penerapan Kinerja Keberlanjutan

Prinsip keberlanjutan telah menjadi aspek penting yang terus diupayakan Perseroan di setiap kegiatan usahanya. Dalam mewujudkan kinerja operasional yang selaras dengan pembangunan kemanusiaan dan lingkungan, kami senantiasa berkomitmen untuk memperhatikan dampak kegiatan usaha terhadap lingkungan dan masyarakat sekitar.

Untuk itu, Perseroan telah memiliki divisi yang bertanggung jawab terhadap penerapan kinerja keberlanjutan, yakni Divisi HSE (Health Safety Environment). Divisi ini memiliki tugas untuk memastikan kepatuhan Perseroan terhadap pemenuhan standar dan peraturan lingkungan yang berlaku, mengembangkan strategi keberlanjutan, menjalin hubungan dengan pemangku kepentingan terkait penerapan kinerja keberlanjutan, dan mengelola program tanggung jawab sosial perusahaan.

Pengembangan Kompetensi Penanggung Jawab Penerapan Kinerja Keberlanjutan

Dalam meningkatkan kualitas penerapan kinerja keberlanjutan, Perseroan berkomitmen untuk terus mengedukasi dan mensosialisasikan seluruh insan Perseroan terhadap praktik terbaik (*best practices*) dan pengetahuan terbaru mengenai keberlanjutan.

Untuk itu, Perseroan secara berkesinambungan terus melibatkan seluruh anggota Direksi dan para karyawan yang terkait secara langsung dengan fungsi keberlanjutan di dalam ragam kegiatan pelatihan keberlanjutan. Perseroan juga secara teratur terus melakukan evaluasi program pelatihan untuk memastikan efektivitasnya dalam mencapai tujuan dan sasaran yang telah ditetapkan.

Manajemen Risiko Kinerja Keberlanjutan

Perseroan memahami penerapan kinerja keberlanjutan memiliki risiko yang perlu dimitigasi secara optimal. Perseroan melakukan pengelolaan tersebut menggunakan sistem manajemen risiko. Sistem manajemen risiko yang digunakan Perseroan terdiri dari proses identifikasi risiko, evaluasi risiko, mitigasi risiko, dan *monitoring* serta pengendalian risiko.

Person in Charge of Sustainability Performance Implementation

The sustainability principle has become an important aspect pursued by the Company in each of its business activities. In realizing operational performance that is in line with humanitarian and environmental development, we are always committed to paying attention to the impact of business activities on the environment and surrounding communities.

For this reason, the Company has a division in charge of sustainability performance implementation, namely the HSE (Health Safety Environment) Division. This division has the task of ensuring the Company's compliance with the fulfillment of applicable environmental standards and regulations, developing sustainability strategies, establishing relationships with stakeholders related to the implementation of sustainability performance, and managing corporate social responsibility programs.

Competency Development of Responsible Party for Sustainable Performance Implementation

To improve the quality of sustainability performance implementation, the Company is committed to educating and socializing all Company personnel on best practices and the latest knowledge on sustainability.

Therefore, the Company continues to involve all members of the Board of Directors and employees directly related to the sustainability function in various sustainability training activities. The Company also regularly evaluates the training program to ensure its effectiveness to achieve the set goals and objectives.

Sustainable Performance Risk Management

The Company acknowledges that the sustainability performance implementation has risks that should be optimally mitigated. The Company manages these risks using a risk management system. The risk management system used by the Company consists of a process of risk identification, risk evaluation, risk mitigation, and risk monitoring and control.

Perseroan berpotensi menghadapi risiko-risiko dengan rincian sebagai berikut:

1. Risiko Suku Bunga atas Nilai Wajar dan Arus Kas

Risiko yang timbul dari pinjaman untuk modal kerja dari pihak ketiga. Pinjaman pada berbagai suku bunga menimbulkan risiko suku bunga atas nilai wajar kepada Perseroan. Perseroan tidak memiliki pinjaman yang dikenakan suku bunga tetap.

Cara Pengelolaan:

Saat ini, Perseroan tidak memiliki kebijakan formal lindung nilai atas risiko suku bunga untuk pinjaman modal kerja.

2. Risiko Kredit

Risiko gagalannya rekanan dalam memenuhi liabilitas kontraktual yang mengakibatkan kerugian bagi Perseroan.

Cara Pengelolaan:

Perseroan telah mengadopsi prosedur dalam memperluas persyaratan kredit kepada pelanggan dan dalam memantau risiko kreditnya. Perseroan hanya memberikan kredit kepada rekanan yang dinilai layak. Kas ditempatkan pada lembaga yang layak kredit dan tidak memiliki kerugian kredit yang material.

3. Risiko Likuiditas

Perseroan mengelola profil likuiditasnya untuk membiayai belanja modal dan melunasi utang yang jatuh tempo dengan menyediakan kas dan setara kas yang cukup, dan ketersediaan pendanaan melalui kecukupan jumlah fasilitas kredit yang diterima.

Cara Pengelolaan:

Perseroan secara teratur mengevaluasi arus kas proyeksi dan aktual dan kesempatan melakukan penggalangan dana utang bank.

Efektivitas Manajemen Risiko Tahun 2022

Sepanjang tahun 2022, Perseroan telah melaksanakan sistem manajemen risiko secara optimal dengan mematuhi standar dan peraturan yang telah ditetapkan. Melalui sistem manajemen risiko yang efektif, Perseroan dapat mengantisipasi dan mengelola risiko secara lebih baik, sehingga dapat mempertahankan keberlangsungan bisnis dan meningkatkan kinerja perusahaan secara berkelanjutan.

The Company potentially encounters risks with the following details:

1. Fair Value and Cash Flow Interest Rate Risk

The risk mainly arises from loans for working capital from third parties. Loans at variable rates expose the Company to fair value interest rate risk. The Company does not have any loans with fixed interest rates.

Mitigation:

Currently, the Company does not have a formal hedging policy for the risk of interest rate for working capital loans.

2. Credit Risk

The risk that a counterparty will default on its contractual obligation resulting in a loss to the Company.

Mitigation:

The Company has adopted procedures in extending credit terms to customers and in monitoring its credit risk. The Company only grants credit to creditworthy counterparties. Cash is held with creditworthy institutions and is subject to immaterial credit loss.

3.

Liquidity Risk

The Company manages its liquidity profile to be able to finance its capital expenditures and service its maturing debts by maintaining sufficient cash and cash equivalents, and the availability of funding through an adequate amount of committed credit facilities.

Mitigation:

The Company regularly evaluates its projected and actual cash flow information and, seeks opportunities to raising funds by obtaining bank loans.

Effectiveness of the Risk Management System in 2022

Throughout 2022, the Company has implemented an optimal risk management system by complying with established standards and regulations. Through an effective risk management system, the Company is able to anticipate and manage risks better, maintain business continuity, and improve company performance sustainably.

Hubungan dengan Pemangku Kepentingan

Keterlibatan pemangku kepentingan merupakan hal penting yang sangat menentukan kinerja operasional Perusahaan yang berkualitas dan berkelanjutan. Segala bentuk peran keterlibatan seperti dukungan, bantuan, saran, hingga kepercayaan yang dilakukan pemangku kepentingan merupakan bentuk kontribusi yang berharga bagi kemajuan bisnis Perseroan.

Dalam memahami setiap kontribusi yang diberikan pemangku kepentingan dengan beragam latar belakang, Perseroan menyusun metode pelibatan untuk memahami kebutuhan dan harapan para pemangku kepentingan secara efektif yang disesuaikan dengan karakteristik masing-masing pemangku kepentingan dan model bisnis Perseroan. Harapannya, penerapan metode pelibatan dapat membantu Perseroan untuk menjaga relasi yang baik dengan pemangku kepentingan dan dapat membawa dampak positif bagi Perseroan.

Relationship with Stakeholders

Stakeholder involvement is an important thing that determines the Company's quality and sustainable operational performance. Any involvement role such as support, assistance, suggestions, and trust made by stakeholders is a valuable contribution to the Company's business progress.

To understand each contribution made by stakeholders with diverse backgrounds, the Company has developed an engagement method to effectively understand the needs and expectations of stakeholders tailored to the characteristics of each stakeholder and the Company's business model. We expect that the engagement method will help the Company to maintain a good relationship with stakeholders and bring a positive impact to the Company.



Kinerja Keberlanjutan

Sustainability Performance

Upaya Membangun Budaya Keberlanjutan

Budaya keberlanjutan merupakan aspek penting yang senantiasa diimplementasikan Perseroan di dalam setiap kegiatan usahanya. Perseroan percaya bahwa keberlanjutan merupakan bagian integral dari bisnis yang bertanggung jawab dan mempertimbangkan dampaknya terhadap lingkungan dan masyarakat sekitar.

Perseroan berkomitmen untuk terus mengintegrasikan prinsip-prinsip keberlanjutan di dalam kegiatan operasional serta memperhatikan dampak sosial, lingkungan, dan ekonomi dari setiap keputusan bisnis yang diambil. Perseroan juga berusaha untuk mempromosikan budaya keberlanjutan di kalangan karyawan, pelanggan, mitra bisnis, dan masyarakat luas.

Untuk mencapai tujuan ini, Perseroan akan terus meningkatkan kinerja keberlanjutannya secara bertahap dan berupaya untuk meningkatkan peran serta memenuhi pencapaian Tujuan Pembangunan Berkelanjutan (*Sustainable Development Goals/SDGs*) dengan lebih optimal.

Kinerja Ekonomi

Aspek ekonomi di dalam prinsip keberlanjutan menjadi penting dikarenakan keberlanjutan bisnis yang sukses membutuhkan stabilitas ekonomi jangka panjang dan keseimbangan antara pertumbuhan ekonomi, kepentingan sosial, dan pelestarian lingkungan.

Perbandingan Target dan Kinerja

Informasi mengenai perbandingan target dan kinerja Perseroan pada tahun 2022 telah disajikan pada Bab "Laporan Manajemen" pada bagian "Perbandingan Target dan Kinerja Perseroan Tahun 2022" halaman 23.

Nilai Ekonomi Langsung

Pada tahun 2022, Perseroan mencatatkan penjualan bersih sebesar Rp8.459.353.288.425, naik 51,59% jika dibandingkan dengan penjualan bersih tahun sebelumnya yakni Rp5.580.258.320.161.

Efforts to Develop a Sustainable Culture

The sustainability culture is an important aspect that the Company always implements in all of its business activities. The Company believes that sustainability is an integral part of responsible business and considers its impact on the environment and surrounding communities.

The Company is committed to further integrating sustainability principles into its operations and to considering the social, environmental, and economic impacts of every business decision. The Company also strives to promote a culture of sustainability among employees, customers, business partners, and the wider community.

To achieve this goal, the Company continues to gradually improve its sustainability performance and strives to increase its role and fulfill the Sustainable Development Goals (SDGs) more optimally.

Economic Performance

The economic aspect of sustainability is important because successful business sustainability requires long-term economic stability and a balance between economic growth, social interests and environmental preservation.

Comparison of Target and Performance

Information on the comparison of the Company's target and performance in 2022 has been presented in the chapter "Management Report" in the section "Comparison of the Company's Target and Performance in 2022" on page 23.

Direct Economic Value

In 2022, the Company recorded net sales of Rp8,459,353,288,425, an increase of 51.59% when compared to the prior year's net sales of Rp5,580,258,320,161.

Nilai ekonomi langsung yang dihasilkan Perseroan pada tahun 2022 dijabarkan sebagai berikut:

The direct economic value produced by the Company in 2022 is described as follows:

Uraian Description	2022	2021
<p style="text-align: left;">Dalam Rupiah</p> <p style="text-align: right;">In Rupiah</p>		
Nilai Ekonomi yang Dihasilkan (a) Economic Value Generated (a)		
Penjualan Bersih Net Sales	8.459.353.288.425	5.580.258.320.161
Laba (Rugi) Tahun Berjalan Net Income (Loss) for the Year	744.708.155.278	240.451.262.462
Beban Pokok Penjualan Cost of Sales	(6.587.459.347.562)	(4.445.289.052.750)
Beban Umum dan Administrasi General and Administrative Expenses	(200.810.434.485)	(173.764.011.528)
Pendapatan (Beban) Lainnya-Bersih Other Income (Expenses)-Net	8.740.841.216	(62.270.999.325)
Pembayaran Dividen Dividends Paid	(67.800.000.000)	(116.675.000.000)

Nilai Ekonomi Tidak Langsung

Perseroan mendistribusikan nilai ekonomi tidak langsung dalam bentuk kegiatan CSR yang diadakan sepanjang tahun 2022.

Informasi detail mengenai kegiatan CSR yang dilaksanakan Perseroan dapat dibaca pada bab ini di bagian "Kinerja Sosial" pada pembahasan "Tanggung Jawab kepada Masyarakat" halaman 141.

Kinerja Lingkungan Hidup

Perseroan memahami pentingnya aspek lingkungan hidup dalam mewujudkan bisnis berkelanjutan. Maka dari itu dalam setiap kegiatan operasionalnya, Perseroan berupaya untuk mengurangi adanya dampak-dampak lingkungan yang berpotensi muncul dengan menerapkan standar operasional yang ketat dan memperhatikan regulasi lingkungan yang berlaku.

Indirect Economic Value

Throughout 2022, the Company distributed indirect economic value through CSR activities.

Detailed information about the Company's CSR activities can be found in this chapter in the "Social Performance" section under "Responsibility to the Community" on page 141.

Environmental Performance

The Company acknowledges the significance of environmental aspects in realizing a sustainable business. Therefore, the Company strives to reduce any potential environmental impacts by implementing strict operational standards and paying attention to applicable environmental regulations in each of its operational activities.

Biaya Lingkungan Hidup Tahun 2022

Dalam mengurangi munculnya dampak lingkungan yang disebabkan oleh kegiatan operasional, Perseroan secara berkesinambungan telah menjalankan beberapa langkah keberlanjutan seperti upaya mengurangi emisi gas rumah kaca, efisiensi energi, dan sosialisasi kesadaran lingkungan bagi seluruh insan Perseroan.

Perseroan juga terus berkomitmen dalam meningkatkan kualitas mitigasi terkait dampak lingkungan yang ditimbulkan melalui evaluasi berkala sehingga Perseroan dapat mencapai kinerja lingkungan yang optimal dan memperkuat komitmen untuk berkontribusi pada keberlanjutan lingkungan bagi masyarakat dan generasi mendatang.

Penggunaan Material Ramah Lingkungan

Sebagai perusahaan yang bergerak di bidang distribusi, pemasaran, dan penjualan truk dan alat beserta suku cadang, Perseroan senantiasa mengimplementasikan prinsip-prinsip keberlanjutan, khususnya di bidang lingkungan dengan mematuhi peraturan-peraturan yang berkaitan dengan pelestarian lingkungan, serta mendorong pengembangan alat-alat berat yang ramah lingkungan melalui inovasi.

Energi

Pemanfaatan Energi

Perseroan beroperasi menggunakan energi Bahan Bakar Minyak (BBM) dan listrik. BBM yang digunakan Perseroan dihasilkan oleh PT Pertamina, sedangkan listrik dipasok oleh Perusahaan Listrik Negara.

Energi Energy	Satuan Unit	2022	2021
Listrik Electricity	Dalam ribuan kWh In thousands of kWh	48.306.789	52.544.650

Upaya Efisiensi Energi

Dalam mewujudkan komitmen untuk menjadi perusahaan yang berkelanjutan, Perseroan senantiasa berupaya untuk menjalankan operasionalnya secara efisien dan bertanggung jawab terhadap penggunaan sumber daya alam. Salah satu cara yang dilakukan adalah dengan melakukan efisiensi energi di setiap kegiatan operasionalnya. Dalam hal ini, Perseroan berkomitmen untuk mengurangi penggunaan energi dan mengoptimalkan penggunaan sumber daya alam yang ada.

Environmental Cost in 2022

To reduce the emergence of environmental impacts resulting from operational activities, the Company continuously implements several sustainability measures such as efforts to reduce greenhouse gas emissions, energy efficiency, and socialization of environmental awareness for all Company personnel.

The Company is also committed to improving the quality of mitigation related to environmental impacts through periodic evaluations so the Company can achieve optimal environmental performance and strengthen its commitment to contribute to environmental sustainability for the community and future generations.

Use of Environmentally Friendly Materials

As a company engaged in the distribution, marketing, and sales of trucks and equipment along with spare parts, the Company constantly implements sustainability principles, especially in the environmental field, by complying with regulations relating to environmental preservation, as well as encouraging the development of environmentally friendly heavy equipment through innovation.

Energy

Energy Consumption

The Company operates by using fuel oil (BBM) and electricity. The fuel used by the Company is produced by PT Pertamina, while electricity is supplied by Perusahaan Listrik Negara.

Energy Efficiency Effort

To realize the Company's commitment to being a sustainable company, it constantly strives to run its operations efficiently and responsibly towards natural resources usage. One of the ways it does this is by conducting energy efficiency in each of its operational activities. In this case, the Company is committed to reducing energy use and optimizing the use of existing natural resources.

Dengan demikian, Perseroan dapat memberikan kontribusi positif bagi lingkungan dan masyarakat, serta meningkatkan keuntungan dan keberlangsungan bisnisnya secara jangka panjang.

Pemakaian Air

Dalam mendukung aktivitas operasional pabrik di lingkungan kerja, Perseroan menggunakan air yang dihasilkan dari Perusahaan Air Minum (PDAM). Perseroan akan terus berkomitmen untuk mengoptimalkan penggunaan air dan menjaga keberlanjutan lingkungan. Perseroan memahami pentingnya sumber daya air yang terbatas dan dampak penggunaannya terhadap lingkungan dan masyarakat sekitar. Oleh karena itu, Perseroan akan terus mengimplementasikan program penghematan air dan pengolahan limbah yang efektif serta mematuhi peraturan dan standar yang berlaku terkait pengelolaan lingkungan.

Informasi pemakaian air Perseroan dijabarkan melalui tabel sebagai berikut:

Pemakaian Usage	2022	2021
Pemakaian Air (m ³) Water Consumption	7.928.461	11.892.061

Pengaduan Lingkungan Hidup yang Diterima

Sampai tahun buku 2022 berakhir, Perseroan tidak menerima pengaduan terkait lingkungan hidup dari masyarakat.

Kinerja Sosial

Perseroan senantiasa menjalin hubungan positif antara pemangku kepentingan, pemegang saham, dan masyarakat di lingkungan Perseroan guna menciptakan bisnis yang berkelanjutan. Hal tersebut direalisasikan melalui ragam kegiatan dan program dalam aspek sosial seperti program pemberdayaan masyarakat, pelatihan keterampilan, pengembangan sumber daya manusia, dan program tanggung jawab sosial perusahaan. Dengan komitmen ini, Perseroan berharap dapat menjaga kepercayaan dan kepuasan pemangku kepentingan, membangun citra positif bagi Perseroan, serta menciptakan bisnis yang berkelanjutan dan memberikan manfaat bagi masyarakat dan lingkungan sekitar.

Therefore, the Company can positively contribute to the environment and society, as well as increase its profits and business sustainability in the long term.

Water Consumption

To support the operational activities of the factory in the working environment, the Company uses water generated from the Drinking Water Company (PDAM). The Company will continue to be committed to optimizing water usage and maintaining environmental sustainability. The Company understands the importance of limited water resources and the impact of their use on the environment and surrounding communities. Therefore, the Company will continue to implement effective water-saving and waste-treatment programs and comply with applicable regulations and standards related to environmental management.

Information on the Company's water usage is described in the following table:

Environmental Complaint Received

Until the year ended, the Company did not receive complaints related to the environment from the community.

Social Performance

The Company maintains a positive relationship between stakeholders, shareholders, and the community in the Company's neighborhood to create a sustainable business. This is realized through various activities and programs in social aspects such as community empowerment programs, skills training, human resource development, and corporate social responsibility programs. Through this commitment, the Company hopes to maintain stakeholder trust and satisfaction, build a positive image for the Company, and create a sustainable business that benefits the community and the environment.

Pelayanan Kepada Konsumen

Perseroan senantiasa memberikan pelayanan terbaik kepada konsumen untuk menjamin kepuasan dan kepercayaan konsumen terhadap produk dan jasa yang ditawarkan oleh Perseroan. Perseroan mengerti bahwa kepuasan konsumen merupakan faktor penting dalam menjaga kelangsungan bisnis Perseroan.

Perseroan mengimplementasikan berbagai standar mutu dan keamanan dalam setiap tahap pengiriman produk untuk memastikan produk yang dikirimkan sesuai dengan standar dan kebutuhan konsumen. Perseroan juga memperhatikan keluhan dan masukan dari konsumen dan berupaya untuk segera menyelesaikan permasalahan yang timbul untuk menjaga kepercayaan dan loyalitas konsumen.

Aspek Ketenagakerjaan di Perseroan

Kesempatan Bekerja

Perseroan memastikan seluruh pihak, baik calon maupun karyawan yang sudah bekerja mendapat kesempatan yang sama dalam mengakses peluang karier dan pengembangan diri di dalam lingkungan kerja. Perseroan mengedepankan prinsip non-diskriminasi dan merangkul keberagaman sebagai salah satu nilai utama dalam mengelola sumber daya manusia. Perseroan memastikan bahwa semua karyawan, tanpa terkecuali, diperlakukan dengan adil dan setara sehingga para karyawan dapat menunjukkan kinerja yang optimal dalam mendorong pengembangan Perseroan.

Perseroan juga memberikan kesempatan bagi karyawan untuk mengembangkan diri melalui berbagai program pelatihan dan pengembangan keterampilan, baik di dalam maupun di luar Perseroan.

Pencegahan Adanya Tenaga Kerja Anak dan Tenaga Kerja Paksa

Dalam melaksanakan kegiatan operasionalnya, Perseroan selalu berkomitmen untuk menjalankan bisnis yang legal dengan menjunjung tinggi peraturan perundang-undangan yang berlaku, khususnya terkait larangan tenaga kerja anak dan tenaga kerja paksa. Perseroan menerapkan larangan tersebut dengan menerapkan kebijakan-kebijakan yang memastikan bahwa tidak ada tenaga kerja anak dan tenaga kerja paksa yang terlibat dalam seluruh rantai pasok dan kegiatan operasional Perseroan. Perseroan juga senantiasa melakukan penilaian terhadap pemasok dan mitra kerja untuk memastikan bahwa mereka juga mematuhi prinsip-prinsip yang sama.

Consumer Service

The Company constantly provides the best service to consumers to ensure consumer satisfaction and trust in the products and services provided by the Company. The Company realizes consumer satisfaction is an important factor in maintaining the Company's business continuity.

The Company implements various quality and safety standards in every stage of product delivery to ensure the delivered products are in line with consumer standards and needs. The Company also considers complaints and feedback from consumers and strives to immediately resolve problems that arise to maintain consumer trust and loyalty.

Employment Aspects in the Company

Employment Opportunities

The Company ensures all parties, both candidates and existing employees, have equal opportunities to access career opportunities and self-development in the work environment. The Company prioritizes the principle of non-discrimination and embraces diversity as one of the core values in managing human resources. The Company ensures that all employees, without exception, are treated fairly and equally so that employees can demonstrate optimal performance in driving the development of the Company.

The Company also provides opportunities for its employees to self-develop through various training and skill development programs, both within and outside the Company.

Child Labor and Forced Labor Prevention

In conducting its operational activities, the Company always commits to conducting a legal business by upholding the prevailing laws and regulations, particularly on the prohibition of child labor and forced labor. The Company implements this prohibition by implementing policies that ensure that no child labor and forced labor are involved in the Company's entire supply chain and operational activities. The Company also continuously assesses its suppliers and partners to ensure they adhere to the same principles.

Kesesuaian Remunerasi Karyawan dengan Regulasi Upah Minimum Regional (UMR)

Perseroan berupaya untuk memberikan kesejahteraan bagi insan Perseroan melalui skema remunerasi yang adil, sesuai, dan mematuhi peraturan. Hal tersebut merupakan wujud komitmen Perseroan dalam menciptakan lingkungan kerja yang sehat dan produktif bagi seluruh karyawan Perseroan. Di tahun 2022 ini, remunerasi untuk karyawan dengan golongan terendah ialah Rp4.670.000, lebih tinggi 0,6% dibandingkan Upah Minimum Regional (UMR) Provinsi Jakarta tahun 2022 yakni Rp4.641.854.

Lingkungan Kerja yang Kondusif

Dalam menciptakan lingkungan kerja yang kondusif bagi seluruh insan perusahaan, Perseroan terus melakukan berbagai upaya dengan menetapkan budaya kerja dan kode etik untuk mendorong perilaku bekerja yang profesional dan saling menghargai. Perseroan juga selalu memperhatikan kesejahteraan karyawan dan menerapkan sistem *reward* dan *punishment* untuk meningkatkan motivasi karyawan dalam mencapai hasil yang terbaik bagi Perseroan.

Program Pengembangan Kompetensi Karyawan

Perseroan senantiasa mengembangkan kompetensi karyawan dengan tujuan untuk memberikan kesempatan bagi karyawan dalam meningkatkan kapabilitas dan kemampuan mereka, serta mendorong pertumbuhan Perseroan dalam mewujudkan bisnis yang berkelanjutan. Selama tahun 2022, Perseroan menyelenggarakan program pengembangan kompetensi bagi karyawan dengan rincian sebagai berikut:

Peserta Participants	Pelatihan dan/atau Pendidikan Karyawan Employee Training and/or Education
20 orang 20 employees	Sales Training
40 orang 40 employees	Teknisi Training Technician Training

Employee Remuneration Compatibility with Regional Minimum Wage (UMR) Regulation

The Company strives to provide welfare for the Company's personnel through a fair, appropriate, and compliant remuneration scheme. It is a form of the Company's commitment to a healthy and productive working environment for all employees of the Company. In 2022, the remuneration for the lowest-ranking employee is Rp4,670,000, which is 0.6% higher than the Jakarta Province's Regional Minimum Wage (UMR) of Rp4,641,854.

Conducive Work Environment

The Company continues to make various efforts to create a conducive work environment for all company personnel by establishing a work culture and code of conduct to encourage professional work behavior and mutual respect. The Company also always pays attention to employee welfare and implements a reward and punishment system to increase employee motivation in accomplishing the best results for the Company.

Employee Competency Development Program

The Company continues to develop employee competencies aiming to provide opportunities for employees to improve their capabilities and abilities, as well as to encourage the Company's growth in realizing a sustainable business. During 2022, the Company held competency development programs for employees with the following details:

Tanggung Jawab kepada Masyarakat

Dampak Operasi Perseroan pada Masyarakat Sekitar

Perseroan memahami setiap kegiatan operasional yang Perseroan lakukan dapat memberi dampak bagi masyarakat di lingkungan sekitar area operasional. Perseroan secara berkesinambungan terus mengevaluasi dan memitigasi dampak operasional yang ditimbulkan bagi masyarakat sekitar untuk menjaga hubungan yang harmonis dan berkelanjutan dengan masyarakat dan lingkungan sekitar.

Pengaduan Masyarakat yang Diterima

Hingga akhir tahun 2022, Perseroan tidak menerima pengaduan dari masyarakat terkait kegiatan operasional Perseroan.

Pelaksanaan Tanggung Jawab Sosial Perusahaan (Corporate Social Responsibility/ CSR)

Pelaksanaan Corporate Social Responsibility (CSR) merupakan salah satu upaya yang dilakukan oleh Perseroan untuk memenuhi tanggung jawab terhadap masyarakat dan lingkungan. Sepanjang tahun 2022, Perseroan telah menyelenggarakan beberapa kegiatan CSR dengan rincian sebagai berikut:

Responsibility to the Community

Impact of Company Operations on Local Communities

The Company acknowledges that every operational activity that the Company conducts may have impacts on the community around the operational area. The Company continuously evaluates and mitigates the operational impacts on the surrounding community to maintain a harmonious and sustainable relationship with the community and the environment.

Community Complaints Received

By the end of 2022, the Company has not received any complaints from the public regarding the Company's operational activities.

Implementation of Corporate Social Responsibility (CSR)

Corporate Social Responsibility (CSR) implementation is one of the efforts made by the Company to fulfill its responsibilities to society and the environment. Throughout 2022, the Company has organized several CSR activities with the following details:

Nama Kegiatan/Program Activity/Program Name	Deskripsi Kegiatan/Program Activity/Program Description
Program "Pemagangan" untuk lulusan SMK dan sederajat khususnya jurusan otomotif "Apprenticeship" program for graduates of vocational schools and equivalent, especially automotive majors	Perseroan melalui Perusahaan Anak yang lain yaitu PT Eka Dharma Jaya Sakti melaksanakan program <i>Corporate Social Responsibility</i> melakukan program "Pemagangan" untuk lulusan SMK dan sederajat, khususnya jurusan otomotif. Program ini dilakukan sebagai bentuk kepedulian terhadap Sumber Daya Manusia (SDM) lokal di lingkungan perusahaan supaya dapat terus meningkatkan kompetensi dan kemampuan tenaga kerja. The Company through another Subsidiary Company, PT Eka Dharma Jaya Sakti, implemented a Corporate Social Responsibility program to conduct an "Apprenticeship" program for graduates of vocational schools and equivalent, especially automotive majors. This program is conducted as a form of concern for local Human Resources (HR) in the company's environment in order to continue to improve the competence and ability of the workforce.
Berperan aktif dalam kegiatan sosial Play an active role in social activities	Perseroan melalui Perusahaan Anak yang lain yaitu PT Eka Dharma Jaya Sakti juga melaksanakan berbagai macam program, mulai dari memberikan bantuan material, penyerahan hewan kurban Idul Adha tahun 2022, dan berperan aktif dalam kepedulian lingkungan. The Company through another Subsidiary Company, PT Eka Dharma Jaya Sakti, also conducts various programs, ranging from providing material assistance, handing over sacrificial animals for Eid al-Adha in 2022, and playing an active role in environmental awareness.
Berperan aktif dalam kepedulian lingkungan Play an active role in social activities	Perseroan melalui Perusahaan Anak yang lain yaitu PT Eka Dharma Jaya Sakti bersama-sama dengan Pemerintah Kota Balikpapan terus melakukan pemantauan dan memastikan seluruh produksi limbah berbahaya (B3) tidak mencemari lingkungan. The Company through its other subsidiary, PT Eka Dharma Jaya Sakti, together with the Balikpapan City Government continues to monitor and ensure that all hazardous waste production (B3) does not pollute the environment.

Nama Kegiatan/Program Activity/Program Name	Deskripsi Kegiatan/Program Activity/Program Description
Menanam 2.000 bibit pohon mangrove Planted 2,000 mangrove tree seedlings	<p>Perseroan melalui Perusahaan Anak yang lain yaitu PT Indotruck Utama melaksanakan program <i>Corporate Social Responsibility</i> menanam 2.000 bibit pohon mangrove di kawasan Pantai Silo Baru, Asahan, Sumatera Utara. Sebagai bentuk kepedulian terhadap lingkungan, PT Indotruck Utama berkomitmen untuk terus ikut andil bagian dalam mendukung program pelestarian lingkungan yang berkelanjutan demi masa depan. PT Indotruck Utama juga melakukan kegiatan bakti sosial dengan pembagian sembako kepada masyarakat desa Silo Baru. Selain program penanaman mangrove, pada 15-16 Desember 2022.</p> <p>The Company through another subsidiary, PT Indotruck Utama, conducted a Corporate Social Responsibility program to plant 2,000 mangrove tree seedlings in the Silo Baru Beach area, Asahan, North Sumatra. As a form of concern for the environment, PT Indotruck Utama is committed to taking part in supporting sustainable environmental conservation programs for the future. PT Indotruck Utama also conducted social service activities by distributing necessities to the people of Silo Baru village. In addition to the mangrove planting program, on December 15-16, 2022.</p>
Memberikan bantuan sosial kepada korban gempa bumi di Cianjur Provided social assistance to earthquake victims in Cianjur	<p>Perseroan melalui Perusahaan Anak yang lain yaitu PT Indotruck Utama juga melakukan program pemberian bantuan untuk korban gempa bumi di Cianjur. Khususnya pada para korban di 3 titik kelurahan di wilayah Cigombong – Pacet Kabupaten Cianjur, yang mengalami gempa berkekuatan 5,6 Skala Richter. Bantuan yang diberikan itu diantaranya bantuan sembako dan kebutuhan dasar pasca gempa. Kegiatan ini diharapkan dapat memotivasi dan membantu korban yang terdampak.</p> <p>The Company through another subsidiary, PT Indotruck Utama, also conducted a program to assist earthquake victims in Cianjur. Particularly to victims in 3 sub-village points in the Cigombong - Pacet area of Cianjur Regency, which experienced an earthquake measuring 5.6 on the Richter Scale. The assistance provided included basic food assistance and post-earthquake basic needs. This activity is expected to motivate and help the affected victims.</p>
Mengadakan program Basic Technician Course, serta pelatihan Basic Operator dengan sasaran siswa dengan sasaran untuk lulusan SMA/ sederajat Conducted Basic Technician Course program, as well as Basic Operator training targeting high school graduates	<p>Perseroan melalui salah satu anak perusahaannya yaitu PT Prima Sarana Gemilang mengadakan beberapa program pendidikan dan pelatihan kepada warga seputaran area pertambangan yaitu program <i>Basic Technician Course</i>, serta pelatihan <i>Basic Operator</i> dengan sasaran siswa dengan sasaran untuk lulusan SMA/ sederajat. Melalui program tersebut, diharapkan dapat membantu meningkatkan Sumber Daya Manusia lokal agar dapat terus maju dan berkembang. Selain itu, PT Prima Sarana Gemilang juga melakukan berbagai program lainnya, mulai dari sosialisasi program CSR Prima School pada Desember 2022.</p> <p>The Company through one of its subsidiaries, PT Prima Sarana Gemilang, held several education and training programs for residents in the mining area, such as the Basic Technician Course program, as well as Basic Operator training targeting high school graduates. Through this program, it is hoped that it can help improve local human resources so that they can continue to progress and develop. In addition, PT Prima Sarana Gemilang also conducted various other programs, starting from the socialization of the Prima School CSR program in December 2022.</p>



Lembar Umpan Balik

Feedback Form

Kami mohon kesediaan para pemangku kepentingan untuk memberikan umpan balik setelah membaca Laporan Keberlanjutan ini dengan mengirim email atau mengirim formulir ini melalui fax atau pos. Sebagai informasi, tidak terdapat umpan balik atas laporan periode sebelumnya.

We would like to ask all stakeholders to kindly provide feedback after reading this sustainability report by sending email or send this form by fax or mail. For Your information, there is no feedback on the previous period's report.

Data Pribadi

Nama (jika berkenan) :
 Institusi/Perusahaan :
 E-mail :
 Nomor Telepon :

Personal Data

Name (if you please) :
 Institution/Company :
 E-mail :
 Phone Number :

Golongan Pemangku Kepentingan

- Pemerintah
- LSM
- Perseroan
- Masyarakat
- Media
- Akademik
- lain, mohon sebutkan
- Pemegang Saham

Stakeholders Group

- Government
- NGO
- Corporate
- Community
- Media
- Academic
- Others, please state
- Investor

Mohon pilih jawaban yang paling sesuai

Please choose the most appropriate answer

1. Laporan ini bermanfaat bagi anda:
This report is useful to you:

- Sangat Tidak Setuju Sangat Tidak Setuju
 Tidak Setuju Tidak Setuju
 Netral Netral
 Setuju Setuju
 Sangat Setuju Sangat Setuju

2. Laporan ini menggambarkan kinerja Perseroan dalam pembangunan berkelanjutan:
This report describes the Company's performance in sustainability development:

- Sangat Tidak Setuju Sangat Tidak Setuju
 Tidak Setuju Tidak Setuju
 Netral Netral
 Setuju Setuju
 Sangat Setuju Sangat Setuju

3. Laporan ini mudah dimengerti:
This report is easy to understand:

- Sangat Tidak Setuju Sangat Tidak Setuju
 Tidak Setuju Tidak Setuju
 Netral Netral
 Setuju Setuju
 Sangat Setuju Sangat Setuju

4. Laporan ini menarik:
This report is interesting:

- Sangat Tidak Setuju Sangat Tidak Setuju
 Tidak Setuju Tidak Setuju
 Netral Netral
 Setuju Setuju
 Sangat Setuju Sangat Setuju

5. Laporan ini meningkatkan kepercayaan Anda pada keberlanjutan Perseroan:
This report increases your trust in the Company's sustainability:

- Sangat Tidak Setuju Sangat Tidak Setuju
 Tidak Setuju Tidak Setuju
 Netral Netral
 Setuju Setuju
 Sangat Setuju Sangat Setuju

Mohon berkenan mengisi :

Please complete the below statements :

1. Bagian laporan mana yang paling berguna bagi Anda:
Which part of this report is most useful to you:

.....
.....

2. Bagian laporan mana yang kurang berguna bagi Anda:
Which part of this report is less useful to you:

.....
.....

3. Bagian laporan mana yang paling menarik bagi Anda:
Which part of this report is the most interesting to you:

.....
.....

4. Bagian laporan mana yang kurang menarik bagi Anda:
Which part of this report is less interesting to you:

.....
.....

5. Mohon berikan saran/usul/komentar Anda atas laporan ini:
Please give us your advice/suggestions/comments on this report:

.....
.....

Terima kasih atas partisipasi Anda.

Thank you for your participation.

Mohon agar formulir ini dikirimkan kembali kepada :

Kindly send this form to:



Kantor Pusat
Head Office

Jl. MT. Haryono Kav. 8 Jakarta Timur
Phone : (021) 856 9789
Fax: (021) 851 6579
Website: wiselgroup.indomobil.com
Email: wisel.relation@wiselgroup.indomobil.co.id

Surat Pernyataan Anggota Dewan Komisaris dan Direksi Tentang Tanggung Jawab Atas Laporan Tahunan dan Laporan Keberlanjutan 2022 PT Wahana Inti Selaras

Statement Letter of Members of Board of Commissioners and Board Of Directors on The Management's Responsibility for The 2022 Annual Report and Sustainability Report of PT Wahana Inti Selaras

Kami yang bertanda tangan di bawah ini menyatakan bahwa semua informasi dalam Laporan Tahunan dan Laporan Keberlanjutan PT Wahana Inti Selaras tahun 2022 telah dimuat secara lengkap dan bertanggung jawab penuh atas kebenaran isi Laporan Tahunan dan Laporan Keberlanjutan Perseroan.

Demikian pernyataan ini dibuat dengan sebenarnya.
Jakarta, 28 April 2023

We, the undersigned, declare that all information in the 2022 Annual Report and Sustainability Report of PT Wahana Inti Selaras Tbk is complete and is fully responsible for its reliability and accuracy.

This statement has been made truthfully.
Jakarta, April 28, 2023

DEWAN KOMISARIS Board of Commissioners



Evensius Go

Wakil Komisaris Utama
Vice President Commissioner



Jusak Kertowidjo
Komisaris Utama
President Commissioner



Istiharini
Komisaris Independen
Independent Commissioner

DIREKSI Board of Directors



Josef Utamin

Wakil Direktur Utama
Vice President Director



Bambang Prijono SP
Direktur Utama
President Director



Bunyamin Pranoto
Direktur
Director



Alex Sutisna

Direktur
Director



Novelia Frigita

Direktur
Director



07

Laporan Keuangan

Financial Report

Rasio Laba Tahun Berjalan terhadap
Penjualan Tahun 2022

Return on Sales 2022

8,80%

Meningkat dibandingkan tahun lalu
yakni **4,31%**

An increase compared to last year,
which was 4.31%

**PT Wahana Inti Selaras dan Entitas Anaknya/
*and its Subsidiaries***

Laporan Keuangan Konsolidasian
Tanggal 31 Desember 2022 dan 2021
dan untuk tahun-tahun yang berakhir pada tanggal tersebut
beserta laporan auditor independen/

*Consolidated Financial Statements
As of December 31, 2022 and 2021
and for the years then ended
with independent auditors' report*

DAFTAR ISI**TABLE OF CONTENTS**

	Halaman/ Page	
Pernyataan direksi tentang tanggung jawab atas laporan keuangan konsolidasian		<i>Directors' statement regarding the responsibility for the consolidated financial statements</i>
Laporan auditor independen		<i>Independent auditors' report</i>
Laporan keuangan konsolidasian		<i>Consolidated financial statements</i>
Laporan posisi keuangan konsolidasian	1 - 3	<i>Consolidated statement of financial position</i>
Laporan laba rugi dan penghasilan komprehensif lain konsolidasian	4 - 5	<i>Consolidated statement of profit or loss and other comprehensive income</i>
Laporan perubahan ekuitas konsolidasian	6	<i>Consolidated statement of changes in equity</i>
Laporan arus kas konsolidasian	7 - 8	<i>Consolidated statement of cash flows</i>
Catatan atas laporan keuangan konsolidasian	9 - 111	<i>Notes to the consolidated financial statements</i>

SURAT PERNYATAAN DIREKSI TENTANG TANGGUNG JAWAB ATAS LAPORAN KEUANGAN KONSOLIDASIAN PADA TANGGAL 31 DESEMBER 2022 DAN 2021 SERTA UNTUK TAHUN-TAHUN YANG BERAKHIR PADA TANGGAL TERSEBUT/ *DIRECTORS' STATEMENT LETTER RELATING TO THE RESPONSIBILITY ON THE CONSOLIDATED FINANCIAL STATEMENTS AS OF DECEMBER 31, 2022 AND 2021 AND FOR THE YEARS THEN ENDED*

PT WAHANA INTI SELARAS DAN ENTITAS ANAKNYA/AND ITS SUBSIDIARIES

Kami yang bertanda tangan dibawah ini/ *We, the undersigned:*

1. Nama/Name : Bambang Prijono SP
Alamat Kantor/Office Address : Indomobil Tower Lantai 6
JL. MT Haryono Kav.11
Jakarta 13330

Alamat Domisili/Domicile Address : Tower G/Unit AB Lt.23 Apartemen Green Bay, Pluit, Penjaringan, Jakarta Utara
Nomor Telepon/Phone Number : 021-8569789
Jabatan/Position : Presiden Direktur/President Director
2. Nama/Name : Alex Sutisna
Alamat Kantor/Office address : Wisma Indomobil 1 Lantai 6
JL. MT Haryono Kav.8
Jakarta 13330

Alamat Domisili/Domicile Address : Carina Sayang Blok Q/14 RT 002/RW0010, Rawa Buaya, Cengkareng, Jakarta Barat
Nomor Telepon/Phone Number : 021-8564850
Jabatan / Position : Direktur yang membawahi bagian akuntansi dan keuangan/ *Director incharges for accounting and finance*

Menyatakan bahwa/ *state that:*

1. Bertanggung jawab atas penyusunan dan penyajian laporan keuangan konsolidasian; *IWe are responsible for the preparation and presentation of the consolidated financial statements;*
2. Laporan keuangan konsolidasian telah disusun dan disajikan sesuai dengan Standar Akuntansi Keuangan di Indonesia; *IThe consolidated financial statements have been prepared and presented in accordance with Indonesian Financial Accounting Standard;*
3. a. Semua informasi dalam laporan keuangan konsolidasian telah dimuat secara lengkap dan benar; *IAll information contained in the consolidated financial statements is complete and correct;*
b. Laporan keuangan konsolidasian tidak mengandung informasi atau fakta material yang tidak benar, dan tidak menghilangkan informasi atau fakta material; *IThe consolidated financial statements do not contain misleading material information or facts, and do not omit material information and facts;*

4. Bertanggung jawab atas system pengendalian intern dalam PT Wahana Inti Selaras dan Entitas Anaknya. *We are responsible for PT Wahana Inti Selaras and its subsidiaries internal control system.*

Demikian pernyataan ini dibuat dengan sebenarnya. *This statement letter is made truthfully.*

Jakarta, 23 Maret 2023/ March 23, 2023

Presiden Direktur/President Director

Direktur yang membawahi
bidang akuntansi dan
keuangan / Director incharges
for accounting and finance



(Bambang Prijono SP)

(Alex Sutisna)

Paul Hadiwinata, Hidajat, Arsono, Retno, Palilingan & Rekan



Registered Public Accountants
Decree of the Finance Minister of the Republic of Indonesia No. 855/KM.1/2017

No. : 00402/2.1133/AU.1/05/0754-8/1/III/2023

LAPORAN AUDITOR INDEPENDEN

Pemegang Saham, Dewan Komisaris, dan Direksi
PT Wahana Inti Selaras

Opini

Kami telah mengaudit laporan keuangan konsolidasian PT Wahana Inti Selaras dan Entitas Anaknya ("Grup"), yang terdiri dari laporan posisi keuangan konsolidasian tanggal 31 Desember 2022, serta laporan laba rugi dan penghasilan komprehensif lain konsolidasian, laporan perubahan ekuitas konsolidasian, dan laporan arus kas konsolidasian untuk tahun yang berakhir pada tanggal tersebut, serta catatan atas laporan keuangan konsolidasian, termasuk ikhtisar kebijakan akuntansi signifikan.

Menurut opini kami, laporan keuangan konsolidasian terlampir menyajikan secara wajar, dalam semua hal yang material, posisi keuangan konsolidasian Grup tanggal 31 Desember 2022, serta kinerja keuangan konsolidasian dan arus kas konsolidasiannya untuk tahun yang berakhir pada tanggal tersebut, sesuai dengan Standar Akuntansi Keuangan di Indonesia.

Basis Opini

Kami melaksanakan audit kami berdasarkan Standar Audit yang ditetapkan oleh Institut Akuntan Publik Indonesia. Tanggung jawab kami menurut standar tersebut diuraikan lebih lanjut dalam paragraf Tanggung Jawab Auditor terhadap Audit atas Laporan Keuangan Konsolidasian pada laporan kami. Kami independen terhadap Grup berdasarkan ketentuan etika yang relevan dalam audit kami atas laporan keuangan konsolidasian di Indonesia, dan kami telah memenuhi tanggung jawab etika lainnya berdasarkan ketentuan tersebut. Kami yakin bahwa bukti audit yang telah kami peroleh adalah cukup dan tepat untuk menyediakan suatu basis bagi opini audit kami.

Hal Audit Utama

Hal audit utama adalah hal-hal yang, menurut pertimbangan profesional kami, merupakan hal yang paling signifikan dalam audit kami atas laporan keuangan konsolidasian periode ini. Hal-hal tersebut disampaikan dalam konteks audit kami atas laporan keuangan konsolidasian secara keseluruhan, dan dalam merumuskan opini kami atas laporan keuangan konsolidasian terkait, kami tidak menyatakan suatu opini terpisah atas hal audit utama tersebut.

INDEPENDENT AUDITOR'S REPORT

The Shareholders, Board of Commissioners and Director
PT Wahana Inti Selaras

Opinion

We have audited the consolidated financial statements of PT Wahana Inti Selaras and its Subsidiaries ("the Group"), which comprise the consolidated statement of financial position as at December 31, 2022, and the consolidated statement of profit or loss and other comprehensive income, consolidated statement of changes in equity and consolidated statement of cash flows for the year then ended, and notes to the consolidated financial statements, including a summary of significant accounting policies.

In our opinion, the accompanying consolidated financial statements present fairly, in all material respects, the consolidated financial position of the Group as at December 31, 2022, and its consolidated financial performance and its consolidated cash flows for the year then ended, in accordance with Indonesian Financial Accounting Standards.

Basis for Opinion

We conducted our audit in accordance with Standards on Auditing established by the Indonesian Institute of Certified Public Accountants. Our responsibilities under those standards are further described in the Auditor's Responsibilities for the Audit of the Consolidated Financial Statements paragraph of our report. We are independent of the Group in accordance with the ethical requirements that are relevant to our audit of the consolidated financial statements in Indonesia, and we have fulfilled our other ethical responsibilities in accordance with these requirements. We believe that the audit evidence we have obtained is sufficient and appropriate to provide a basis for our opinion.

Key Audit Matters

Key audit matters are those matters that, in our professional judgement, were of most significance in our audit of the consolidated financial statements of the current period. These matters were addressed in the context of our audit of the consolidated financial statements as a whole, and in forming our opinion thereon, and we do not provide a separate opinion on these matters.

UOB Plaza 42nd & 30th Floor • Jl. MH. Thamrin Lot 8-10 • Central Jakarta 10230 Indonesia
Tel +62 21 29932121 (Hunting), +62 21 3144003 • Email: jkt-office@pkfhadiwinata.com • www.pkfhadiwinata.com

Paul Hadiwinata, Hidajat, Arsono, Retno, Palilingan & Rekan is a member firm of the PKF International Limited family of legally independent firms and does not accept any responsibility or liability for the actions or inactions of any individual member or correspondent firm or firms

Paul Hadiwinata, Hidajat, Arsono, Retno, Palilingan & Rekan



Registered Public Accountants
Decree of the Finance Minister of the Republic of Indonesia No. 855/KM.1/2017

Hal Audit Utama (Lanjutan)

Hal Audit Utama yang teridentifikasi dalam audit kami diuraikan sebagai berikut:

1. Estimasi penurunan nilai piutang usaha

Pada tanggal 31 Desember 2022, Grup mencatat piutang usaha sebesar Rp1.995.878.065.792, dimana jumlah tersebut mencakup 25,53% dari total aset Grup. Grup juga mencatat cadangan kerugian penurunan nilai atas piutang usaha tersebut sebesar Rp 246.116.660.843 pada tanggal 31 Desember 2022.

Perhitungan yang dilakukan manajemen atas estimasi penurunan nilai piutang usaha melibatkan estimasi dan pertimbangan yang signifikan. Grup menerapkan metode yang disederhanakan untuk mengukur kerugian kredit ekspektasian atas aset keuangan. Grup melakukan peninjauan atas estimasi penurunan nilai piutang usaha berdasarkan estimasi probabilitas gagal bayar selama jangka waktu tertentu, yang perhitungannya mencakup data historis, asumsi dan ekspektasi dari kondisi masa depan. Perubahan probabilitas gagal bayar dapat berdampak material terhadap laporan keuangan konsolidasian Grup.

Pengungkapan Grup mengenai piutang usaha dijelaskan dalam Catatan 2p dan 5 atas laporan keuangan konsolidasian.

Bagaimana audit kami merespons Hal Audit Utama

- Memperoleh pemahaman tentang pengendalian internal yang relevan dengan audit untuk merancang prosedur audit yang tepat sesuai dengan keadaan dan kondisi, tetapi bukan untuk tujuan menyatakan opini atas keefektifan pengendalian internal Grup.
- Mengevaluasi ketepatan kebijakan akuntansi yang digunakan dan kewajaran estimasi akuntansi yang dibuat oleh manajemen.
- Mengevaluasi keakuratan dan kelengkapan data yang digunakan dalam model kerugian penurunan nilai dan memeriksa keakuratan matematis dari perhitungan tersebut.
- Mengevaluasi kewajaran dari asumsi utama (yaitu definisi gagal bayar, pengelompokan pelanggan, karakteristik risiko kredit, dan informasi masa depan) yang digunakan manajemen untuk mengestimasi cadangan kerugian penurunan nilai.
- Menilai kecukupan pengungkapan dalam laporan keuangan konsolidasian Grup sesuai dengan Standar Akuntansi Keuangan di Indonesia.

Key Audit Matters (Continued)

The Key Audit Matters identified in our audit are outlined as follows:

1. Estimation on impairment of trade receivables

On December 31, 2022, the Group recorded trade receivables of Rp1,995,878,065,792, which represents 25.53% of the Group's total assets. The Group also recorded provision for impairment losses reserves of the trade receivables of Rp246,116,660,843 as of December 31, 2022.

The calculation that management performs on the reserves of impairment losses of financial assets involves significant estimates and judgment. The Group applies a simplified method to measure expected credit losses on such trade receivables. The Group conducts a review of the estimated impairment losses of financial assets based on the estimated probability of default over a certain period of time, the calculation of which includes historical data, assumptions and expectations of future conditions. Changes in estimated probability of default may have a material impact on the Group's consolidated financial statements.

The Group's disclosures on trade receivables are set out in Notes 2p and 5 to the consolidated financial statements.

How our audit addressed the Key Audit Matter

- Obtain an understanding of internal control relevant to the audit in order to design audit procedures that are appropriate in the circumstances, but not for the purpose of expressing an opinion on the effectiveness of the Group's internal control.
- Evaluate the appropriateness of accounting policies used and the reasonableness of accounting estimates made by management.
- Evaluated accuracy and completeness of data used in the expected credit loss model and checked mathematical accuracy of the calculation.
- Evaluated the reasonableness of key assumptions (i.e. definition of default, grouping of various customer segments, credit risk characteristics, and forward looking information) used by management to estimate the allowance for expected credit losses.
- Review the adequacy of disclosure in the Group's consolidated financial statements accordance with Indonesia Financial Accounting Standards.

Paul Hadiwinata, Hidajat, Arsono, Retno, Palilingan & Rekan



Registered Public Accountants
Decree of the Finance Minister of the Republic of Indonesia No. 855/KM.1/2017

Hal Audit Utama (Lanjutan)

2. Persediaan

Persediaan diakui sebesar nilai yang lebih rendah antara biaya perolehan dan nilai realisasi bersihnya dan, jika diperlukan, dibuat penyisihan untuk persediaan usang dan persediaan yang lambat pergerakannya. Pada tanggal 31 Desember 2022, Grup mencatat persediaan sebesar Rp 2.706.323.834.188, dimana jumlah tersebut mencakup 34,62% dari total aset Grup. Grup juga mencatat cadangan penyisihan persediaan usang atas persediaan tersebut sebesar Rp 55.360.630.184 pada tanggal 31 Desember 2022. Oleh karena itu kami telah mempertimbangkan penilaian persediaan sebagai hal audit utama.

Pengungkapan Grup mengenai persediaan dijelaskan dalam Catatan 2f dan 7 atas laporan keuangan konsolidasian.

Bagaimana audit kami merespons Hal Audit Utama

- Menilai kepatuhan kebijakan akuntansi Grup terkait persediaan sesuai ketentuan – ketentuan dalam Standar Akuntansi Keuangan di Indonesia.
- Mengevaluasi asumsi-asumsi utama yang digunakan oleh Grup dalam menentukan penyisihan persediaan *slow moving* dan usang dengan mengacu pada bukti pendukung terkait dan mendapatkan pemahaman tentang rencana-rencana Grup untuk menjual persediaan yang telah berumur tersebut. Kami menghitung ulang penyisihan untuk memeriksa keakuratan matematis dan perhitungan penyisihan tersebut.
- Menilai realisasi bersih untuk persediaan tertentu dengan membandingkan jumlah tercatat dengan harga jual produk yang sebanding setelah akhir periode.
- Menilai kecukupan pengungkapan dalam laporan keuangan konsolidasian Grup sesuai dengan Standar Akuntansi Keuangan di Indonesia.

Informasi Lain

Manajemen bertanggung jawab atas informasi lain. Informasi lain terdiri dari informasi yang tercantum dalam laporan tahunan, tetapi tidak termasuk laporan keuangan konsolidasian dan laporan auditor kami. Laporan tahunan diharapkan akan tersedia bagi kami setelah tanggal laporan auditor ini.

Opini kami atas laporan keuangan konsolidasian tidak mencakup informasi lain, dan oleh karena itu, kami tidak menyatakan bentuk keyakinan apapun atas informasi lain tersebut.

Key Audit Matters (Continued)

2. Inventories

Inventories are recognized at the lower of cost and net realizable value and, if necessary, provision is made for obsolete and slow moving inventories. On December 31, 2022, the Group recorded inventories of Rp2,706,323,834,188, which represents 34.62% of the Group's total assets. The Group also recorded provision for impairment losses reserves of the inventories of Rp55,360,630,184 as of December 31, 2022. We have considered inventory valuation as a key audit matter.

The Group's disclosures on inventories are set out in Notes 2f and 7 to the consolidated financial statements.

How our audit addressed the Key Audit Matter

- *Assessing the compliance of the Group's accounting policies in relation to with the requirement of the Indonesia Financial Accounting Standard.*
- *Evaluating the key assumptions used by the Group in determining the slow-moving and obsolete inventories provision by reference to supporting evidence and by obtaining an understanding of the Group's plans to sell aged inventories. We recalculated the provision to check the mathematical accuracy of provision calculation.*
- *Assess the net realizable value for certain inventories by comparing the carrying amounts with selling prices of comparable products after the period end.*
- *Review the adequacy of disclosure in the Group's consolidated financial statements accordance with Indonesia Financial Accounting Standards.*

Other Information

Management is responsible for the other information. The other information comprises the information included in the annual report, but does not include the consolidated financial statements and our auditors' report thereon. The annual report is expected to be made available to us after the date of this auditors' report.

Our opinion on the consolidated financial statements does not cover the other information and we will not express any form of assurance conclusion thereon.

Paul Hadiwinata, Hidajat, Arsono, Retno, Palilingan & Rekan



Registered Public Accountants
Decree of the Finance Minister of the Republic of Indonesia No. 855/KM.1/2017

Informasi Lain (Lanjutan)

Sehubungan dengan audit kami atas laporan keuangan konsolidasian, tanggung jawab kami adalah untuk membaca informasi lain yang teridentifikasi di atas, jika tersedia dan, dalam melaksanakannya, mempertimbangkan apakah informasi lain mengandung ketidakkonsistensian material dengan laporan keuangan konsolidasian atau pemahaman yang kami peroleh selama audit, atau mengandung kesalahan penyajian material.

Ketika kami membaca laporan tahunan, jika kami menyimpulkan bahwa terdapat suatu kesalahan penyajian material di dalamnya, kami diharuskan untuk mengkomunikasikan hal tersebut kepada pihak yang bertanggung jawab atas tata kelola dan mengambil tindakan tepat berdasarkan Standar Audit yang ditetapkan oleh Institut Akuntan Publik Indonesia.

Tanggung Jawab Manajemen dan Pihak yang Bertanggung Jawab atas Tata Kelola terhadap Laporan Keuangan Konsolidasian

Manajemen bertanggung jawab atas penyusunan dan penyajian wajar laporan keuangan konsolidasian tersebut sesuai dengan Standar Akuntansi Keuangan di Indonesia, dan atas pengendalian internal yang dianggap perlu oleh Manajemen untuk memungkinkan penyusunan laporan keuangan konsolidasian yang bebas dari kesalahan penyajian material, baik yang disebabkan oleh kecurangan maupun kesalahan.

Dalam penyusunan laporan keuangan konsolidasian, manajemen bertanggung jawab untuk menilai kemampuan Grup dalam mempertahankan kelangsungan usahanya, mengungkapkan, sesuai dengan kondisinya, hal-hal yang berkaitan dengan kelangsungan usaha, dan menggunakan basis akuntansi kelangsungan usaha, kecuali Manajemen memiliki intensi untuk melikuidasi Grup atau menghentikan operasi, atau tidak memiliki alternatif yang realistis selain melaksanakannya.

Pihak yang bertanggung jawab atas tata kelola bertanggung jawab untuk mengawasi proses pelaporan keuangan Grup.

Tanggung Jawab Auditor terhadap Audit atas Laporan Keuangan Konsolidasian

Tujuan kami adalah untuk memperoleh keyakinan memadai tentang apakah laporan keuangan konsolidasian secara keseluruhan bebas dari kesalahan penyajian material, baik yang disebabkan oleh kecurangan maupun kesalahan, dan untuk menerbitkan laporan auditor yang mencakup opini kami. Keyakinan memadai merupakan suatu tingkat keyakinan tinggi, namun bukan merupakan suatu jaminan bahwa audit yang dilaksanakan berdasarkan Standar Audit akan selalu mendeteksi kesalahan penyajian material ketika hal tersebut ada. Kesalahan penyajian dapat disebabkan oleh kecurangan maupun kesalahan dan dianggap material jika, baik secara individual maupun secara agregat, dapat diekspektasikan secara wajar akan memengaruhi keputusan ekonomi yang diambil oleh pengguna berdasarkan laporan keuangan konsolidasian tersebut.

Other Information (Continued)

In connection with our audit of the consolidated financial statements, our responsibility is to read the other information identified above when it becomes available and, in doing so, consider whether the other information is materially inconsistent with the consolidated financial statements or our knowledge obtained in the audit, or otherwise appears to be materially misstated.

When we read the annual report, if we conclude that there is a material misstatement therein, we are required to communicate the matter to those charged with governance and take appropriate actions in accordance with Standards on Auditing established by the Indonesian Institute of Certified Public Accountants.

Responsibilities of Management and Those Charged with Governance for the Consolidated Financial Statements

Management is responsible for the preparation and fair presentation of the consolidated financial statements in accordance with Indonesian Financial Accounting Standards, and for such internal control as management determines is necessary to enable the preparation of consolidated financial statements that are free from material misstatement, whether due to fraud or error.

In preparing the consolidated financial statements, management is responsible for assessing the Group's ability to continue as a going concern, disclosing, as applicable, matters related to going concern and using the going concern basis of accounting unless management either intends to liquidate the Group or to cease operations, or has no realistic alternative but to do so.

Those charged with governance are responsible for overseeing the Group's financial reporting process.

Auditor's Responsibilities for the Audit of the Consolidated Financial Statements

Our objectives are to obtain reasonable assurance about whether the consolidated financial statements as a whole are free from material misstatement, whether due to fraud or error, and to issue an auditor's report that includes our opinion. Reasonable assurance is a high level of assurance, but is not a guarantee that an audit conducted in accordance with Standards on Auditing will always detect a material misstatement when it exists. Misstatements can arise from fraud or error and are considered material if, individually or in the aggregate, they could reasonably be expected to influence the economic decisions of users taken on the basis of these consolidated financial statements.

Paul Hadiwinata, Hidajat, Arsono, Retno, Palilingan & Rekan



Registered Public Accountants
Decree of the Finance Minister of the Republic of Indonesia No. 855/KM.1/2017

Tanggung Jawab Auditor terhadap Audit atas Laporan Keuangan Konsolidasian (Lanjutan)

Sebagai bagian dari suatu audit berdasarkan Standar Audit, kami menerapkan pertimbangan profesional dan mempertahankan skeptisisme profesional selama audit. Kami juga:

- Mengidentifikasi dan menilai risiko kesalahan penyajian material dalam laporan keuangan konsolidasian, baik yang disebabkan oleh kecurangan maupun kesalahan, mendesain dan melaksanakan prosedur audit yang responsif terhadap risiko tersebut, serta memperoleh bukti audit yang cukup dan tepat untuk menyediakan basis bagi opini kami. Risiko tidak terdeteksinya kesalahan penyajian material yang disebabkan oleh kecurangan lebih tinggi dari yang disebabkan oleh kesalahan, karena kecurangan dapat melibatkan kolusi, pemalsuan, penghilangan secara sengaja, pernyataan salah, atau pengabaian pengendalian internal.
- Memeroleh suatu pemahaman tentang pengendalian internal yang relevan dengan audit untuk mendesain prosedur audit yang tepat sesuai dengan kondisinya, tetapi bukan untuk tujuan menyatakan opini atas keefektifitasan pengendalian internal Grup.
- Mengevaluasi ketepatan kebijakan akuntansi yang digunakan serta kewajaran estimasi akuntansi dan pengungkapan terkait yang dibuat oleh manajemen.
- Menyimpulkan ketepatan penggunaan basis akuntansi kelangsungan usaha oleh manajemen dan, berdasarkan bukti audit yang diperoleh, apakah terdapat suatu ketidakpastian material yang terkait dengan peristiwa atau kondisi yang dapat menyebabkan keraguan signifikan atas kemampuan Grup untuk mempertahankan kelangsungan usahanya. Ketika kami menyimpulkan bahwa terdapat suatu ketidakpastian material, kami diharuskan untuk menarik perhatian dalam laporan auditor kami ke pengungkapan terkait dalam laporan keuangan konsolidasian atau, jika pengungkapan tersebut tidak memadai, harus menentukan apakah perlu untuk memodifikasi opini kami. Kesimpulan kami didasarkan pada bukti audit yang diperoleh hingga tanggal laporan auditor kami. Namun, peristiwa atau kondisi masa depan dapat menyebabkan Grup tidak dapat mempertahankan kelangsungan usaha.
- Mengevaluasi penyajian, struktur, dan isi laporan keuangan konsolidasian secara keseluruhan, termasuk pengungkapannya, dan apakah laporan keuangan konsolidasian mencerminkan transaksi dan peristiwa yang mendasarinya dengan suatu cara yang mencapai penyajian wajar.
- Memeroleh bukti audit yang cukup dan tepat terkait informasi keuangan entitas atau aktivitas bisnis dalam Grup untuk menyatakan opini atas laporan keuangan konsolidasian. Kami bertanggung jawab atas arahan, supervisi, dan pelaksanaan audit Grup. Kami tetap bertanggung jawab sepenuhnya atas opini audit kami.

Auditor's Responsibilities for the Audit of the Consolidated Financial Statements (Continued)

As part of an audit in accordance with Standards on Auditing, we exercise professional judgment and maintain professional skepticism throughout the audit. We also:

- *Identify and assess the risks of material misstatement of the consolidated Financial Statements, whether due to fraud or error, design and perform audit procedures responsive to those risks, and obtain audit evidence that is sufficient and appropriate to provide a basis for our opinion. The risk of not detecting a material misstatement resulting from fraud is higher than for one resulting from error, as fraud may involve collusion, forgery, intentional omissions, misrepresentations, or the override of internal control.*
- *Obtain an understanding of internal control relevant to the audit in order to design audit procedures that are appropriate in the circumstances, but not for the purpose of expressing an opinion on the effectiveness of the Group's internal control.*
- *Evaluate the appropriateness of accounting policies used and the reasonableness of accounting estimates and related disclosures made by management.*
- *Conclude on the appropriateness of management's use of the going concern basis of accounting and, based on the audit evidence obtained, whether a material uncertainty exists related to events or conditions that may cast significant doubt on the Group's ability to continue as a going concern. If we conclude that a material uncertainty exists, we are required to draw attention in our auditor's report to the related disclosures in the consolidated Financial Statements or, if such disclosures are inadequate, to modify our opinion. Our conclusions are based on the audit evidence obtained up to the date of our auditor's report. However, future events or conditions may cause the Group to cease to continue as a going concern.*
- *Evaluate the overall presentation, structure and content of the consolidated Financial Statements, including the disclosures, and whether the consolidated Financial Statements represent the underlying transactions and events in a manner that achieves fair presentation.*
- *Obtain sufficient appropriate audit evidence regarding the financial information of the entities or business activities within the Group to express an opinion on the consolidated financial statements. We are responsible for the direction, supervision and performance of the group audit we remain solely responsible for our audit opinion.*

Paul Hadiwinata, Hidajat, Arsono, Retno, Palilingan & Rekan



Registered Public Accountants
Decree of the Finance Minister of the Republic of Indonesia No. 855/KM.1/2017

Tanggung Jawab Auditor terhadap Audit atas Laporan Keuangan Konsolidasian (Lanjutan)

Kami mengomunikasikan kepada pihak yang bertanggung jawab atas tata kelola mengenai, antara lain, ruang lingkup dan saat yang direncanakan atas audit, serta temuan audit signifikan, termasuk setiap defisiensi signifikan dalam pengendalian internal yang teridentifikasi oleh kami selama audit.

Kami juga memberikan suatu pernyataan kepada pihak yang bertanggung jawab atas tata kelola bahwa kami telah mematuhi ketentuan etika yang relevan mengenai independensi, dan mengomunikasikan seluruh hubungan, serta hal-hal lain yang dianggap secara wajar berpengaruh terhadap independensi kami, dan, jika relevan, pengamanan terkait.

Dari hal-hal yang dikomunikasikan kepada pihak yang bertanggung jawab atas tata kelola, kami menentukan hal-hal tersebut yang paling signifikan dalam audit atas laporan keuangan konsolidasian periode kini dan oleh karenanya menjadi hal audit utama. Kami menguraikan hal audit utama dalam laporan auditor kami, kecuali peraturan perundang-undangan melarang pengungkapan publik tentang hal tersebut atau ketika, dalam kondisi yang sangat jarang terjadi, kami menentukan bahwa suatu hal tidak boleh dikomunikasikan dalam laporan kami karena konsekuensi merugikan dari mengomunikasikan hal tersebut akan diekspektasikan secara wajar melebihi manfaat kepentingan publik atas komunikasi tersebut.

Auditor's Responsibilities for the Audit of the Consolidated Financial Statements (Continued)

We communicate with those charged with governance regarding, among other matters, the planned scope and timing of the audit and significant audit findings, including any significant deficiencies in internal control that we identify during our audit.

We also provide those charged with governance with a statement that we have complied with relevant ethical requirements regarding independence, and to communicate with them all relationships and other matters that may reasonably be thought to bear on our independence, and where applicable, related safeguards.

From the matters communicated with those charged with governance, we determine those matters that were of most significance in the audit of the Consolidated Financial Statements of the current period and are therefore the key audit matters. We describe these matters in our auditor's report unless law or regulation precludes public disclosure about the matter or when, in extremely rare circumstances, we determine that a matter should not be communicated in our report because the adverse consequences of doing so would reasonably be expected to outweigh the public interest benefits of such communication.

Paul Hadiwinata, Hidajat, Arsono, Retno, Palilingan & Rekan



Retno Dwi Andani, S.E., Ak., CPA, CA

Registrasi Akuntan Publik/ Public Accountant Registration No. AP.0754

23 Maret 2023/ March 23, 2023

PT WAHANA INTI SELARAS DAN ENTITAS ANAKNYA
LAPORAN POSISI KEUANGAN
KONSOLIDASIAN

Tanggal 31 Desember 2022 dan 2021
 (Disajikan dalam Rupiah penuh, kecuali dinyatakan lain)

PT WAHANA INTI SELARAS AND ITS SUBSIDIARIES
CONSOLIDATED STATEMENT
OF FINANCIAL POSITION

As of December 31, 2022 and 2021
 (Expressed in full Rupiah amount, unless otherwise stated)

	2022	Catatan/ Notes	2021	
ASET LANCAR				CURRENT ASSETS
Kas dan setara kas	414.096.211.055	2e, 2p, 4	537.008.927.176	Cash and cash equivalents
Piutang usaha				Trade receivables
Pihak ketiga - bersih	1.571.630.321.877	2p, 5	977.775.750.517	Third parties - net
Pihak berelasi	142.084.436.031	2o, 2p, 5	91.091.282.300	Related parties
Piutang lain-lain				Other receivables
Pihak ketiga - bersih	5.454.916.461	2p, 6	15.651.227.961	Third parties - net
Pihak berelasi	610.497.377.854	2o, 2p, 6	810.586.228.501	Related parties
Piutang derivatif	3.256.098.785	2p, 20	166.263.311	Derivative receivables
Persediaan - bersih	2.650.963.204.004	2f, 7	1.787.164.812.484	Inventories - net
Pajak dibayar di muka	82.052.018.453	2k, 14a	69.128.382.695	Prepaid taxes
Uang muka	86.886.101.222	8	41.580.190.219	Advance payments
Biaya dibayar di muka	16.759.599.094	2g, 9	15.519.658.169	Prepaid expenses
Aset lain - lain	-	2p	2.592.566.435	Other assets
Jumlah aset lancar	<u>5.583.680.284.836</u>		<u>4.348.265.289.768</u>	Total current assets
ASET TIDAK LANCAR				NON-CURRENT ASSETS
Piutang usaha tidak lancar - bersih	36.046.647.041	2p, 5	37.440.771.689	Non current trade receivables - net
Aset tetap - bersih	1.711.580.358.116	2h, 10	1.326.123.596.036	Fixed assets - net
Aset pajak tangguhan	40.761.151.159	2k, 14d	51.504.308.658	Deferred tax assets
Taksiran tagihan pajak penghasilan	20.892.673.470	2k, 14c	73.069.943.872	Estimated claim for tax refund
Aset takberwujud - bersih	5.500.443.092	2j, 11	6.340.021.243	Intangible assets - net
Aset hak guna - bersih	55.232.508.543	2i, 12a	70.732.150.449	Right of use assets - net
Aset tidak lancar lainnya	363.428.970.123	2p, 13	24.125.044.763	Other non-current assets
Jumlah aset tidak lancar	<u>2.233.442.751.544</u>		<u>1.589.335.836.710</u>	Total non-current assets
JUMLAH ASET	<u><u>7.817.123.036.380</u></u>		<u><u>5.937.601.126.478</u></u>	TOTAL ASSETS

Catatan atas laporan keuangan konsolidasian merupakan bagian yang tidak terpisahkan dari laporan keuangan konsolidasian

The accompanying notes to the consolidated financial statements form an integral part of these consolidated financial statements

PT WAHANA INTI SELARAS DAN ENTITAS ANAKNYA
LAPORAN POSISI KEUANGAN
KONSOLIDASIAN (Lanjutan)
Tanggal 31 Desember 2022 dan 2021
(Disajikan dalam Rupiah penuh, kecuali dinyatakan lain)

PT WAHANA INTI SELARAS AND ITS SUBSIDIARIES
CONSOLIDATED STATEMENT OF
FINANCIAL POSITION (Continued)
As of December 31, 2022 and 2021
(Expressed in full Rupiah amount, unless otherwise stated)

	2022	Catatan/ Notes	2021	
LIABILITAS JANGKA PENDEK				CURRENT LIABILITIES
Pinjaman jangka pendek	1.355.092.290.528	2p, 15	2.935.440.342.760	Short-term loans
Utang usaha				Trade payables
Pihak ketiga	1.652.067.695.434	2p, 16	1.129.219.071.493	Third parties
Pihak berelasi	79.218.534.579	2p, 20, 16	28.193.209.693	Related parties
Utang lain-lain	81.460.078.456	2p, 17	181.125.244.104	Other payables
Utang pajak	57.824.289.767	2k, 14b	47.759.211.367	Taxes payable
Beban akrual	157.727.937.766	2p, 18	83.966.140.314	Accrued expenses
Uang muka diterima	237.971.976.105	19	146.198.171.796	Advance received
Utang dividen	-	2p, 29	67.800.000.000	Dividend payables
Utang derivatif	-	2p, 20	18.456.159.716	Derivative liabilities
Bagian lancar pinjaman jangka panjang:				Current maturities of long-term loans:
Utang pembiayaan konsumen	855.373.098	2p, 21	1.304.504.020	Consumer financing payables
Utang sewa pembiayaan	100.272.216.419	2i, 2p, 21	52.986.441.454	Finance lease payables
Liabilitas sewa	16.666.992.856	2i, 12b	17.640.417.537	Lease liabilities
Utang Obligasi	1.325.567.265.665	2p, 2t, 22	-	Bonds payable
Obligasi konversi	32.900.000.000	2p, 24	32.900.000.000	Convertible bonds
Jumlah liabilitas jangka pendek	<u>5.097.624.650.673</u>		<u>4.742.988.914.254</u>	Total current liabilities
LIABILITAS JANGKA PANJANG				NON-CURRENT LIABILITIES
Pinjaman jangka panjang - setelah dikurang bagian lancar				Long-term loans - net of current maturities:
Utang pembiayaan				Consumer financing
konsumen	2.746.617.706	2p, 21	2.131.958.155	payables
Utang sewa pembiayaan	127.290.927.590	2i, 2p, 21	53.592.718.139	Finance lease payables
Liabilitas sewa	37.701.067.161	2i, 12b	49.816.296.376	Lease liabilities
Utang obligasi	668.086.954.264	2p, 2t, 22	-	Bonds payable
Liabilitas imbalan pasca kerja	62.169.803.718	2n, 23	70.666.595.255	Post employment benefits obligation
Liabilitas pajak tangguhan	38.793.918.458	2k, 14d	12.073.023.539	Deferred tax liabilities
Jumlah liabilitas jangka panjang	<u>936.789.288.897</u>		<u>188.280.591.464</u>	Total non-current liabilities
Jumlah liabilitas	<u>6.034.413.939.570</u>		<u>4.931.269.505.718</u>	Total liabilities

Catatan atas laporan keuangan konsolidasian merupakan bagian yang tidak terpisahkan dari laporan keuangan konsolidasian

The accompanying notes to the consolidated financial statements form an integral part of these consolidated financial statements

PT WAHANA INTI SELARAS DAN ENTITAS ANAKNYA
LAPORAN POSISI KEUANGAN
KONSOLIDASIAN (Lanjutan)
 Tanggal 31 Desember 2022 dan 2021
 (Disajikan dalam Rupiah penuh, kecuali dinyatakan lain)

PT WAHANA INTI SELARAS AND ITS SUBSIDIARIES
CONSOLIDATED STATEMENT OF
FINANCIAL POSITION (Continued)
 As of December 31, 2022 and 2021
 (Expressed in full Rupiah amount, unless otherwise stated)

	<u>2022</u>	<u>Catatan/ Notes</u>	<u>2021</u>	
EKUITAS				EQUITY
Ekuitas yang dapat diatribusikan kepada pemilik entitas induk				<i>Equity attributable to equity holders of parent entity</i>
Modal Saham				<i>Authorized share capital</i>
Modal dasar 140.000 saham dengan nilai nominal Rp 1.000.000 modal ditempatkan dan disetor penuh 115.000 saham	115.000.000.000	25	115.000.000.000	<i>Authorized capital 140,000 shares at Rp 1,000,000 par 115,000 shares issued and fully paid</i>
Tambahkan modal disetor	(129.918.414.239)	2m, 2s, 28	(129.918.414.239)	<i>Additional paid in capital</i>
Selisih nilai transaksi dengan pihak nonpengendali	(78.892.258)	1d	(78.892.258)	<i>Difference in value of transactions with non-controlling interest</i>
Komponen ekuitas pada obligasi konversi	4.974.829.339	24	4.974.829.339	<i>Equity component of convertible bonds</i>
Pendapatan komprehensif lain				<i>Other comprehensif income</i>
Surplus revaluasi aset tetap	134.408.774.495		131.196.199.023	<i>Surplus of fixed assets revaluation</i>
Pengukuran kembali liabilitas imbalan pasca- kerja	5.342.309.496		414.521.200	<i>Re-measurement of post-employment benefits obligation</i>
Perubahan nilai wajar lindung nilai arus kas	8.237.657.092		(7.658.060.735)	<i>Changes in fair value of cash flow hedge</i>
Selisih kurs atas penjabaran laporan keuangan dalam mata uang asing	190.486.958.298		190.486.958.298	<i>Foreign exchange differences from the translation of foreign currency financial statements</i>
Saldo laba		26		<i>Retained earnings</i>
Ditentukan penggunaannya	1.100.000.000		1.000.000.000	<i>Appropriated</i>
Belum ditentukan penggunaannya	640.223.330.861		101.320.523.356	<i>Unappropriated</i>
	<u>969.776.553.084</u>		<u>406.737.663.984</u>	
Kepentingan non pengendali	812.932.543.726	27	599.593.956.776	<i>Non controlling interest</i>
Jumlah ekuitas	<u>1.782.709.096.810</u>		<u>1.006.331.620.760</u>	<i>Total equity</i>
JUMLAH LIABILITAS DAN EKUITAS	<u><u>7.817.123.036.380</u></u>		<u><u>5.937.601.126.478</u></u>	TOTAL LIABILITIES AND EQUITY

Catatan atas laporan keuangan konsolidasian merupakan bagian yang tidak terpisahkan dari laporan keuangan konsolidasian

The accompanying notes to the consolidated financial statements form an integral part of these consolidated financial statements

PT WAHANA INTI SELARAS DAN ENTITAS ANAKNYA
LAPORAN LABA RUGI DAN PENGHASILAN
KOMPREHENSIF LAIN KONSOLIDASIAN

Untuk tahun - tahun yang berakhir pada tanggal
 31 Desember 2022 dan 2021

(Disajikan dalam Rupiah penuh, kecuali dinyatakan lain)

PT WAHANA INTI SELARAS AND ITS SUBSIDIARIES
CONSOLIDATED STATEMENT OF PROFIT OR LOSS
AND OTHER COMPREHENSIVE INCOME

For the years ended
 December 31, 2022 and 2021

(Expressed in full Rupiah amount, unless otherwise stated)

	2022	Catatan/ Notes	2021	
PENJUALAN BERSIH	8.459.353.288.425	2l, 30	5.580.258.320.161	NET SALES
BEBAN POKOK PENJUALAN	(6.587.459.347.562)	2l, 31	(4.445.289.052.750)	COST OF SALES
LABA BRUTO	1.871.893.940.863		1.134.969.267.411	GROSS PROFIT
Beban penjualan	(462.578.624.555)	2l, 32	(341.422.030.849)	Selling expenses
Beban umum dan administrasi	(200.810.434.485)	2l, 33	(173.764.011.528)	General and administrative expenses
Rugi selisih kurs - bersih	(41.109.851.203)	2d	(49.274.705.899)	Loss on foreign exchange - net
Pendapatan/(beban) lainnya - bersih	8.740.841.216	2l, 34	(62.270.999.325)	Other income/ (expenses) - net
LABA USAHA	1.176.135.871.836		508.237.519.810	OPERATING INCOME
Pendapatan keuangan/bunga	63.759.327.519	35	70.361.872.216	Finance/interest income
Beban keuangan/bunga	(245.018.163.267)	36	(201.519.411.305)	Finance/interest expenses
LABA SEBELUM PAJAK PENGHASILAN DAN PAJAK FINAL	994.877.036.088		377.079.980.721	INCOME BEFORE INCOME TAX AND FINAL TAX
Pajak final	(3.741.799.075)	2k	(2.409.274.239)	Final tax
LABA SEBELUM PAJAK PENGHASILAN	991.135.237.013		374.670.706.482	INCOME BEFORE INCOME TAX
PAJAK PENGHASILAN	(246.427.081.735)	2k, 14e	(134.219.444.020)	INCOME TAX
LABA TAHUN BERJALAN	744.708.155.278		240.451.262.462	NET INCOME FOR THE YEAR

Catatan atas laporan keuangan konsolidasian merupakan bagian yang tidak terpisahkan dari laporan keuangan konsolidasian

The accompanying notes to the consolidated financial statements form an integral part of these consolidated financial statements

PT WAHANA INTI SELARAS DAN ENTITAS ANAKNYA
LAPORAN LABA RUGI DAN PENGHASILAN
KOMPREHENSIF LAIN KONSOLIDASIAN (Lanjutan)

Untuk tahun - tahun yang berakhir pada tanggal
 31 Desember 2022 dan 2021

(Disajikan dalam Rupiah penuh, kecuali dinyatakan lain)

PT WAHANA INTI SELARAS AND ITS SUBSIDIARIES
CONSOLIDATED STATEMENT OF PROFIT OR LOSS
AND OTHER COMPREHENSIVE INCOME (Continued)

For the years ended
 December 31, 2022 and 2021

(Expressed in full Rupiah amount, unless otherwise stated)

	<u>2022</u>	<u>Catatan/ Notes</u>	<u>2021</u>	
Penghasilan komprehensif lain				Other comprehensive income
Pos-pos yang tidak akan direklasifikasi ke laba rugi				<i>Items that will not be reclassified to profit or loss</i>
Pengkukuran kembali liabilitas imbalan kerja	7.121.467.339	2n, 23	3.701.708.837	<i>Remeasurement of post employment benefit obligation</i>
Surplus revaluasi aset tetap	5.308.700.000	2h, 10	20.030.000.000	<i>Surplus of fixed asset revaluation</i>
Pos-pos yang akan direklasifikasi ke laba rugi				<i>Items that will be reclassified to profit or loss</i>
Lindung nilai arus kas	21.351.105.137	2p	(11.215.333.326)	<i>Cash flow hedging</i>
Pajak penghasilan terkait	(6.111.951.704)		2.610.174.905	<i>Related income tax</i>
Jumlah	<u>27.669.320.772</u>		<u>15.126.550.416</u>	<i>Total</i>
LABA KOMPREHENSIF TAHUN BERJALAN	<u><u>772.377.476.050</u></u>		<u><u>255.577.812.878</u></u>	TOTAL COMPREHENSIVE INCOME FOR THE YEAR
Laba yang dapat diatribusikan kepada:				<i>Income attributable to:</i>
Pemilik entitas Induk	539.002.807.505		139.511.442.432	<i>Equity holders of the parent entity</i>
Kepentingan non Pengendali	205.705.347.773		100.939.820.030	<i>Non-controlling interest</i>
	<u>744.708.155.278</u>		<u>240.451.262.462</u>	
Jumlah penghasilan komprehensif yang dapat diatribusikan kepada:				<i>Total comprehensive income attributable to:</i>
Pemilik entitas Induk	563.038.889.100		146.436.502.317	<i>Equity holders of the parent entity</i>
Kepentingan non Pengendali	209.338.586.950		109.141.310.561	<i>Non-controlling interest</i>
Jumlah	<u>772.377.476.050</u>		<u>255.577.812.878</u>	<i>Total</i>
Laba per saham yang dapat diatribusikan kepada pemilik entitas induk - dasar dan dilusian	<u>4.686.981</u>	2q, 40	<u>1.213.143</u>	<i>Earnings per share attributable to equity holders of the parent entity - basic and diluted</i>

Catatan atas laporan keuangan konsolidasian merupakan bagian yang tidak terpisahkan dari laporan keuangan konsolidasian

The accompanying notes to the consolidated financial statements form an integral part of these consolidated financial statements

The original consolidated financial statements included herein are in Indonesian language

PT WAHANA INTI SELARAS DAN ENTITAS ANAKNYA
LAPORAN PERUBAHAN EKUITAS KONSOLIDASIAN

Untuk tahun-tahun yang berakhir pada tanggal 31 Desember 2022 dan 2021
 (Disajikan dalam Rupiah penuh, kecuali dinyatakan lain)

PT WAHANA INTI SELARAS AND ITS SUBSIDIARIES
CONSOLIDATED STATEMENT OF CHANGES IN EQUITY
 For the years ended December 31, 2022 and 2021
 (Expressed in full Rupiah amount, unless otherwise stated)

	Ekuitas yang dapat diatribusikan kepada pemilik entitas induk/ Equity attributable to equity holders of the parent entity											
	Salah satu					Salah satu, atas						Jumlah/ Total
	transaksi dengan pihak nonpengendali/ Of transactions with non-controlling interest					Pencapaian komprehensif lainnya/ Other comprehensive income						
	Tambahan modal disetor/Additional paid in capital	Komponen ekuitas pada obligasi konversi/ Equity component of convertible bonds	Surplus revaluasi aset tetap/ Surplus of fixed assets revaluation	Pengukuran kembali liabilitas imbalan pasca-kegiatan/ Remeasurement of post-employment benefits obligation	Perubahan nilai wajar termasuk nilai arus kas/ Change in fair value of cash flow hedge	Saldo laba/Retained earnings	Saldo laba/Retained earnings	Saldo laba/Retained earnings	Saldo laba/Retained earnings	Saldo laba/Retained earnings	Saldo laba/Retained earnings	
Saldo per 1 Januari 2021	115.000.000.000	(125.918.414.239)	(78.892.258)	4.974.629.339	119.105.940.263	(54.331.668)	190.486.989.298	900.000.000	121.900.060.924	425.301.161.667	635.452.648.216	1.055.753.807.892
Laba tahun berjalan	-	-	-	-	12.090.258.760	-	-	100.000.000	139.411.442.432	139.511.442.432	100.939.800.000	240.451.262.462
Penghasilan komprehensif lain	-	-	-	-	-	(7.603.729.047)	-	-	-	6.925.659.885	8.201.499.530	15.126.550.416
Dividen (catatan 29)	-	-	-	-	-	-	-	-	(160.000.000.000)	(160.000.000.000)	(145.000.000.000)	(935.000.000.000)
Saldo per 31 Desember 2021	115.000.000.000	(125.918.414.239)	(78.892.258)	4.974.629.339	131.196.199.023	(7.658.060.735)	190.486.989.298	1.000.000.000	101.320.525.356	485.737.663.984	599.595.958.776	1.065.331.620.760
Laba tahun berjalan	-	-	-	-	3.212.576.472	-	-	100.000.000	538.902.807.505	539.002.807.505	205.705.347.773	744.708.155.278
Penghasilan komprehensif lain	-	-	-	-	-	15.895.717.827	-	-	-	24.038.081.595	3.833.238.177	27.869.320.772
Perubahan sumber modal entitas anak	-	-	-	-	-	-	-	-	-	-	4.000.000.000	4.000.000.000
Saldo per 31 Desember 2022	115.000.000.000	(125.918.414.239)	(78.892.258)	4.974.629.339	134.408.774.495	8.237.697.062	190.486.989.298	1.100.000.000	640.223.336.861	969.775.653.084	812.832.543.726	1.782.709.048.810

Catatan atas laporan keuangan konsolidasian merupakan bagian yang tidak terpisahkan dari laporan keuangan konsolidasian

The accompanying notes to the consolidated financial statements form an integral part of these consolidated financial statements

PT WAHANA INTI SELARAS DAN ENTITAS ANAKNYA
LAPORAN ARUS KAS KONSOLIDASIAN(Lanjutan)
 Untuk tahun - tahun yang berakhir pada tanggal
 31 Desember 2022 dan 2021
 (Disajikan dalam Rupiah penuh, kecuali dinyatakan lain)

PT WAHANA INTI SELARAS AND ITS SUBSIDIARIES
CONSOLIDATED STATEMENT OF CASH FLOWS (Continued)
 For the years ended
 December 31, 2022 and 2021
 (Expressed in full Rupiah amount, unless otherwise stated)

	<u>2 0 2 2</u>	<u>Catatan/ Notes</u>	<u>2 0 2 1</u>	
ARUS KAS DARI AKTIVITAS OPERASI				CASH FLOWS FROM OPERATING ACTIVITIES
Penerimaan dari pelanggan	8.377.972.272.185		5.335.665.877.847	<i>Receipts from customers</i>
Pembayaran kepada pemasok	(6.537.112.011.346)		(3.973.749.248.757)	<i>Payments to suppliers</i>
Pembayaran kepada karyawan	(350.693.965.288)		(287.534.491.761)	<i>Payments to employees</i>
Pembayaran untuk beban usaha	(438.390.360.740)		(398.536.578.629)	<i>Payments for operating expenses</i>
Pembayaran pajak penghasilan	(220.881.070.551)		(73.796.714.390)	<i>Payments for income tax</i>
Pembayaran lain-lain - bersih	(371.081.232.238)		(10.437.465.230)	<i>Payment for others - net</i>
	<u>459.813.632.022</u>		<u>591.611.379.080</u>	<i>Net cash provided by operating activities</i>
ARUS KAS DARI AKTIVITAS INVESTASI				CASH FLOWS FROM INVESTING ACTIVITIES
Pembelian aset tetap	(364.977.015.211)	10, 44	(93.094.942.121)	<i>Acquisitions of fixed assets</i>
Penerimaan penjualan aset tetap	1.112.159.761	10	362.727.275	<i>Proceeds from sale of fixed assets</i>
Penerimaan bunga	33.154.147.831		12.934.295.561	<i>Interest receipt</i>
Penambahan uang muka investasi	(34.100.000.000)		-	<i>Additional advances of investment</i>
Penambahan setoran modal entitas anak	4.000.000.000		-	<i>Additional share capital of subsidiary</i>
	<u>(360.810.707.619)</u>		<u>(79.797.919.285)</u>	<i>Net cash used in investing activities</i>

Catatan atas laporan keuangan konsolidasian merupakan bagian yang tidak terpisahkan dari laporan keuangan konsolidasian

The accompanying notes to the consolidated financial statements form an integral part of these consolidated financial statements

PT WAHANA INTI SELARAS DAN ENTITAS ANAKNYA
LAPORAN ARUS KAS KONSOLIDASIAN(Lanjutan)
 Untuk tahun - tahun yang berakhir pada tanggal
 31 Desember 2022 dan 2021
 (Disajikan dalam Rupiah penuh, kecuali dinyatakan lain)

PT WAHANA INTI SELARAS AND ITS SUBSIDIARIES
CONSOLIDATED STATEMENT OF CASH FLOWS (Continued)
 For the years ended
 December 31, 2022 and 2021
 (Expressed in full Rupiah amount, unless otherwise stated)

	<u>2022</u>	<u>Catatan/ Notes</u>	<u>2021</u>	
ARUS KAS DARI AKTIVITAS PENDANAAN				CASH FLOWS FROM FINANCING ACTIVITIES
Penerimaan/(pembayaran) pinjaman pihak berelasi - bersih	309.267.093.631		(322.988.321.320)	<i>Receipt/(Payment) of loans to related parties - net</i>
Penerimaan/(pembayaran) pinjaman pihak ketiga - bersih	(2.073.562.975.216)		445.935.630.264	<i>Receipt/(payment) of loans to third parties - net</i>
Pembayaran dividen oleh Perusahaan	(67.800.000.000)		(116.675.000.000)	<i>Dividends paid by the Company</i>
Pembayaran dividen oleh entitas anak kepada non pengendali	(125.000.000.000)		(20.000.000.000)	<i>Dividends paid to non-controlling interest</i>
Pembayaran utang sewa	(22.051.953.929)		(16.699.722.738)	<i>Payment of lease liabilities</i>
Penerimaan penerbitan obligasi	2.000.000.000.000		-	<i>Proceeds from issuance of bonds</i>
Pembayaran biaya emisi obligasi	(10.331.781.293)		-	<i>Payment of bonds issuance cost</i>
Pembayaran beban bunga dan beban keuangan lainnya	(232.436.023.717)		(134.436.185.171)	<i>Payments for interest and other financial charges</i>
Kas bersih digunakan untuk aktivitas pendanaan	<u>(221.915.640.524)</u>		<u>(164.863.598.965)</u>	<i>Net cash used in financing activities</i>
KENAIKAN/(PENURUNAN) BERSIH KAS DAN SETARA KAS	(122.912.716.121)		346.949.860.830	NET INCREASE/(DECREASE) IN CASH AND CASH EQUIVALENTS
KAS DAN SETARA KAS AWAL TAHUN	<u>537.008.927.176</u>		<u>190.059.066.346</u>	CASH AND CASH EQUIVALENTS AT THE BEGINNING OF YEAR
KAS DAN SETARA KAS AKHIR TAHUN	<u>414.096.211.055</u>	4	<u>537.008.927.176</u>	CASH AND CASH EQUIVALENTS AT THE END OF YEAR

Catatan atas laporan keuangan konsolidasian merupakan bagian yang tidak terpisahkan dari laporan keuangan konsolidasian

The accompanying notes to the consolidated financial statements form an integral part of these consolidated financial statements

**PT WAHANA INTI SELARAS DAN ENTITAS ANAKNYA
CATATAN ATAS LAPORAN KEUANGAN
KONSOLIDASIAN**

Tanggal 31 Desember 2022 dan 2021 dan untuk tahun-tahun yang berakhir pada tanggal tersebut (Disajikan dalam Rupiah penuh, kecuali dinyatakan lain)

**PT WAHANA INTI SELARAS AND ITS SUBSIDIARIES
NOTES TO THE CONSOLIDATED FINANCIAL
STATEMENTS**

As of December 31, 2022 and 2021 and for the years then ended (Expressed in full Rupiah amount, unless otherwise stated)

1. UMUM

a. Pendirian dan informasi umum

PT Wahana Inti Selaras (Perusahaan) didirikan berdasarkan Akta No. 32 tanggal 3 Februari 1997, yang dibuat di hadapan Buntario Tigris Darmawa NG, SH, notaris di Jakarta. Anggaran dasar Perusahaan telah mendapat pengesahan dari Menteri Kehakiman Republik Indonesia dengan Surat Keputusan No.C2-3695. HT.01.01.TH.87 tanggal 12 Mei 1997 dan diumumkan dalam Lembaran Berita Negara Republik Indonesia No. 44 tanggal 31 Mei 2002.

Anggaran Dasar Perusahaan telah mengalami beberapa kali perubahan, terakhir dengan Akta Notaris No. 42 oleh M. Kholid Artha, SH., tanggal 17 Oktober 2022, notaris di Jakarta, mengenai perubahan maksud dan tujuan serta kegiatan usaha. Perubahan ini telah diterima oleh Menteri Hukum dan Hak Asasi Manusia Republik Indonesia dengan surat penerimaan No. AHU-0077832.AH.01.02.TAHUN 2022 tanggal 27 Oktober 2022.

Sesuai dengan pasal 3 anggaran dasar Perusahaan, ruang lingkup kegiatan Perusahaan terutama meliputi bidang usaha perdagangan, industri, jasa dan transportasi. Saat ini kegiatan Perusahaan meliputi distribusi dan perawatan kendaraan truk dan traktor beserta suku cadang terkait dengan merek Volvo, Renault dan JohnDeere. Perusahaan berdomisili di Indomobil Tower, lantai 6, Jl. MT Haryono Kav. 8, Jakarta Timur 13330. Perusahaan memulai kegiatan komersilnya pada tahun 2006.

PT Indomobil Sukses Internasional Tbk adalah entitas induk akhir Perusahaan.

b. Dewan komisaris, direksi, komite audit dan karyawan

Susunan dewan komisaris dan direksi Perusahaan (manajemen kunci Perusahaan) pada tanggal 31 Desember 2022 dan 2021 sesuai dengan Keputusan Secara Sirkulasi Di Luar Rapat Umum Pemegang Saham Luar Biasa tanggal 31 Maret 2022 dan akta notaris M. Kholid Artha No.38 tanggal 23 Juli 2021 sebagai berikut:

1. GENERAL

a. Establishment and general information

PT Wahana Inti Selaras (the Company) was established based on notarial deed No. 32 dated February 3, 1997 of Buntario Tigris Darmawa NG, SH, notary in Jakarta. The deed of establishment was approved by the Ministry of Justice of the Republic of Indonesia in its Decision Letter No.C2-3695.HT.01.01.TH.87 dated May 12, 1997 and was published in State Gazette No. 44 dated May 31, 2002.

The Company's article of association has been amended several times, the latest based on the Notarial Deed No. 42 of M. Kholid Artha, SH., dated October 17, 2012, notary in Jakarta, concerning of changes of the Company's purposes and objectives as well as business activities. This amendment was accepted by the Minister of Law and Human Rights of Republic of Indonesia through his acceptance letter No. AHU-0077832.AH.01.02.TAHUN 2022 dated October 27, 2022.

Based on article 3 of the Company articles of association, the scope of its activities comprises of trading, industry, service and transportation. Currently, the Company's activities involve distribution and maintenance of truck and tractor vehicle and related spareparts under the brand name of Volvo, Renault and JohnDeere. The Company is domiciled at Indomobil Tower, 6th floor, Jl. MT Haryono Kav. 8, East jakarta 13330. The Company started its commercial operations in year 2006.

PT Indomobil Sukses Internasional Tbk is ultimate parent of the Company.

b. Boards of commissioners, directors, audit committee and employees

The members of the boards of commissioners and directors (the Company's key management) as of December 31, 2022 and 2021 based on Circular Resolution Outside Extraordinary Shareholders General Meeting dated March 31, 2022 and Notarial Deed No. 38 date July 23, 2021 of M.Kholid Artha are as follows:

PT WAHANA INTI SELARAS DAN ENTITAS ANAKNYA
CATATAN ATAS LAPORAN KEUANGAN
KONSOLIDASIAN (Lanjutan)

Tanggal 31 Desember 2022 dan 2021 dan untuk tahun-tahun yang berakhir pada tanggal tersebut (Disajikan dalam Rupiah penuh, kecuali dinyatakan lain)

PT WAHANA INTI SELARAS AND ITS SUBSIDIARIES
NOTES TO THE CONSOLIDATED FINANCIAL STATEMENTS (Continued)

As of December 31, 2022 and 2021 and for the years then ended (Expressed in full Rupiah amount, unless otherwise stated)

1. UMUM (Lanjutan)

b. Dewan komisaris, direksi, komite audit dan karyawan (Lanjutan)

	<u>2022</u>
Komisaris	
Komisaris utama	Jusak Kertowidjojo
Wakil komisaris utama	Evensius Go
Komisaris Independen	Istiharini
Direksi	
Direktur utama	Bambang Prijono SP
Wakil direktur utama	Josef Utamin
Direktur	Alex Sutisna
Direktur	Bunyamin Pranoto
Direktur	Novelia Frigita

Commissioners
President commissioner
Vice president commissioner
Independent commissioner

Directors
President director
Vice president director
Director
Director
Director

	<u>2021</u>
Komisaris	
Komisaris utama	Jusak Kertowidjojo
Wakil komisaris utama	Evensius Go
Direksi	
Direktur utama	Bambang Prijono SP
Wakil direktur utama	Josef Utamin
Direktur	Alex Sutisna
Direktur	Bunyamin Pranoto
Direktur	Novelia Frigita

Commissioners
President commissioner
Vice president commissioner

Directors
President director
Vice president director
Director
Director
Director

Berdasarkan keputusan Secara Sirkulasi Di Luar Rapat Dewan Komisaris tanggal 31 Maret 2022, Dewan Komisaris Perusahaan menyetujui untuk menunjuk dan mengangkat Komite Audit dengan masa tugas 5 (lima) tahun dengan susunan sebagai berikut:

Based on Circular Resolution Outside Commissioners Meeting dated March 31, 2022, Board of commissioners of the Company agree to appoint Audit Committee for 5 (Five) years period as follows:

Ketua	Istiharini	<i>Chief</i>
Anggota	Laura Lahindah	<i>Member</i>
Anggota	David Sangir Lamapuas	<i>Member</i>

Jumlah karyawan Perusahaan dan Entitas Anaknya pada tanggal 31 Desember 2022 dan 2021 adalah masing - masing 3.139 orang dan 2.658 orang (tidak diaudit).

Number of employees of the Company and Subsidiaries as of December 31, 2022 and 2021 are 3,139 and 2,658 employees, respectively (unaudited).

c. Penyelesaian laporan keuangan konsolidasian

Dewan direksi telah menyelesaikan laporan keuangan konsolidasian PT Wahana Inti Selaras dan Entitas Anaknya untuk tahun yang berakhir pada tanggal 31 Desember 2022 pada tanggal 23 Maret 2023 serta bertanggung jawab atas laporan keuangan konsolidasian tersebut.

c. Completion of the consolidated financial statements

The board of directors completed the consolidated financial statements of PT Wahana Inti Selaras and its Subsidiaries for the year ended December 31, 2022 on March 23, 2023 and was responsible for the consolidated financial statements.

PT WAHANA INTI SELARAS DAN ENTITAS ANAKNYA
CATATAN ATAS LAPORAN KEUANGAN
KONSOLIDASIAN (Lanjutan)

Tanggal 31 Desember 2022 dan 2021 dan untuk
 tahun-tahun yang berakhir pada tanggal tersebut
 (Disajikan dalam Rupiah penuh, kecuali dinyatakan lain)

PT WAHANA INTI SELARAS AND ITS SUBSIDIARIES
NOTES TO THE CONSOLIDATED FINANCIAL
STATEMENTS (Continued)

As of December 31, 2022 and 2021
 and for the years then ended
 (Expressed in full Rupiah amount, unless otherwise stated)

1. UMUM (Lanjutan)

d. Penawaran umum

Pada bulan Juli 2022, Perusahaan menerbitkan Obligasi I Wahana Inti Selaras Tahun 2022 dengan jumlah pokok obligasi sebesar Rp 2.000.000.000.000 (catatan 22) yang dinyatakan efektif oleh OJK berdasarkan surat keputusan No. S-146/D.04/2022 tanggal 28 Juli 2022. Obligasi ini dicatatkan di Bursa Efek Indonesia pada tanggal 8 Agustus 2022.

e. Struktur Perusahaan dan Entitas Anaknya

Laporan keuangan konsolidasian mencakup akun-akun Perusahaan dan Entitas Anaknya, dimana Perusahaan mempunyai pemilikan hak suara lebih dari 50,00%, baik langsung maupun tidak langsung yang terdiri dari:

Entitas anak/Subsidiaries	Tahun komersial/ Year of commercial	Bidang usaha/ Line of business	Persentase kepemilikan/ Percentage of ownership		Jumlah aset/Total asset	
			2022	2021	2022	2021
			PT Prima Sarana Gemilang	2011	Kontraktor pertambangan/ Mining contractor	99,60%
PT Indo Traktor Utama	2007	Perdagangan/ Trading	75%	75%	504.571.962.226	425.066.012.642
PT Indotruck Utama	1988	Perdagangan/ Trading	60,65%	60,65%	2.829.469.000.480	2.249.243.147.603
PT Eka Dharma Jaya Sakti	1984	Perdagangan/ Trading	60%	60%	2.654.907.699.834	2.131.670.443.434
PT Prima Sarana Mustika	2014	Kontraktor perkebunan/ Plantation contractor	60%	60%	287.436.931.574	168.504.401.847
PT Makmur Karsa Mulia	2013	Kontraktor perhutanan/ Forestry contractor	51%	51%	26.127.002.284	35.948.577.147
PT Indomobil Sugiron Energi	-	Bahan bakar/Fuel	51%	51%	1.276.493.533	1.260.771.618

Seluruh entitas anak berdomisili di Jakarta kecuali PT Eka Dharma Jaya Sakti yang berdomisili di Balikpapan, Kalimantan Timur.

Perusahaan dan entitas anaknya selanjutnya disebut "Grup".

PT Prima Sarana Gemilang

Berdasarkan akta notaris No. 34 tanggal 29 April 2010 oleh Popie Savitri Martosuhardjo Pharmanto, S.H., notaris di Jakarta, Perusahaan memiliki kepemilikan saham sebesar 60% di PT Prima Sarana Gemilang. Selanjutnya Berdasarkan Akta Notaris No. 31 tanggal 9 Desember 2016 dari M. Kholid Artha, SH, notaris di Jakarta, kepemilikan Perusahaan terdilusi menjadi 1,50%.

1. GENERAL (Continued)

d. Public offering

In July 2022, the Company issued Obligasi I Wahana Inti Selaras Tahun 2022 with nominal value of Rp2.000.000.000.000 (note 22), which became effective on July 28, 2022 based on OJK decision letter No. S-146/D.04/2022. On August 8, 2022, the Company listed these bonds on the Indonesia stock exchange.

e. Company's and its Subsidiaries' Structure

The consolidated financial statements include the accounts of the Company and its Subsidiaries, where the Company owns more than 50.00% of the voting shares of the Subsidiaries, either directly or indirectly, consisting of:

All subsidiaries domiciled in Jakarta except PT Eka Dharma Jaya Sakti domiciled in Balikpapan, East Kalimantan.

The Company and its subsidiaries are collectively referred to herein as "Group".

PT Prima Sarana Gemilang

Based on notarial deed No. 34 dated April 29, 2010 of Popie Savitri Martosuhardjo Pharmanto, S.H., notary in Jakarta, the Company has ownership of 60% in PT Prima Sarana Gemilang. Based on the notarial deed No. 31 dated December 9, 2016 of M. Kholid Artha, SH,, notary in Jakarta, the Company ownership in PSG diluted to 1.50%.

**PT WAHANA INTI SELARAS DAN ENTITAS ANAKNYA
CATATAN ATAS LAPORAN KEUANGAN
KONSOLIDASIAN (Lanjutan)**

Tanggal 31 Desember 2022 dan 2021 dan untuk
tahun-tahun yang berakhir pada tanggal tersebut
(Disajikan dalam Rupiah penuh, kecuali dinyatakan lain)

**PT WAHANA INTI SELARAS AND ITS SUBSIDIARIES
NOTES TO THE CONSOLIDATED FINANCIAL
STATEMENTS (Continued)**

As of December 31, 2022 and 2021
and for the years then ended
(Expressed in full Rupiah amount, unless otherwise stated)

1. UMUM (Lanjutan)

e. Struktur Perusahaan dan Entitas Anaknya (Lanjutan)

PT Prima Sarana Gemilang (Lanjutan)

Selanjutnya berdasarkan rapat umum pemegang saham luar biasa dengan Akta Notaris No. 52 tanggal 9 Juli 2019 dari M. Kholid Artha, SH, Perusahaan membeli 292.500 saham PT Prima Sarana Gemilang dari PT Tritunggal Inti Permata, pihak berelasi, sebesar Rp295.000.000.000, sehingga kepemilikan Perusahaan di PT Prima Sarana Gemilang berubah menjadi sebesar 99,00%. Perubahan ini telah disetujui oleh Menteri Hukum dan Hak Asasi Manusia Republik Indonesia dalam Surat Keputusan No AHU-AH.01.03-0299096 tanggal 17 Juli 2019.

Berdasarkan rapat umum pemegang saham luar biasa dengan Akta Notaris No. 87 tanggal 17 Maret 2022 dari Kholid Artha, S.H., pemegang saham PT Prima Sarana Gemilang menyetujui peningkatan modal dasar dari 300.000 saham menjadi 742.000 saham dan peningkatan modal ditempatkan dan disetor sebanyak 442.000 lembar saham yang seluruhnya diambil dan dibayar penuh oleh Perusahaan. Perubahan ini telah disetujui oleh Menteri Hukum dan Hak Asasi Manusia Republik Indonesia dalam Surat Keputusan No.AHU-0020690.AH.01.02.Tahun 2022, tanggal 23 Maret 2022.

PT Indo Traktor Utama

Berdasarkan Perjanjian Jual Beli Saham tertanggal 19 Juli 2013 antara PT IMG Sejahtera Langgeng dengan Perusahaan, yang telah disetujui dalam Rapat Umum Pemegang Saham Luar Biasa PT Indo Traktor Utama dan diaktakan dalam Akta No. 453 tertanggal 22 Juli 2013, Notaris M. Kholid Artha, S.H., masing-masing ke dua belah pihak setuju untuk mengalihkan 6.150 saham PT Indo Traktor Utama milik PT IMG Sejahtera Langgeng kepada Perusahaan dengan harga pengalihan sebesar Rp6.150.000.000. Setelah transaksi tersebut Perusahaan memiliki kepemilikan di PT Indo Traktor Utama sebesar 60%.

1. GENERAL (Continued)

e. Company's and its Subsidiaries' Structure (Continued)

PT Prima Sarana Gemilang (Continued)

Furthermore based on the minutes of extraordinary general meeting of shareholders with notarial deed No. 52 dated July 9, 2019 of M. Kholid Artha, SH, The Company purchased 292,500 shares of PT Prima Sarana Gemilang from PT Tritunggal Inti Permata, related party, amounted to Rp295,000,000,000, as a result The Company ownership on PT Prima Sarana Gemilang changed to 99.00%. These amendments were approved by the Minister of Law and Human Rights of the Republic of Indonesia in his decision letter No AHU-AH.01.03-0299096, dated July 17, 2019.

Based on the minutes of extraordinary general meeting of shareholders with notarial deed No. 87 dated March 17, 2022 of Kholid Artha, S.H., the shareholders of PT Prima Sarana Gemilang have approved to increase authorized capital from 300,000 shares to 742,000 shares and to increase the issued and paid up capital of 442,000 shares all of which are taken and paid by the Company. These amendments were approved by the Minister of Law and Human Rights of the Republic of Indonesia in his decision letter No.AHU-0020690.AH.01.02.Tahun 2022, dated March 23, 2022.

PT Indo Traktor Utama

Based on the Share Sale and Purchase Agreement dated July 19, 2013 between PT IMG Sejahtera Langgeng and the Company, which was approved in the extraordinary shareholders meeting of PT Indo Traktor Utama and also notarized by notarial deed No. 453 of M. Kholid Artha, S.H., dated July 22, 2013, each party agreed to transfer 6,150 shares of PT Indo Traktor Utama owned by PT IMG Sejahtera Langgeng to the Company with a transfer price of Rp6,150,000,000. After the transaction, the Company's ownership in PT Indo Traktor Utama became 60%.

PT WAHANA INTI SELARAS DAN ENTITAS ANAKNYA
CATATAN ATAS LAPORAN KEUANGAN
KONSOLIDASIAN (Lanjutan)

Tanggal 31 Desember 2022 dan 2021 dan untuk
tahun-tahun yang berakhir pada tanggal tersebut
(Disajikan dalam Rupiah penuh, kecuali dinyatakan lain)

PT WAHANA INTI SELARAS AND ITS SUBSIDIARIES
NOTES TO THE CONSOLIDATED FINANCIAL
STATEMENTS (Continued)

As of December 31, 2022 and 2021
and for the years then ended
(Expressed in full Rupiah amount, unless otherwise stated)

1. UMUM (Lanjutan)

e. Struktur Perusahaan dan Entitas Anaknya (Lanjutan)

PT Indo Traktor Utama (Lanjutan)

Selanjutnya berdasarkan hasil Rapat Umum Pemegang Saham Luar Biasa PT Indo Traktor Utama yang dinyatakan dalam akta No. 166 oleh Notaris M. Kholid Artha, S.H., tanggal 26 Februari 2014, pemegang saham setuju untuk meningkatkan modal ditempatkan dan disetor dari Rp10.250.000.000 menjadi Rp16.400.000.000. Semua saham baru yang dikeluarkan oleh PT Indo Traktor Utama telah diambil bagian dan disetor penuh oleh Perusahaan, sementara pemegang saham lainnya mengabaikan haknya untuk membeli saham terlebih dahulu, sehingga kepemilikan efektif Perusahaan di PT Indo Traktor Utama menjadi 75%. Selisih nilai transaksi dengan pihak nonpengendali yang sehubungan dengan peningkatan modal tersebut adalah sebesar Rp78.892.258.

Berdasarkan Rapat Umum Pemegang Saham Luar Biasa PT Indo Traktor Utama yang telah diaktakan dengan Akta Notaris M. Kholid Arta, S.H., No. 57 tanggal 11 November 2015, para pemegang saham menyetujui meningkatkan modal disetor dan ditempatkan sebesar Rp8.000.000.000 (8.000 saham) dari Rp16.400.000.000 (16.400 saham) menjadi Rp24.400.000.000 (24.400 saham). Peningkatan modal disetor dan ditempatkan diambil oleh Perusahaan sebesar Rp6.000.000.000 (6.000 saham) dan Maria Kristina sebesar Rp2.000.000.000 (2.000 saham). Perubahan ini telah diterima Menteri Hukum dan Hak Asasi Manusia Republik Indonesia dengan surat penerimaan No. AHU-AH-01.03-0981144.Tahun 2015 tanggal 18 November 2015.

Berdasarkan Rapat Umum Pemegang Saham Luar Biasa PT Indo Traktor Utama yang telah diaktakan dengan Akta Notaris M. Kholid Arta, S.H., No. 42 tanggal 18 Januari 2018, para pemegang saham menyetujui meningkatkan modal dasar sebesar Rp270.000.000.000 (270.000 saham) dari Rp30.000.000.000 (30.000 saham) menjadi Rp300.000.000.000 (300.000 saham) dan meningkatkan modal disetor dan ditempatkan sebesar Rp57.600.000.000 (57.600 saham) dari Rp24.400.000.000 (24.400 saham) menjadi Rp82.000.000.000 (82.000 saham). Peningkatan modal disetor dan ditempatkan diambil oleh para pemegang saham secara proporsional. Perubahan ini telah disetujui Menteri Hukum dan Hak Asasi Manusia Republik Indonesia dengan surat penerimaan No. AHU-0001696.AH.01.02.Tahun 2018 tanggal 25 Januari 2018.

1. GENERAL (Continued)

e. Company's and its Subsidiaries' Structure (Continued)

PT Indo Traktor Utama (Continued)

Furthermore based on the Extraordinary Shareholders Meeting of PT Indo Traktor Utama, which was notarized by notarial deed No. 166 dated February 26, 2014 of M. Kholid Artha, S.H., the shareholders agreed to increase the issued and paid up capital from Rp10,250,000,000 to Rp16,400,000,000. All new shares issued by PT Indo Traktor Utama were fully subscribed and paid by the Company, while the other shareholders waived their pre-emptive right to subscribe the said shares, consequently the Company effective ownership in PT Indo Traktor Utama of 75%. Difference in value of transactions with non-controlling interest related to increase of share amounted to Rp78,892,258.

Based on the minutes of extraordinary general meeting of shareholders of PT Indo Traktor Utama with notarial deed No. 57 dated November 11, 2015 of Kholid Arta, SH., notary in Jakarta, the shareholders have approved to increase issued and fully paid capital amounting of Rp8,000,000,000 (8,000 shares) from Rp 16,400,000,000 (16,400 shares) to Rp24,400,000,000 (24,400 shares). The increase in issued and fully paid capital were taken by the Company amounting as Rp6,000,000,000 (6,000 shares) and Maria Kristina amounting of Rp2,000,000,000 (2,000 shares). These amendments was accept by the Minister of Law and Human Rights of the Republic of Indonesia in his acceptance No. AHU-AH-01.03-0981144.Tahun 2015 dated November 18, 2015.

Based minutes of extraordinary general meeting of shareholders of PT Indo Traktor Utama with notarial deed No. 42 dated January 18, 2018 of M. Kholid Artha, SH., notary in Jakarta, the shareholders have approved to increase authorized capital amounting of Rp270,000,000,000 (270,000 shares) from Rp30,000,000,000 (30,000 shares) to Rp300,000,000,000 (300,000 shares) and increase issued and paid up capital amounting of Rp57,600,000,000 (57,600 shares) from Rp24,400,000,000 (24,400 shares) to Rp82,000,000,000 (82,000 shares). The increase in all issued and fully paid capital were taken by previous shareholders by proportionally. This changes has been approved by the Minister of Law and Human Rights of the Republic of Indonesia get on January 25, 2018 through letter No. AHU-0001696.AH.01.02.Tahun 2018.

PT WAHANA INTI SELARAS DAN ENTITAS ANAKNYA
CATATAN ATAS LAPORAN KEUANGAN
KONSOLIDASIAN (Lanjutan)

Tanggal 31 Desember 2022 dan 2021 dan untuk
tahun-tahun yang berakhir pada tanggal tersebut
(Disajikan dalam Rupiah penuh, kecuali dinyatakan lain)

PT WAHANA INTI SELARAS AND ITS SUBSIDIARIES
NOTES TO THE CONSOLIDATED FINANCIAL
STATEMENTS (Continued)

As of December 31, 2022 and 2021
and for the years then ended
(Expressed in full Rupiah amount, unless otherwise stated)

1. UMUM (Lanjutan)

e. Struktur Perusahaan dan Entitas Anaknya (Lanjutan)

PT Indo Traktor Utama (Lanjutan)

Terakhir, berdasarkan Akta Notaris M. Kholid Artha, S.H., No. 13 tanggal 9 Januari 2020, para pemegang saham PT Indo Traktor Utama menyetujui meningkatkan modal disetor dan ditempatkan sebesar Rp36.000.000.000 (36.000 saham) dari Rp 82.000.000.000 (82.000 saham) menjadi Rp118.000.000.000 (118.000 saham). Peningkatan modal disetor dan ditempatkan diambil oleh para pemegang saham secara proporsional.

PT Indotruck Utama

Berdasarkan Akta no. 37 tanggal 11 Juni 2012 dari Notaris Popie Savitri Martosuhardjo Pharmanto, SH, Perusahaan menyetorkan modal sebesar 45.000 saham di PT Indotruck Utama atau senilai Rp45.000.000.000 dengan persentase kepemilikan Perusahaan sebesar 60,65%.

Terakhir, Berdasarkan Pernyataan Keputusan di Luar Rapat Umum Pemegang Saham Luar Biasa PT Indotruck Utama yang diaktakan dengan akta notaris M. Kholid Artha S.H., No. 9 tanggal 14 Januari 2021, para pemegang saham menyetujui peningkatan modal ditempatkan dan disetor sebesar Rp30.000.000.000 (30.000 saham) dari Rp75.780.000.000 (75.780 saham) menjadi Rp105.780.000.000 (105.780 saham) yang diambil oleh para pemegang saham secara proporsional dan telah disetor pada tanggal 22 Desember 2020.

PT Eka Dharma Jaya Sakti

Berdasarkan akta notaris No. 20 tanggal 7 Oktober 2010 oleh Ny. Poerbaningsih Adi Warsito, SH., Perusahaan memiliki kepemilikan saham sebesar 60% di PT Eka Dharma Jaya Sakti.

PT Prima Sarana Mustika

Berdasarkan akta pendirian perseroan No. 131 tanggal 30 Januari 2014, notaris Popie Savitri M.P., S.H., Perusahaan dan PT Salim Ivomas Pratama Tbk., pihak berelasi, sepakat dan setuju untuk bersama-sama mendirikan suatu perseroan terbatas dengan nama PT Prima Sarana Mustika, dengan kepemilikan Perusahaan sebesar Rp9.000.000.000 atau 60%. Akta pendirian tersebut telah memperoleh persetujuan dari Menteri Hukum dan Hak Asasi Manusia No. AHU-04521.AH.01.01 Tahun 2014 tanggal 4 Februari 2014.

1. GENERAL (Continued)

e. Company's and its Subsidiaries' Structure (Continued)

PT Indo Traktor Utama (Continued)

The latest, based on notarial deed No. 13 dated January 9, 2020 of M. Kholid Artha, SH., notary in Jakarta, the shareholders of PT Indo Traktor Utama have approved to increase issued and paid up capital amounting of Rp36,000,000,000 (36,000 shares) from Rp82,000,000,000 (82,000 shares) to Rp118,000,000,000 (118,000 shares). The increase in all issued and fully paid capital were taken by previous shareholders by proportionally.

PT Indotruck Utama

Based on Notarial Deed no. 37 dated June 11, 2012, from Notary Popie Savitri Martosuhardjo Pharmanto, SH, the Company owned 45,000 shares of PT Indotruck Utama amounting to Rp45,000,000,000 with the Company's ownership percentage amounting to 60.65%.

The Latest, based on the Decision Statement Outside of the Extraordinary General Meeting of Shareholders of PT Indotruck Utama, notarized by notarial deed of M. Kholid Artha S.H., No. 9 dated January 14, 2021, the shareholders approved to increase in the issued and paid-up capital amounting of Rp30,000,000,000 (30,000 shares) from Rp75,780,000,000 (75,780 shares) to Rp105,780,000,000 (105,780 shares) which was subscribed by the shareholders shares proportionally and was paid on December 22, 2020.

PT Eka Dharma Jaya Sakti

Based on notarial deed notarial deed No. 20 dated October 7, 2010 of Ny. Poerbaningsih Adi Warsito, SH., the Company has ownership interest of 60% on PT Eka Dharma Jaya Sakti.

PT Prima Sarana Mustika

Based on the deed of establishment of limited liability companies No. 131 dated January 30, 2014 by Popie Savitri M.P., S.H., notary, the Company and PT Salim Ivomas Pratama Tbk., related party, have agreed to establish a limited liability company namely PT Prima Sarana Mustika. Company's ownership of Rp9,000,000,000 or 60%. The deed of establishment has been approved by the Minister of Laws and Human Rights based on its letter No.AHU-04521.AH.01.01 Year 2014 dated February 4, 2014.

PT WAHANA INTI SELARAS DAN ENTITAS ANAKNYA
CATATAN ATAS LAPORAN KEUANGAN
KONSOLIDASIAN (Lanjutan)

Tanggal 31 Desember 2022 dan 2021 dan untuk
tahun-tahun yang berakhir pada tanggal tersebut
(Disajikan dalam Rupiah penuh, kecuali dinyatakan lain)

PT WAHANA INTI SELARAS AND ITS SUBSIDIARIES
NOTES TO THE CONSOLIDATED FINANCIAL
STATEMENTS (Continued)

As of December 31, 2022 and 2021
and for the years then ended
(Expressed in full Rupiah amount, unless otherwise stated)

1. UMUM (Lanjutan)

e. Struktur Perusahaan dan Entitas Anaknya (Lanjutan)

PT Prima Sarana Mustika (Lanjutan)

Berdasarkan rapat umum pemegang saham luar biasa dengan Akta Notaris No. 65 tanggal 27 Juli 2018 dari Wiwik Condro, S.H., pemegang saham PT Prima Sarana Mustika menyetujui peningkatan modal ditempatkan dan disetor sebanyak 12.000 (dua belas ribu) lembar yang diambil dan dibayar penuh secara proposional oleh Perusahaan dan PT Salim Ivomas Pratama Tbk masing-masing sebanyak 7.200 (tujuh ribu dua ratus) dan 4.800 (empat ribu delapan ratus) saham.

Berdasarkan Akta No. 12 tanggal 9 Mei 2022 oleh notaris M. Kholid Artha, S.H. PT Prima Sarana Mustika meningkatkan modal ditempatkan dan disetor yang semula 27.000 saham menjadi 37.000 saham yang diambil secara proporsional oleh masing-masing Pemegang saham dengan nilai sebesar Rp1.000.000 per saham.

PT Makmur Karsa Mulia

Berdasarkan perjanjian jual beli saham No. 65 dan No. 66, Notaris Popie Savitri M.P., S.H., tanggal 21 Mei 2013 para pemegang saham PT Makmur Karsa Mulia (MKM), menyetujui pengalihan seluruh saham MKM sebanyak 55.000 saham kepada Perusahaan, PT Wijaya Sukses Sejahtera dan PT Purwa Wana Lestari. Setelah transaksi tersebut Perusahaan memiliki kepemilikan di MKM sebesar 51%. Selanjutnya berdasarkan keputusan secara sirkulasi Rapat Umum Pemegang Saham Luar Biasa MKM, yang diaktakan dalam akta No. 8 tanggal 19 Agustus 2013, notaris Popie Savitri M.P., S.H., para pemegang saham setuju untuk meningkatkan modal dasar dari Rp220.000.000 menjadi Rp4.000.000.000, modal ditempatkan dan disetor dari Rp 55.000.000 menjadi Rp 1.000.000.000, yang diambil bagian dan dibayar sepenuhnya oleh masing-masing pemegang saham secara proporsional.

PT Indomobil Sugiron Energi

Berdasarkan akta pendirian No. 42 tanggal 13 Februari 2013, Notaris Popie Savitri M.P., S.H., Perusahaan dan PT Sugiron Citra sepakat dan setuju untuk sama-sama mendirikan suatu perseroan terbatas dengan nama PT Indomobil Sugiron Energi, dengan kepemilikan Perusahaan sebesar 51%. Akta pendirian telah disetujui oleh Menteri Hukum dan Hak Asasi Manusia berdasarkan surat keputusan No. AHU-06996.AH.01.01. Tahun 2013 tanggal 18 Februari 2013.

1. GENERAL (Continued)

e. Company's and its Subsidiaries' Structure (Continued)

PT Prima Sarana Mustika (Continued)

Based on the minutes of extraordinary general meeting of shareholders with notarial deed No. 65 dated July 27, 2018 of Wiwik Condro, S.H., the shareholders of PT Prima Sarana Mustika have approved to increase the issued and paid up capital of 12,000 (twelve thousand) shares all of which are taken and paid proportionally by the Company and PT Salim Ivomas Pratama Tbk 7,200 (seven thousand two hundreds) and 4,800 (four thousands eight hundreds) shares, respectively.

Based on Deed No. 12 dated May 9, 2022 by notary M. Kholid Artha, S.H. PT Prima Sarana Mustika increased its issued and fully paid from 27,000 shares to 37,000 shares owned proportionally by each Shareholders with nominal value of Rp 1,000,000 per share.

PT Makmur Karsa Mulia

Based on the shares sales and purchase agreement No. 65 and No. 66 of Notary Popie Savitri M.P., S.H., dated May 21, 2013, the shareholders agreed to transfer 55,000 shares of PT Makmur Karsa Mulia (MKM) to the Company, PT Wijaya Sukses Sejahtera and PT Purwa Wana Lestari. After the transaction, the Company's ownership in MKM became 51%. Furthermore, based on the Circular Resolution in Lieu of an Extraordinary Shareholders General Meeting of MKM, which was notarized by notarial deed No. 8 dated August 19, 2013, of Popie Savitri M.P., S.H., the shareholders agreed to increase authorized capital from Rp220,000,000 to Rp4,000,000,000, subscribed and paid up from Rp55,000,000 to Rp1,000,000,000, which were all subscribed and paid for by the shareholders proportionately according to its percentage of ownership.

PT Indomobil Sugiron Energi

Based on the deed of establishment No. 42 dated February 13, 2013 by Notary Popie Savitri M.P., S.H., the Company and PT Sugiron Citra have agreed to establish a limited liability company namely PT Indomobil Sugiron Energi, with the Company's ownership of 51%. The deed of establishment has been approved by the Minister of Law and Human Rights based on its letter No. AHU-06996.AH.01.01 Year 2013 dated February 18, 2013.

PT WAHANA INTI SELARAS DAN ENTITAS ANAKNYA
CATATAN ATAS LAPORAN KEUANGAN
KONSOLIDASIAN (Lanjutan)

Tanggal 31 Desember 2022 dan 2021 dan untuk
tahun-tahun yang berakhir pada tanggal tersebut
(Disajikan dalam Rupiah penuh, kecuali dinyatakan lain)

PT WAHANA INTI SELARAS AND ITS SUBSIDIARIES
NOTES TO THE CONSOLIDATED FINANCIAL
STATEMENTS (Continued)

As of December 31, 2022 and 2021
and for the years then ended
(Expressed in full Rupiah amount, unless otherwise stated)

2. IKHTISAR KEBIJAKAN AKUNTANSI PENTING

Suatu ikhtisar kebijakan akuntansi penting yang diterapkan oleh Grup yang mempengaruhi penentuan posisi keuangan dan hasil usahanya, dijelaskan di bawah ini:

a. Dasar penyusunan laporan keuangan konsolidasian

Laporan keuangan konsolidasian disusun sesuai dengan Standar Akuntansi Keuangan ("SAK") di Indonesia yang mencakup Pernyataan Standar Akuntansi Keuangan ("PSAK") dan Interpretasi Standar Akuntansi Keuangan ("ISAK") yang dikeluarkan oleh Dewan Standar Akuntansi Keuangan Ikatan Akuntan Indonesia dan Dewan Standar Akuntansi Syariah Ikatan Akuntan Indonesia serta peraturan regulator Pasar Modal.

Laporan keuangan konsolidasian kecuali untuk laporan arus kas konsolidasian, disusun berdasarkan basis akrual, menggunakan dasar akuntansi biaya historis, kecuali untuk beberapa akun tertentu yang disajikan berdasarkan pengukuran lain sebagaimana diuraikan dalam kebijakan akuntansi masing - masing akun tersebut. Laporan arus kas konsolidasian disusun dengan menggunakan metode langsung dengan mengelompokkan arus kas dalam aktivitas operasi, investasi dan pendanaan.

Perubahan pada PSAK dan ISAK

Implementasi dari standar-standar, amendemen dan penyesuaian tahunan yang dimulai pada atau setelah tanggal 1 Januari 2022 dibawah ini tidak menghasilkan perubahan kebijakan akuntansi Grup dan tidak memiliki dampak material terhadap jumlah yang dilaporkan di periode berjalan atau sebelumnya:

- Amendemen PSAK 22 "Bisnis Kombinasi" tentang acuan kerangka konseptual pelaporan keuangan;
- Amendemen PSAK 57 "Provisi, Liabilitas Kontinjensi dan Aset Kontinjensi" tentang kontrak memberatkan biaya memenuhi kontrak;
- Penyesuaian tahunan atas PSAK 71 "Instrumen Keuangan";
- Penyesuaian tahunan atas PSAK 73 "Sewa".

2. SUMMARY OF SIGNIFICANT ACCOUNTING POLICIES

A summary of significant accounting policies adopted by the Group, which affect the determination of its financial position and results of its operations is presented below:

a. Basis for the preparation of the consolidated financial statements

The consolidated financial statements have been prepared in accordance with Indonesian Financial Accounting Standards, which comprise the Statements of Financial Accounting Standards ("SFAS") and Interpretations Financial Accounting Standards ("IFAS") issued by the Financial Accounting Standards Board of the Indonesian Institute of Accountants and Financial Syariah Accounting Standards Board of the Indonesian Institute of Accountants and regulation of Capital Market regulator.

The consolidated financial statements, except the consolidated statement of cash flows, have been prepared of the accrual basis, using the historical cost basis of accounting, except for the certain accounts which are measured on the basis described in the related accounting policies of those accounts. The consolidated statement of cash flows are prepared using the direct method which classified cash flows into operating, investing and financing activities.

Changes in SFAS and IFAS

The implementation of the following new standards, amendments and annual improvements which are effective from January 1, 2022 did not result in changes to the Group's accounting policies and had no material effect on the amounts reported for current or prior financial periods:

- The amendments to SFAS 22 "Business Combinations" about references to the conceptual framework of financial reporting;
- The amendments to SFAS 57 "Provisions, Contingent Liabilities and Contingent Assets" about onerous contracts cost of fulfilling the contracts;
- Annual improvements on SFAS 71 "Financial Instruments";
- Annual improvements on SFAS 73 "Leases".

PT WAHANA INTI SELARAS DAN ENTITAS ANAKNYA
CATATAN ATAS LAPORAN KEUANGAN
KONSOLIDASIAN (Lanjutan)

Tanggal 31 Desember 2022 dan 2021 dan untuk
tahun-tahun yang berakhir pada tanggal tersebut
(Disajikan dalam Rupiah penuh, kecuali dinyatakan lain)

PT WAHANA INTI SELARAS AND ITS SUBSIDIARIES
NOTES TO THE CONSOLIDATED FINANCIAL
STATEMENTS (Continued)

As of December 31, 2022 and 2021
and for the years then ended
(Expressed in full Rupiah amount, unless otherwise stated)

2. IKHTISAR KEBIJAKAN AKUNTANSI PENTING (Lanjutan)

a. Dasar penyusunan laporan keuangan konsolidasian
(Lanjutan)

Perubahan pada PSAK dan ISAK (Lanjutan)

Standar baru, amandemen dan interpretasi yang telah diterbitkan, namun belum berlaku efektif untuk tahun buku yang dimulai pada atau setelah 1 Januari 2023 adalah sebagai berikut:

- Amendemen PSAK 1 "Penyajian Laporan Keuangan" tentang kewajiban diklasifikasikan antara lancar dan tidak lancar;
- Amendemen PSAK 1 "Penyajian Laporan Keuangan" tentang pengungkapan kebijakan akuntansi;
- Amendemen PSAK 16 "Aset Tetap" tentang hasil sebelum penggunaan yang diintensikan;
- Amendemen PSAK 25 "Kebijakan Akuntansi, Perubahan Estimasi Akuntansi dan Kesalahan" tentang definisi estimasi akuntansi;
- Amendemen PSAK 46 "Pajak Penghasilan" tentang pajak tangguhan terkait aset dan liabilitas yang timbul dari transaksi tunggal.

b. Prinsip-prinsip konsolidasian

Laporan keuangan konsolidasian meliputi laporan keuangan Perusahaan dan Entitas Anaknya seperti yang disebutkan pada catatan 1d yang dimiliki oleh Perusahaan (secara langsung atau tidak langsung) dengan kepemilikan saham lebih dari 50%.

Seluruh transaksi dan saldo akun antar entitas yang signifikan (termasuk laba atau rugi yang belum direalisasi) telah dieliminasi.

Entitas-entitas Anaknya dikonsolidasi secara penuh sejak tanggal akuisisi, yaitu tanggal Perusahaan memperoleh pengendalian, sampai dengan tanggal Grup kehilangan pengendalian. Pengendalian dianggap ada ketika Perusahaan memiliki secara langsung atau tidak langsung melalui Entitas Anaknya, lebih dari setengah kekuasaan suara entitas.

Rugi entitas anak yang tidak dimiliki secara penuh diatribusikan pada Kepentingan Non-Pengendali (KNP) bahkan jika hal ini mengakibatkan KNP mempunyai saldo defisit.

2. SUMMARY OF SIGNIFICANT ACCOUNTING POLICIES
(Continued)

a. Basis for the preparation of the consolidated
financial statements (Continued)

Changes in SFAS and IFAS (Continued)

New standards, amendments and interpretations issued but only effective for financial years beginning on or after January 1, 2023 are as follows:

- The amendments to SFAS 1 "Presentation of Financial Statements" about the classification of liabilities between current and non-current;
- The amendments to SFAS 1 "Presentation of Financial Statements" about disclosure of accounting policies;
- The amendments to SFAS 16 "Property, Plant and Equipment" about proceeds before intended use;
- The amendments to SFAS 25 "Accounting Policies, Changes in Accounting Estimates and Errors" about definition of accounting estimates;
- The amendments to SFAS 46 "Income Tax" about deferred tax related to assets and liabilities arising from a single transaction.

b. Principles of consolidation

The consolidated financial statements include the financial statements of the the Company and its Subsidiaries mentioned in note 1d, in which the Company maintains (directly or indirectly) equity ownership of more than 50%.

All significant intercompany transactions and accounts balances (including the related significant unrealized gains or losses) have been eliminated.

Subsidiaries are fully consolidated from the date of acquisitions, being the date on which the Company obtained control, and continue to be consolidated until the date such control ceases. Control is presumed to exist if the Company owns, directly or indirectly through its Subsidiaries, more than a half of the voting power of an entity.

Losses of a non-wholly owned subsidiary are attributed to the Noncontrolling Interests (NCI) even if that results in a deficit balance.

PT WAHANA INTI SELARAS DAN ENTITAS ANAKNYA
CATATAN ATAS LAPORAN KEUANGAN
KONSOLIDASIAN (Lanjutan)

Tanggal 31 Desember 2022 dan 2021 dan untuk tahun-tahun yang berakhir pada tanggal tersebut (Disajikan dalam Rupiah penuh, kecuali dinyatakan lain)

PT WAHANA INTI SELARAS AND ITS SUBSIDIARIES
NOTES TO THE CONSOLIDATED FINANCIAL
STATEMENTS (Continued)

As of December 31, 2022 and 2021 and for the years then ended (Expressed in full Rupiah amount, unless otherwise stated)

2. IKHTISAR KEBIJAKAN AKUNTANSI PENTING (Lanjutan)

b. Prinsip-prinsip konsolidasian (Lanjutan)

Jika kehilangan pengendalian atas suatu Entitas Anaknya, maka Grup:

- menghentikan pengakuan aset (termasuk setiap goodwill) dan liabilitas Entitas Anaknya;
- menghentikan pengakuan jumlah tercatat setiap KNP;
- menghentikan pengakuan akumulasi selisih penjabaran, yang dicatat di ekuitas, bila ada;
- mengakui nilai wajar pembayaran yang diterima;
- mengakui setiap sisa investasi pada nilai wajarnya;
- mengakui setiap perbedaan yang dihasilkan sebagai keuntungan atau kerugian dalam laporan laba rugi dan penghasilan komprehensif lain konsolidasian; dan
- mereklasifikasi bagian induk atas komponen yang sebelumnya diakui sebagai laba komprehensif ke laporan laba rugi dan penghasilan komprehensif lain konsolidasian, atau mengalihkan secara langsung ke saldo laba.

KNP mencerminkan bagian atas laba atau rugi dan aset neto dari Entitas-entitas Anak yang tidak dapat diatribusikan secara langsung maupun tidak langsung oleh Grup, yang masing-masing disajikan dalam laporan laba rugi dan penghasilan komprehensif lain konsolidasian dan dalam ekuitas pada laporan posisi keuangan konsolidasian, terpisah dari bagian yang dapat diatribusikan kepada pemilik entitas induk.

Perubahan dalam bagian kepemilikan Perusahaan pada Entitas Anak yang tidak mengakibatkan hilangnya pengendalian dicatat sebagai transaksi ekuitas. Nilai tercatat kepentingan Entitas Anak dan kepentingan nonpengendali disesuaikan untuk mencerminkan perubahan bagian kepemilikannya atas Entitas Anak. Setiap perbedaan antara jumlah kepentingan non pengendali disesuaikan dan nilai wajar imbalan yang diberikan atau diterima diakui secara langsung dalam ekuitas dan diatribusikan kepada pemilik entitas induk.

c. Kombinasi bisnis

PSAK No. 22 menjelaskan transaksi atau peristiwa lain yang memenuhi definisi kombinasi bisnis guna meningkatkan relevansi, keandalan, dan daya banding informasi yang disampaikan entitas pelapor dalam laporan keuangan.

2. SUMMARY OF SIGNIFICANT ACCOUNTING POLICIES (Continued)

b. Principles of consolidation (Continued)

In case of loss of control over a subsidiary, the Group:

- *derecognises the assets (including goodwill) and liabilities of the Subsidiary;*
- *derecognises the carrying amount of any NCI;*
- *derecognises the cumulative translation differences, recorded in equity, if any;*
- *recognises the fair value of the consideration received;*
- *recognises the fair value of any investment retained;*
- *recognises any surplus or deficit in the consolidated statement of profit or loss and other comprehensive income; and*
- *reclassifies the parent's share of components previously recognized in other comprehensive income to the consolidated statement of profit or loss and other comprehensive income or retained earnings, as appropriate.*

NCI represents the portion of the profit or loss and net assets of the Subsidiaries not attributable, directly or indirectly, to a parent, which are presented in the consolidated statement of profit or loss and other comprehensive income and under the equity section of the consolidated statements of financial position, respectively, separately from the corresponding portion attributable to the equity holders of parent entity.

Changes in the Company's ownership in Subsidiaries that do not result in loss of control accounted for as equity transactions. The carrying amount of the controlling and noncontrolling interest are adjusted to reflect changes in the relative portion Subsidiaries. Any difference between the amount of noncontrolling interest adjusted and the fair value of the consideration given or received is recognized directly in equity and attributable to the equity holders of the parent entity.

c. Business combination

SFAS No. 22 stipulates the nature of transaction or other event that meets the definition of a business combination to improve the relevance, reliability and comparability of the information that a reporting entity provides in its financial statements.

PT WAHANA INTI SELARAS DAN ENTITAS ANAKNYA
CATATAN ATAS LAPORAN KEUANGAN
KONSOLIDASIAN (Lanjutan)

Tanggal 31 Desember 2022 dan 2021 dan untuk
tahun-tahun yang berakhir pada tanggal tersebut
(Disajikan dalam Rupiah penuh, kecuali dinyatakan lain)

PT WAHANA INTI SELARAS AND ITS SUBSIDIARIES
NOTES TO THE CONSOLIDATED FINANCIAL
STATEMENTS (Continued)

As of December 31, 2022 and 2021
and for the years then ended
(Expressed in full Rupiah amount, unless otherwise stated)

2. IKHTISAR KEBIJAKAN AKUNTANSI PENTING (Lanjutan)

c. Kombinasi bisnis (Lanjutan)

Kombinasi bisnis dicatat dengan menggunakan metode akuisisi. Biaya perolehan dari sebuah akuisisi diukur pada nilai agregat imbalan yang dialihkan, diukur pada nilai wajar pada tanggal akuisisi dan jumlah setiap KNP pada pihak yang diakuisisi. Untuk setiap kombinasi bisnis, pihak pengakuisisi mengukur KNP pada entitas yang diakuisisi baik pada nilai wajar ataupun pada proporsi kepemilikan KNP atas aset neto yang teridentifikasi dari entitas yang diakuisisi. Biaya-biaya akuisisi yang timbul dibebankan langsung dan disertakan dalam beban-beban administrasi.

Ketika melakukan akuisisi atas sebuah bisnis, Grup mengklasifikasikan dan menentukan aset keuangan yang diperoleh dan liabilitas keuangan yang diambil alih berdasarkan pada persyaratan kontraktual, kondisi ekonomi dan kondisi terkait lain yang ada pada tanggal akuisisi. Hal ini termasuk pengelompokan derivatif melekat dalam kontrak utama oleh pihak yang diakuisisi.

Dalam suatu kombinasi bisnis yang dilakukan secara bertahap, pihak pengakuisisi mengukur kembali kepentingan ekuitas yang dimiliki sebelumnya pada pihak yang diakuisisi pada nilai wajar tanggal akuisisi dan mengakui keuntungan atau kerugian yang dihasilkan dalam laporan laba rugi dan penghasilan komprehensif lain konsolidasian.

Imbalan kontinjensi yang dialihkan oleh pihak pengakuisisi diakui pada nilai wajar tanggal akuisisi. Perubahan nilai wajar atas imbalan kontinjensi setelah tanggal akuisisi yang diklasifikasikan sebagai aset atau liabilitas, akan diakui dalam laporan laba rugi dan penghasilan komprehensif lain konsolidasian atau penghasilan komprehensif lain sesuai dengan PSAK No. 71. Jika diklasifikasikan sebagai ekuitas, imbalan kontinjensi tidak diukur kembali dan penyelesaian selanjutnya diperhitungkan dalam ekuitas.

Pada tanggal akuisisi, goodwill awalnya diukur pada harga perolehan yang merupakan selisih lebih nilai agregat dari imbalan yang dialihkan dan jumlah setiap KNP atas selisih jumlah dari aset teridentifikasi yang diperoleh dan liabilitas yang diambil alih. Jika imbalan tersebut kurang dari nilai wajar aset neto entitas anak yang diakuisisi, selisih tersebut diakui dalam laporan laba rugi dan penghasilan komprehensif lain konsolidasian.

2. SUMMARY OF SIGNIFICANT ACCOUNTING POLICIES
(Continued)

c. Business combination (Continued)

Business combinations are accounted for using the acquisition method. The cost of an acquisition is measured as the aggregate of the consideration transferred, measured at acquisition date fair value and the amount of any NCI in the acquiree. For each business combination, the acquirer measures the NCI in the acquiree either at fair value or at the proportionate share of the acquiree's identifiable net assets. Acquisition costs incurred are directly expensed and included in administrative expenses.

When Group acquires a business, it assesses the financial assets acquired and liabilities assumed for appropriate classification and designation in accordance with the contractual terms, economic circumstances and pertinent conditions as at the acquisition date. This includes the separation of embedded derivatives in host contracts by the acquiree.

If the business combination is achieved in stages, the acquisition date fair value of the acquirer's previously held equity interest in the acquiree is remeasured to fair value at the acquisition date through profit or loss which is generated in the consolidated statements of profit or loss and other comprehensive income.

Any contingent consideration to be transferred by the acquirer will be recognized at fair value at the acquisition date. Subsequent changes to the fair value of the contingent consideration which is deemed to be an asset or liability, will be recognized either in profit or loss or and other comprehensive income in accordance with SFAS No. 71. If the contingent consideration is classified as equity, it should not be remeasured until it is finally settled within equity.

At acquisition date, goodwill is initially measured at cost being the excess of the aggregate of the consideration transferred and the amount recognized for NCI over the net identifiable assets acquired and liabilities assumed. If this consideration is lower than the fair value of the net assets of the subsidiary acquired, the difference is recognized in the consolidated statement of profit or loss and other comprehensive income.

PT WAHANA INTI SELARAS DAN ENTITAS ANAKNYA
CATATAN ATAS LAPORAN KEUANGAN
KONSOLIDASIAN (Lanjutan)

Tanggal 31 Desember 2022 dan 2021 dan untuk tahun-tahun yang berakhir pada tanggal tersebut (Disajikan dalam Rupiah penuh, kecuali dinyatakan lain)

PT WAHANA INTI SELARAS AND ITS SUBSIDIARIES
NOTES TO THE CONSOLIDATED FINANCIAL STATEMENTS (Continued)

As of December 31, 2022 and 2021 and for the years then ended (Expressed in full Rupiah amount, unless otherwise stated)

2. IKHTISAR KEBIJAKAN AKUNTANSI PENTING (Lanjutan)

c. Kombinasi bisnis (Lanjutan)

Setelah pengakuan awal, goodwill diukur pada jumlah tercatat dikurangi akumulasi kerugian penurunan nilai. Untuk tujuan uji penurunan nilai, goodwill yang diperoleh dari suatu kombinasi bisnis, sejak tanggal akuisisi dialokasikan kepada setiap Unit Penghasil Kas ("UPK") dari Grup dan Entitas Anak yang diharapkan akan bermanfaat dari sinergi kombinasi tersebut, terlepas dari apakah aset atau liabilitas lain dari pihak yang diakuisisi ditetapkan atas UPK tersebut.

Jika goodwill telah dialokasikan pada suatu UPK dan operasi tertentu atas UPK tersebut dihentikan, maka goodwill yang diasosiasikan dengan operasi yang dihentikan tersebut termasuk dalam jumlah tercatat operasi tersebut ketika menentukan keuntungan atau kerugian dari pelepasan. Goodwill yang dilepaskan tersebut diukur berdasarkan nilai relatif operasi yang dihentikan dan porsi UPK yang ditahan.

d. Transaksi dalam mata uang asing

Grup menyelenggarakan dan menyajikan pembukuannya dalam mata uang Rupiah yang merupakan mata uang fungsional Grup. Transaksi-transaksi dalam mata uang asing dijabarkan kedalam mata uang Rupiah dengan mempergunakan kurs yang berlaku pada saat terjadinya transaksi yang bersangkutan. Pada tanggal laporan posisi keuangan, aset dan liabilitas moneter dalam mata uang asing dijabarkan kedalam mata uang Rupiah dengan menggunakan kurs tengah yang dikeluarkan Bank Indonesia sebagai berikut:

	2022	2021	
1 Dolar AS (USD 1)	15.731	14.269	1 US Dollar (USD 1)
1 Euro (EUR 1)	16.713	16.127	1 Euro (EUR 1)
1 Dolar Singapura (SGD 1)	11.659	10.534	1 Singapore Dollar (SGD 1)
1 Krona Swedia (SEK 1)	1.501	1.576	1 Swedish Krona (SEK 1)

Keuntungan dan kerugian yang timbul dari penjabaran aset dan liabilitas moneter dalam mata uang selain Rupiah diakui dalam laporan laba rugi, kecuali jika ditangguhkan di dalam ekuitas sebagai lindung nilai arus kas dan lindung nilai investasi bersih yang memenuhi syarat.

2. SUMMARY OF SIGNIFICANT ACCOUNTING POLICIES (Continued)

c. Business combination (Continued)

After initial recognition, goodwill is measured at cost less any accumulated impairment losses. For the purpose of impairment testing, goodwill acquired in a business combination is, from the acquisition date, allocated to each of Group's Cash-Generating Units ("CGU") that are expected to benefit from the combination, irrespective of whether other assets or liabilities of the acquiree are assigned to those CGUs.

Where goodwill forms part of a CGU and part of the operation within that CGU is disposed of, the goodwill associated with the operation disposed of is included in the carrying amount of the operation when determining the gain or loss on disposal of the operation. Goodwill disposed of in this circumstance is measured based on the relative values of the operation disposed of and the portion of the CGU retained.

d. Foreign currency transactions

The books of accounts of the Group are maintained and presented in Rupiah which is the Group's functional currency. Transactions in foreign currencies are translated into Rupiah using the exchange rates prevailing at the time the transactions are made. At statements of financial position date, monetary assets and liabilities denominated in other currencies are translated into Rupiah at the middle rate of Bank Indonesia at that date as follows:

Exchange gains and losses arising on the translation of monetary assets and liabilities in currencies other than Rupiah are recognised in profit or loss, except when deferred in equity as qualifying cash flow hedges and qualifying net investment hedges.

PT WAHANA INTI SELARAS DAN ENTITAS ANAKNYA
CATATAN ATAS LAPORAN KEUANGAN
KONSOLIDASIAN (Lanjutan)

Tanggal 31 Desember 2022 dan 2021 dan untuk
tahun-tahun yang berakhir pada tanggal tersebut
(Disajikan dalam Rupiah penuh, kecuali dinyatakan lain)

PT WAHANA INTI SELARAS AND ITS SUBSIDIARIES
NOTES TO THE CONSOLIDATED FINANCIAL
STATEMENTS (Continued)

As of December 31, 2022 and 2021
and for the years then ended
(Expressed in full Rupiah amount, unless otherwise stated)

2. IKHTISAR KEBIJAKAN AKUNTANSI PENTING (Lanjutan)

e. Kas dan setara kas

Kas terdiri dari kas dan bank. Setara kas adalah semua investasi yang bersifat jangka pendek dan sangat likuid yang dapat segera dikonversikan menjadi kas dengan jatuh tempo dalam waktu tiga (3) bulan atau kurang sejak tanggal penempatannya, dan yang tidak dijaminkan serta tidak dibatasi pencairannya.

Kas di bank dan deposito berjangka yang dijadikan sebagai jaminan atas pinjaman atau dibatasi penggunaannya disajikan sebagai bagian dari "aset tidak lancar" pada laporan posisi keuangan konsolidasian.

f. Persediaan

Persediaan dinyatakan menurut nilai yang terendah antara harga perolehan dan nilai bersih yang dapat direalisasikan. Harga perolehan ditetapkan berdasarkan metode identifikasi khusus untuk kendaraan dan metode harga rata-rata (*average*) untuk suku cadang, aksesoris dan persediaan lainnya yang meliputi seluruh biaya yang terjadi untuk memperoleh persediaan tersebut serta membawanya ke lokasi dan kondisinya yang sekarang.

Penyisihan untuk persediaan usang ditetapkan berdasarkan penelaahan berkala terhadap kondisi fisik persediaan.

g. Biaya dibayar di muka

Biaya dibayar di muka diamortisasi selama masa manfaat masing-masing biaya dengan menggunakan metode garis lurus. Biaya dibayar di muka yang masa manfaatnya lebih dari 1 (satu) tahun disajikan sebagai bagian dari "aset tidak lancar" pada laporan posisi keuangan konsolidasian.

2. SUMMARY OF SIGNIFICANT ACCOUNTING POLICIES
(Continued)

e. *Cash and cash equivalents*

Cash consists of cash on hand and in banks. Cash equivalents are short-term, highly liquid investments that are readily convertible to known amounts of cash with original maturities of three (3) months or less from the date of placements, and which are not used as collateral and are not restricted.

Cash in banks and time deposits that were pledged as collateral for loans or restricted are presented as a part of "non-current assets" in the consolidated statements of financial position.

f. *Inventories*

Inventories are stated at cost or net realizable value, whichever is lower. Cost is determined by using the specific identification method for vehicles and average method for spare-parts, accessories and other inventories which comprises all the costs incurred to acquire the inventory and bring it to the present location and condition.

Allowance for inventory obsolescence is based on the periodic review of the physical condition of inventories.

g. *Prepaid expenses*

Prepaid expenses are amortized over their beneficial periods using the straight-line method. Prepaid expenses which benefits more than 1 (one) year are presented as a part of "non-current asset" in the consolidated statement of financial position.

PT WAHANA INTI SELARAS DAN ENTITAS ANAKNYA
CATATAN ATAS LAPORAN KEUANGAN
KONSOLIDASIAN (Lanjutan)

Tanggal 31 Desember 2022 dan 2021 dan untuk
tahun-tahun yang berakhir pada tanggal tersebut
(Disajikan dalam Rupiah penuh, kecuali dinyatakan lain)

PT WAHANA INTI SELARAS AND ITS SUBSIDIARIES
NOTES TO THE CONSOLIDATED FINANCIAL
STATEMENTS (Continued)

As of December 31, 2022 and 2021
and for the years then ended
(Expressed in full Rupiah amount, unless otherwise stated)

2. IKHTISAR KEBIJAKAN AKUNTANSI PENTING (Lanjutan)

h. Aset tetap

Awalnya suatu aset tetap diukur sebesar biaya perolehan, yang terdiri dari harga perolehannya dan biaya-biaya yang dapat diatribusikan secara langsung untuk membawa aset ke lokasi dan kondisi yang diinginkan agar aset siap digunakan sesuai dengan keinginan dan maksud manajemen, serta estimasi awal biaya pembongkaran dan pemindahan aset tetap dan restorasi lokasi aset.

Grup menganalisa fakta dan keadaan untuk masing-masing jenis hak atas tanah dalam menentukan akuntansi untuk masing-masing hak atas tanah tersebut sehingga dapat merepresentasikan dengan tepat suatu kejadian atau transaksi ekonomik yang mendasarinya. Jika hak atas tanah tersebut tidak mengalihkan pengendalian atas aset pendasar kepada Grup, melainkan mengalihkan hak untuk menggunakan aset pendasar, Grup menerapkan perlakuan akuntansi atas transaksi tersebut sebagai sewa berdasarkan PSAK 73, "Sewa". Jika hak atas tanah secara substansi menyerupai pembelian tanah, maka Grup menerapkan PSAK 16 "Aset tetap".

Biaya-biaya setelah perolehan awal seperti penggantian komponen dan inspeksi yang signifikan, diakui dalam jumlah tercatat aset tetap jika besar kemungkinan manfaat ekonomis di masa depan akan mengalir ke Grup dan biaya tersebut dapat diukur secara andal. Sisa jumlah tercatat biaya komponen yang diganti atau biaya inspeksi terdahulu dihentikan pengakuannya. Biaya perawatan sehari-hari aset tetap diakui sebagai beban pada saat terjadinya.

Efektif 31 Desember 2020, tanah disajikan sebesar nilai wajar. Penilaian terhadap tanah dilakukan oleh penilai independen eksternal yang telah memiliki sertifikasi. Penilaian atas aset tersebut dilakukan secara berkala untuk memastikan bahwa nilai wajar aset yang direvaluasi tidak berbeda secara material dengan nilai tercatatnya.

Kenaikan nilai tercatat yang timbul dari revaluasi tanah dicatat sebagai "Surplus Revaluasi Aset Tetap" dalam ekuitas. Penurunan nilai tercatat yang timbul dari revaluasi dicatat sebagai beban pada tahun berjalan. Apabila aset tersebut memiliki saldo "Surplus Revaluasi Aset Tetap" yang disajikan dalam ekuitas, maka selisih penurunan nilai tercatat tersebut dibebankan terhadap "Surplus Revaluasi Aset Tetap" dan sisanya diakui sebagai beban tahun berjalan.

2. SUMMARY OF SIGNIFICANT ACCOUNTING POLICIES (Continued)

h. Fixed assets

Initially, an item of fixed assets is measured at its cost, which comprises its purchase price and any cost directly attributable to bringing the assets to the location and condition necessary for it to be capable of operating in the manner intended by management, and also include the initial estimate of the costs of dismantling and removing the item and restoring the site on which it is located.

Group analyses the facts and circumstances for each type of land rights in determining the accounting for each of these land rights so that it can accurately represent an underlying economic event or transaction. If the land rights do not transfer control of the underlying assets to Group, but give the rights to use the underlying assets, Group applies the accounting treatment of these transactions as leases under SFAS 73, "Leases". If land rights are substantially similar to land purchases, the Group applies SFAS 16. "Fixed assets".

Subsequent expenditures such as replacement and major inspection are added to the carrying amount of the asset when it is probable that future economic benefits will flow to the Group and the cost of the item can be measured reliably. The carrying amount of those parts that are replaced or any remaining carrying amounts of the cost of the previous inspection is derecognized. The costs of day-to-day servicing of an asset are recognized as an expense in the period in which they are incurred.

Effective December 31, 2020, land is shown at fair value. Valuation of land is performed by external independent valuers with certain qualification. Valuations are performed with sufficient regularity to ensure that the fair value of a revalued asset does not differ materially from its carrying amount.

Increases in the carrying amount arising on revaluation of land is recorded in "Surplus on Revaluation of Fixed Assets" account in equity. Decreases in carrying amount as the result of revaluation is recorded as expense in the current year. If the asset has a balance on its "Surplus on Revaluation of Fixed Assets", loss from revaluation of fixed asset is charged to "Surplus on Revaluation of Fixed Assets" which is presented in equity and the rest of the amount is charged to current year's expenses.

PT WAHANA INTI SELARAS DAN ENTITAS ANAKNYA
CATATAN ATAS LAPORAN KEUANGAN
KONSOLIDASIAN (Lanjutan)

Tanggal 31 Desember 2022 dan 2021 dan untuk
 tahun-tahun yang berakhir pada tanggal tersebut
 (Disajikan dalam Rupiah penuh, kecuali dinyatakan lain)

PT WAHANA INTI SELARAS AND ITS SUBSIDIARIES
NOTES TO THE CONSOLIDATED FINANCIAL
STATEMENTS (Continued)

As of December 31, 2022 and 2021
 and for the years then ended
 (Expressed in full Rupiah amount, unless otherwise stated)

2. IKHTISAR KEBIJAKAN AKUNTANSI PENTING (Lanjutan)

h. Aset tetap (Lanjutan)

Grup telah memilih metode biaya untuk pengukuran aset tetap kecuali tanah. Penyusutan diakui dengan menggunakan metode garis lurus untuk menyusutkan nilai aset tetap, kecuali alat-alat berat dan truk yang digunakan Entitas Anak untuk jasa pertambangan dan perkebunan, dimana penyusutannya dihitung dengan menggunakan metode jam kerja dan tanah yang tidak disusutkan. Estimasi masa manfaat aset tetap adalah sebagai berikut:

	<u>Masa Manfaat/Useful lives</u>	
Bangunan	10 - 20 tahun/years	Buildings
Peralatan dan perlengkapan kantor	4 - 8 tahun/years	Furniture, fixtures and office equipment
Alat berat, mesin dan peralatan produksi	4 - 8 tahun/years	Heavy equipment, machineries and production equipment
Kendaraan	4 - 8 tahun/years	Vehicles

Nilai residu, umur manfaat dan metode penyusutan direvisi setiap akhir tahun buku untuk memastikan nilai residu, umur manfaat dan metode depresiasi diterapkan secara konsisten sesuai dengan ekspektasi pola manfaat ekonomis dari aset tersebut.

Ketika suatu aset dilepaskan atau tidak ada manfaat ekonomis masa depan yang diharapkan dari penggunaan atau pelepasannya, biaya perolehan dan akumulasi penyusutan dan akumulasi rugi penurunan nilai, jika ada, dikeluarkan dari akun tersebut. Laba atau rugi yang timbul dari penghentian pengakuan aset tetap akan dimasukkan dalam laporan laba rugi dan penghasilan komprehensif lain konsolidasian.

Aset tetap dalam pembangunan disajikan sebagai bagian dalam aset tetap dan dinyatakan sebesar biaya perolehan. Semua biaya, termasuk biaya pinjaman, yang terjadi sehubungan dengan pembangunan aset tersebut dikapitalisasi sebagai bagian dari biaya perolehan aset tetap dalam pembangunan. Akumulasi biaya perolehan akan dipindahkan ke masing-masing aset tetap yang bersangkutan saat aset tersebut selesai dikerjakan atau siap digunakan dan mulai disusutkan sejak beroperasi.

2. SUMMARY OF SIGNIFICANT ACCOUNTING POLICIES (Continued)

h. Fixed assets (Continued)

Group have chosen the cost model for the measurement of its fixed assets except land. Depreciation is recognized on a straight-line basis to write down the cost, except for heavy equipments and trucks used by Subsidiaries for mining and plantation services wherein depreciation is calculated by using the operating hours method and land which is not depreciated. The estimated useful lives are as follows:

The residual values, useful lives and depreciation method are reviewed at each reporting date to ensure that such residual values, useful lives and depreciation method are consistent with the expected pattern of economic benefits from those assets.

When an asset is disposed of, or is permanently withdrawn from use and no future economic benefits are expected from its disposal, the cost and accumulated depreciation and accumulated impairment losses, if any, are removed from the accounts and any resulting gain or loss from the retirement or disposal is recognized in consolidated statement of profit or loss and other comprehensive income.

Assets under completion are presented as part of the fixed assets and stated at cost. All costs, including borrowing costs, incurred in connection with the construction/completion of the assets are capitalized as part of the cost of fixed asset under completion. Accumulated cost will be transferred to each of the related fixed assets when the assets are substantially completed or ready for use and depreciated since the operation began.

PT WAHANA INTI SELARAS DAN ENTITAS ANAKNYA
CATATAN ATAS LAPORAN KEUANGAN
KONSOLIDASIAN (Lanjutan)

Tanggal 31 Desember 2022 dan 2021 dan untuk
tahun-tahun yang berakhir pada tanggal tersebut
(Disajikan dalam Rupiah penuh, kecuali dinyatakan lain)

PT WAHANA INTI SELARAS AND ITS SUBSIDIARIES
NOTES TO THE CONSOLIDATED FINANCIAL
STATEMENTS (Continued)

As of December 31, 2022 and 2021
and for the years then ended
(Expressed in full Rupiah amount, unless otherwise stated)

2. IKHTISAR KEBIJAKAN AKUNTANSI PENTING (Lanjutan)

i. Sewa

Grup menerapkan PSAK 73 yang mensyaratkan pengakuan liabilitas sewa sehubungan dengan sewa yang sebelumnya diklasifikasikan sebagai "sewa operasi". Kebijakan ini berlaku untuk kontrak yang disepakati atau diamandemen pada atau setelah 1 Januari 2020.

Pada tanggal permulaan kontrak, Grup menilai apakah kontrak merupakan, atau mengandung sewa. Suatu kontrak merupakan atau mengandung sewa jika kontrak tersebut memberikan hak untuk mengendalikan penggunaan aset identifikasian selama suatu jangka waktu untuk dipertukarkan dengan imbalan. Untuk menilai apakah kontrak memberikan hak untuk mengendalikan penggunaan aset identifikasian, Grup mempertimbangkan apakah:

- Kontrak melibatkan penggunaan aset yang teridentifikasi;
- Grup memiliki hak untuk memperoleh secara substansial seluruh manfaat ekonomi dari penggunaan aset selama periode penggunaan; dan
- Grup memiliki hak untuk mengendalikan penggunaan aset.

Pada tanggal dimulainya kontrak atau pada saat penilaian kembali kontrak yang mengandung sewa, Grup mengalokasikan imbalan dalam kontrak untuk setiap unsur sewa berdasarkan harga relatif dari unsur sewa.

Pada tanggal permulaan sewa, Grup mengakui aset hak-guna dan liabilitas sewa. Aset hak-guna diukur pada biaya perolehan, dimana meliputi jumlah pengukuran awal liabilitas sewa yang disesuaikan dengan pembayaran sewa yang dilakukan pada atau sebelum tanggal permulaan, ditambah dengan biaya langsung awal yang dikeluarkan dan estimasi biaya yang akan dikeluarkan untuk membongkar dan memindahkan aset pendasar atau untuk merestorasi aset pendasar ke kondisi yang disyaratkan dan ketentuan sewa, dikurangi dengan insentif sewa yang diterima.

Aset hak-guna kemudian disusutkan menggunakan metode garis lurus dari tanggal permulaan hingga tanggal yang lebih awal antara akhir umur manfaat aset hak-guna atau akhir masa sewa. Selain itu, aset hak-guna secara berkala dinilai untuk penurunan nilai dan disesuaikan atas pengukuran kembali dari liabilitas sewa.

2. SUMMARY OF SIGNIFICANT ACCOUNTING POLICIES
(Continued)

i. Leases

Group has adopted SFAS 73, which sets the requirement for recognition of lease liabilities in relation to leases which had previously been classified as 'operating leases'. This policy is applied to contracts entered into or amended on or after January 1, 2020.

At the inception of a contract, the Group assesses whether the contract is, or contains, a lease. A contract is or contains a lease if the contract conveys the right to control the use of an identified asset for a period of time in exchange for consideration. To assess whether a contract conveys the right to control the use of an identified asset, the Group considers whether:

- The contract involves the use of an identified asset;*
- The Group has the right to obtain substantially all of the economic benefits from use of the asset throughout the period of use; and*
- The Group has the right to direct the use of the asset.*

At the inception or on reassessment of a contract that contains a lease component, the Group allocates the consideration in the contract to each lease component on the basis of their relative stand-alone prices.

The Group recognises a right-of-use asset and a lease liability at the lease commencement date. The right-of-use asset is initially measured at cost, which comprises the initial amount of the lease liability adjusted for any lease payment made at or before the commencement date, plus any initial direct cost incurred and an estimate of costs to dismantle and remove the underlying asset or to restore the underlying asset to the condition required by the terms and conditions of the lease, less any lease incentives received.

The right-of-use asset is subsequently depreciated using the straight-line method from the commencement date to the earlier of the end of the useful life of the right-of-use asset or the end of the lease term. In addition, the right-of-use asset is periodically reduced by impairment losses, if any, and adjusted for certain remeasurements of the lease liability.

PT WAHANA INTI SELARAS DAN ENTITAS ANAKNYA
CATATAN ATAS LAPORAN KEUANGAN
KONSOLIDASIAN (Lanjutan)

Tanggal 31 Desember 2022 dan 2021 dan untuk
tahun-tahun yang berakhir pada tanggal tersebut
(Disajikan dalam Rupiah penuh, kecuali dinyatakan lain)

PT WAHANA INTI SELARAS AND ITS SUBSIDIARIES
NOTES TO THE CONSOLIDATED FINANCIAL
STATEMENTS (Continued)

As of December 31, 2022 and 2021
and for the years then ended
(Expressed in full Rupiah amount, unless otherwise stated)

2. IKHTISAR KEBIJAKAN AKUNTANSI PENTING (Lanjutan)

i. Sewa (Lanjutan)

Liabilitas sewa diukur pada nilai kini pembayaran sewa yang belum dibayar pada tanggal permulaan, didiskontokan dengan menggunakan suku bunga implisit dalam sewa atau jika suku bunga tersebut tidak dapat ditentukan, maka menggunakan suku bunga pinjaman inkremental.

Liabilitas sewa diukur kembali ketika ada perubahan pembayaran sewa di masa depan yang timbul dari perubahan suatu indeks atau tingkat, jika ada perubahan dalam estimasi Grup dari jumlah yang diharapkan akan dibayarkan berdasarkan jaminan nilai residu atau jika Grup mengubah penilaiannya apakah akan melakukan opsi pembelian, perpanjangan atau pemutusan kontrak. Ketika liabilitas sewa diukur kembali dengan cara tersebut, penyesuaian dilakukan terhadap jumlah tercatat dari aset hak-guna, atau diakui dalam laba rugi jika jumlah tercatat dari aset hak-guna telah dikurangi menjadi nol.

Grup menyajikan aset hak-guna yang tidak memenuhi definisi properti investasi sebagai aset hak guna dan liabilitas sewa dalam laporan posisi keuangan konsolidasian.

Grup memutuskan untuk tidak mengakui aset hak-guna dan liabilitas sewa untuk sewa jangka-pendek yang memiliki masa sewa 12 bulan atau kurang. Grup mengakui pembayaran sewa atas sewa tersebut sebagai beban dengan dasar garis lurus selama masa sewa.

Modifikasi sewa

Grup mencatat modifikasi sewa sebagai sewa terpisah jika: (a) modifikasi meningkatkan ruang lingkup sewa dengan menambahkan hak untuk menggunakan satu aset pendasar atau lebih; dan (b) imbalan sewa meningkat sebesar jumlah yang setara dengan harga tersendiri untuk peningkatan dalam ruang lingkup dan penyesuaian yang tepat pada harga tersendiri tersebut untuk merefleksikan kondisi kontrak tertentu.

2. SUMMARY OF SIGNIFICANT ACCOUNTING POLICIES (Continued)

i. Leases (Continued)

The lease liability is initially measured at the present value of the lease payments that are not paid at the commencement date, discounted using the interest rate implicit in the lease or, if that rate cannot be readily determined, using the incremental borrowing rate.

The lease liability is measured at amortised cost using the effective interest method. It is remeasured when there is a change in future lease payments arising from a change in an index or rate, if there is a change in the Group's estimate of the amount expected to be payable under a residual value guarantee or if the Group changes its assessment of whether it will exercise a purchase, extension or termination option. When the lease liability is remeasured in this way, a corresponding adjustment is made to the carrying amount of the right-of-use asset or is recorded in profit or loss if the carrying amount of the right-of-use asset has been reduced to zero.

The Group presents right-of-use assets that do not meet the definition of investment property as right of use assets and lease liabilities in the consolidated statements of financial position.

The Group has elected not to recognise right-of-use assets and lease liabilities for short-term leases that have a lease term of 12 months or less. The Group recognises the lease payments associated with these leases as an expense on a straight-line basis over the lease term.

Lease modification

The Group accounts for a lease modification as a separate lease if both: (a) the modification increases the scope of the lease by adding the right to use one or more underlying assets; and (b) the consideration for the lease increases by an amount commensurate with the stand-alone price for the increase in scope and any appropriate adjustments to that stand-alone price to reflect the circumstances of the particular contract.

PT WAHANA INTI SELARAS DAN ENTITAS ANAKNYA
CATATAN ATAS LAPORAN KEUANGAN
KONSOLIDASIAN (Lanjutan)

Tanggal 31 Desember 2022 dan 2021 dan untuk
tahun-tahun yang berakhir pada tanggal tersebut
(Disajikan dalam Rupiah penuh, kecuali dinyatakan lain)

PT WAHANA INTI SELARAS AND ITS SUBSIDIARIES
NOTES TO THE CONSOLIDATED FINANCIAL
STATEMENTS (Continued)

As of December 31, 2022 and 2021
and for the years then ended
(Expressed in full Rupiah amount, unless otherwise stated)

2. IKHTISAR KEBIJAKAN AKUNTANSI PENTING (Lanjutan)

i. Sewa (Lanjutan)

Modifikasi sewa (Lanjutan)

Untuk modifikasi sewa yang tidak dicatat sebagai sewa terpisah, pada tanggal efektif modifikasi sewa, Grup: (a) mengukur kembali dan mengalokasikan imbalan kontrak modifikasian; (b) menentukan masa sewa dari sewa modifikasian; (c) mengukur kembali liabilitas sewa dengan mendiskontokan pembayaran sewa revisian menggunakan tingkat diskonto revisian berdasarkan sisa umur sewa dan sisa pembayaran sewa dengan melakukan penyesuaian terhadap aset hak-guna. Tingkat diskonto revisian ditentukan sebagai suku bunga pinjaman inkremental Grup pada tanggal efektif modifikasi; (d) menurunkan jumlah tercatat aset hak-guna untuk merefleksikan penghentian sebagian atau sepenuhnya sewa untuk modifikasi sewa yang menurunkan ruang lingkup sewa. Grup mengakui dalam laba rugi setiap laba rugi yang terkait dengan penghentian sebagian atau sepenuhnya sewa tersebut; dan (e) membuat penyesuaian terkait dengan aset hak-guna untuk seluruh modifikasi sewa lainnya.

j. Aset takberwujud

Aset takberwujud terdiri dari aset takberwujud yang berasal lisensi, dan peranti lunak komputer. Aset takberwujud diakui jika Grup kemungkinan besar akan memperoleh manfaat ekonomis masa depan dari aset takberwujud tersebut dan biaya aset tersebut dapat diukur dengan andal.

Aset takberwujud dicatat berdasarkan harga perolehan dikurangi akumulasi amortisasi dan penurunan nilai, jika ada. Aset takberwujud diamortisasi berdasarkan estimasi masa manfaat. Grup harus mengestimasi nilai yang dapat diperoleh kembali dari aset takberwujud. Apabila nilai tercatat aset takberwujud melebihi estimasi nilai yang dapat diperoleh kembali, maka nilai tercatat aset tersebut diturunkan menjadi sebesar nilai yang dapat diperoleh kembali.

Aset takberwujud, disusutkan dengan menggunakan metode garis lurus berdasarkan estimasi masa manfaat yaitu selama 4 tahun.

2. SUMMARY OF SIGNIFICANT ACCOUNTING POLICIES (Continued)

i. Leases (Continued)

Lease modification (Continued)

For a lease modification that is not accounted for as a separate lease, at the effective date of the lease modification, the Group: (a) remeasures and allocates the consideration in the modified contract; (b) determines the lease term of the modified lease; (c) remeasures the lease liability by discounting the revised lease payments using a revised discount rate on the basis of the remaining lease term and the remaining lease payment with a corresponding adjustment to the right of use assets. The revised discount rate is determined as the Group's incremental borrowing rate at the effective date of the modification; (d) decreases the carrying amount of the right of use asset to reflect the partial or full termination of the lease for lease modifications that decrease the scope of the lease. The Group recognises in profit or loss any gain or loss relating to the partial or full termination of the lease; and (e) makes a corresponding adjustment to the right of use asset for all other lease modifications.

j. Intangible assets

Intangible assets consist of intangible assets from licensed, and computer software. Intangible assets are recognized if the Group is likely to obtain future economic benefits of the intangible asset and the cost of the asset can be measured reliably.

Intangible assets are stated at cost less accumulated amortization and impairment, if any. Intangible assets are amortized based on estimated useful lives. The Group must estimate the recoverable value of intangible assets. If the carrying value of intangible assets exceeds the estimated recoverable value, the carrying value of these assets is revealed to be recoverable value.

Intangible assets are amortized using the straight-line method over the estimated useful life is 4 years.

PT WAHANA INTI SELARAS DAN ENTITAS ANAKNYA
CATATAN ATAS LAPORAN KEUANGAN
KONSOLIDASIAN (Lanjutan)

Tanggal 31 Desember 2022 dan 2021 dan untuk
tahun-tahun yang berakhir pada tanggal tersebut
(Disajikan dalam Rupiah penuh, kecuali dinyatakan lain)

PT WAHANA INTI SELARAS AND ITS SUBSIDIARIES
NOTES TO THE CONSOLIDATED FINANCIAL
STATEMENTS (Continued)

As of December 31, 2022 and 2021
and for the years then ended
(Expressed in full Rupiah amount, unless otherwise stated)

2. IKHTISAR KEBIJAKAN AKUNTANSI PENTING (Lanjutan)

k. Pajak penghasilan

Beban pajak penghasilan terdiri dari pajak penghasilan kini dan pajak penghasilan tangguhan. Pajak tersebut diakui dalam laporan laba rugi dan penghasilan komprehensif lain konsolidasian, kecuali apabila pajak tersebut terkait dengan transaksi atau kejadian yang langsung diakui ke ekuitas.

Pajak penghasilan kini dihitung dengan menggunakan tarif pajak yang berlaku pada tanggal posisi keuangan. Pajak penghasilan tangguhan disajikan dengan jumlah penuh, dengan menggunakan metode liabilitas. Pajak penghasilan tangguhan timbul akibat perbedaan temporer yang ada antara aset dan liabilitas atas dasar pajak dengan nilai tercatat aset dan liabilitas dalam laporan keuangan. Tarif pajak yang berlaku atau yang secara substansial telah berlaku digunakan dalam menentukan pajak penghasilan tangguhan.

Perubahan terhadap liabilitas perpajakan dicatat pada saat diterimanya surat ketetapan, atau apabila dilakukan banding, ketika hasil banding sudah diputuskan.

Saldo rugi fiskal yang dapat dikompensasi diakui sebagai aset pajak tangguhan apabila besar kemungkinan bahwa jumlah laba fiskal pada masa mendatang akan memadai untuk dikompensasi.

Peraturan perpajakan di Indonesia mengatur beberapa jenis penghasilan dikenakan pajak bersifat final. Pajak final yang dikenakan atas nilai bruto transaksi tetap dikenakan walaupun atas transaksi tersebut pelaku transaksi mengalami kerugian.

l. Pengakuan pendapatan dan beban

Grup menerapkan PSAK 72 yang mensyaratkan pengakuan pendapatan harus memenuhi lima langkah analisa sebagai berikut:

1. Identifikasi kontrak dengan pelanggan;
2. Identifikasi kewajiban pelaksanaan dalam kontrak. Kewajiban pelaksanaan merupakan janji-janji dalam kontrak untuk menyerahkan barang atau jasa yang memiliki karakteristik berbeda ke pelanggan;

2. SUMMARY OF SIGNIFICANT ACCOUNTING POLICIES (Continued)

k. Income tax

The income tax expense comprises current and deferred income tax. Tax is recognized in the consolidated statement of profit or loss and other comprehensive income, except to the extent that it relates to items recognized directly to equity.

The current income tax is calculated using tax rates that have been enacted at the statement of financial position date. Deferred income tax is provided in full, using the liability method, on temporary differences arising between the tax bases of assets and liabilities and their carrying amounts in the financial statements. Currently enacted or substantially enacted tax rates are used in the determination of deferred income tax.

Changes to taxation obligations are recorded when an assessment is received or, if appealed filed, when the results of the appeal is decided.

Deferred tax assets relating to the carry forward of unused tax losses are recognised to the extent that it is probable that future taxable profit will be available against which the unused tax losses can be utilised.

Tax regulations in Indonesia regulate several types of income subject to final tax. The final tax levied on the gross value of the transaction is still imposed even though the transaction has caused loss.

l. Revenue and expenses recognition

The Group has adopted SFAS 72, which requires revenue recognition to fulfill five steps of assessment:

1. Identify contract(s) with a customer;
2. Identify the performance obligations in the contract. Performance obligations are promises in a contract to transfer to a customer goods or services that are distinct;

PT WAHANA INTI SELARAS DAN ENTITAS ANAKNYA
CATATAN ATAS LAPORAN KEUANGAN
KONSOLIDASIAN (Lanjutan)

Tanggal 31 Desember 2022 dan 2021 dan untuk
tahun-tahun yang berakhir pada tanggal tersebut
(Disajikan dalam Rupiah penuh, kecuali dinyatakan lain)

PT WAHANA INTI SELARAS AND ITS SUBSIDIARIES
NOTES TO THE CONSOLIDATED FINANCIAL
STATEMENTS (Continued)

As of December 31, 2022 and 2021
and for the years then ended
(Expressed in full Rupiah amount, unless otherwise stated)

2. IKHTISAR KEBIJAKAN AKUNTANSI PENTING (Lanjutan)

1. Pengakuan pendapatan dan beban (Lanjutan)

Grup menerapkan PSAK 72 yang mensyaratkan pengakuan pendapatan harus memenuhi lima langkah analisa sebagai berikut: (Lanjutan)

3. Penetapan harga transaksi. Harga transaksi merupakan jumlah imbalan yang berhak diperoleh suatu entitas sebagai kompensasi atas diteruskannya barang atau jasa yang dijanjikan ke pelanggan. Jika imbalan yang dijanjikan di kontrak mengandung suatu jumlah yang bersifat variabel, maka Grup membuat estimasi jumlah imbalan tersebut sebesar jumlah yang diharapkan berhak diterima atas diteruskannya barang atau jasa yang dijanjikan ke pelanggan dikurangi dengan estimasi jumlah jaminan kinerja jasa yang akan dibayarkan selama periode kontrak;
4. Alokasi harga transaksi ke setiap kewajiban pelaksanaan dengan menggunakan dasar harga jual berdiri sendiri relatif dari setiap barang atau jasa berbeda yang dijanjikan di kontrak. Ketika tidak dapat diamati secara langsung, harga jual berdiri sendiri relative diperkirakan berdasarkan biaya yang diharapkan ditambah margin;
5. Pengakuan pendapatan ketika kewajiban pelaksanaan telah dipenuhi dengan menyerahkan barang atau jasa yang dijanjikan ke pelanggan (ketika pelanggan telah memiliki kendali atas barang atau jasa tersebut).

Kewajiban pelaksanaan dapat dipenuhi: (a) Pada suatu titik waktu (umumnya janji untuk menyerahkan barang ke pelanggan); atau (b) Suatu periode waktu (umumnya janji untuk menyerahkan jasa ke (pelanggan).

Pendapatan dari penjualan barang diakui pada suatu titik waktu jika seluruh kondisi berikut terpenuhi:

- Grup telah memindahkan risiko dan manfaat kepemilikan barang secara signifikan kepada pembeli;
- Grup tidak lagi melanjutkan pengelolaan yang biasanya terkait dengan kepemilikan atas barang ataupun melakukan pengendalian efektif atas barang yang dijual;
- jumlah pendapatan dapat diukur secara andal;
- kemungkinan besar manfaat ekonomi yang terkait dengan transaksi tersebut akan mengalir ke Grup; dan
- biaya yang terjadi atau akan terjadi sehubungan transaksi penjualan tersebut dapat diukur secara andal.

2. SUMMARY OF SIGNIFICANT ACCOUNTING POLICIES (Continued)

1. Revenue and expenses recognition (Continued)

The Group has adopted SFAS 72, which requires revenue recognition to fulfill five steps of assessment: (Continued)

3. Determine the transaction price. Transaction price is the amount of consideration to which an entity expects to be entitled in exchange for transferring promised goods or services to a customer. If the consideration promised in a contract includes a variable amount, the Group estimates the amount of consideration to which it expects to be entitled in exchange for transferring the promised goods or services to a customer less the estimated amount of service level guarantee which will be paid during the contract period;
4. Allocate the transaction price to each performance obligation on the basis of the relative stand-alone selling prices of each distinct goods or service promised in the contract. Where these are not directly observable, the relative stand-alone selling prices are estimated based on expected cost plus margin;
5. Recognise revenue when the performance obligation is satisfied by transferring a promised goods or service to a customer (which is when the customer obtains control of that goods or service).

A performance obligation may be satisfied: (a) At a point in time (typically for promises to transfer goods to a customer); or (b) Over time (typically for promises to transfer services to a customer).

Sales of the products are recognised at a point in time when all of the following conditions are fulfilled:

- the Group has transferred to the buyer the significant risks and rewards of ownership of the goods;
- the Group retains neither continuing managerial involvement nor effective control over the goods sold;
- the amount of revenue can be measured reliably;
- it is probable that the economic benefits associated with the transaction will flow to the Group; and
- the costs incurred or to be incurred with respect to the sales transaction can be measured reliably.

PT WAHANA INTI SELARAS DAN ENTITAS ANAKNYA
CATATAN ATAS LAPORAN KEUANGAN
KONSOLIDASIAN (Lanjutan)

Tanggal 31 Desember 2022 dan 2021 dan untuk
tahun-tahun yang berakhir pada tanggal tersebut
(Disajikan dalam Rupiah penuh, kecuali dinyatakan lain)

PT WAHANA INTI SELARAS AND ITS SUBSIDIARIES
NOTES TO THE CONSOLIDATED FINANCIAL
STATEMENTS (Continued)

As of December 31, 2022 and 2021
and for the years then ended
(Expressed in full Rupiah amount, unless otherwise stated)

2. IKHTISAR KEBIJAKAN AKUNTANSI PENTING (Lanjutan)

l. Pengakuan pendapatan dan beban (Lanjutan)

Bila suatu hasil transaksi yang berhubungan dengan jasa dapat diestimasi dengan andal, pendapatan sehubungan dengan transaksi tersebut diakui pada suatu periode waktu dengan mengacu pada tingkat penyelesaian transaksi tersebut pada tanggal pelaporan. Hasil transaksi dapat diestimasi dengan andal pada saat terpenuhinya seluruh kondisi berikut:

- jumlah pendapatan dapat diukur dengan andal;
- besar kemungkinan manfaat ekonomi sehubungan dengan transaksi tersebut akan diperoleh Grup;
- Tahap penyelesaian transaksi saat akhir periode penyelesaian dapat diukur dengan handal;
- biaya yang terjadi untuk transaksi dan untuk menyelesaikan transaksi tersebut dapat diukur dengan andal.

Pendapatan bunga dan beban bunga dari instrumen keuangan diakui dalam laba rugi secara akrual menggunakan metode suku bunga efektif.

Beban diakui pada saat terjadinya (*dasar akrual*).

m. Transaksi restrukturisasi antara entitas sepengendali

Grup menerapkan PSAK No. 38 "Kombinasi Bisnis Entitas Sepengendali" yang menerapkan transaksi restrukturisasi entitas sepengendali.

Berdasarkan PSAK No. 38, pengalihan aset, liabilitas, saham dan instrumen kepemilikan lain antara entitas sepengendali tidak akan menghasilkan suatu laba atau rugi bagi Grup atau entitas individual yang berada dalam Grup yang sama. Oleh karena transaksi restrukturisasi antara entitas sepengendali tidak mengubah substansi ekonomi atas kepemilikan aset, liabilitas, saham atau instrumen kepemilikan lain yang dipertukarkan, pengalihan aset atau liabilitas harus dicatat berdasarkan nilai buku seperti penggabungan usaha yang menggunakan metode penyatuan kepentingan (*Pooling-of-interests*).

2. SUMMARY OF SIGNIFICANT ACCOUNTING POLICIES (Continued)

l. Revenue and expenses recognition (Continued)

When the outcome of a transaction involving the rendering of services can be estimated reliably, revenue associated with the transaction shall be recognised over time with reference to the stage of completion of the transaction at the end of the reporting period. The outcome of a transaction can be estimated reliably when all of the following conditions are fulfilled:

- *the amount of revenue can be measured reliably;*
- *it is probable that the economic benefits associated with the transaction will flow to the Group ;*
- *the stage of completion of the transaction at the end of the reporting period can be measured reliably; and*
- *the costs incurred for the transaction and the costs to complete the transaction can be measured reliably.*

Interest income and interest expense for all financial instruments are recognized in profit or loss on accrual basis using the effective interest rate method.

Expenses are recognized when incurred (accrual basis).

m. Restructuring transactions of entities under common control

The Group applies SFAS No. 38, "Business Combination of Entities Under Common Control" which accounts for the restructuring transaction among entities under common control.

Under the revised SFAS No. 38, transfer of assets, liabilities, shares and other instruments of ownership among entities under common control would not result in a gain or loss to the Group or to the individual entity within the same Group. Since a restructuring transaction among entities under common control does not result in a change of the economic substance of the ownership of assets, liabilities, shares or other instruments of ownership which are exchanged, assets or liabilities transferred must be recorded at book values as business combination using the pooling-of-interest method.

PT WAHANA INTI SELARAS DAN ENTITAS ANAKNYA
CATATAN ATAS LAPORAN KEUANGAN
KONSOLIDASIAN (Lanjutan)

Tanggal 31 Desember 2022 dan 2021 dan untuk
tahun-tahun yang berakhir pada tanggal tersebut
(Disajikan dalam Rupiah penuh, kecuali dinyatakan lain)

PT WAHANA INTI SELARAS AND ITS SUBSIDIARIES
NOTES TO THE CONSOLIDATED FINANCIAL
STATEMENTS (Continued)

As of December 31, 2022 and 2021
and for the years then ended
(Expressed in full Rupiah amount, unless otherwise stated)

2. IKHTISAR KEBIJAKAN AKUNTANSI PENTING (Lanjutan)

**m. Transaksi restrukturisasi antara entitas sependengali
(Lanjutan)**

Dalam pelaksanaan metode penyatuan kepentingan, komponen-komponen laporan keuangan selama restrukturisasi terjadi disajikan seolah-olah restrukturisasi tersebut telah terjadi sejak awal periode penyajian, sedangkan penggabungan bisnis sejak awal periode terjadi sependengalian. Selisih yang timbul antara nilai tercatat investasi pada tanggal efektif dan nilai pengalihan dicatat sebagai bagian dari akun "Tambahkan Modal Disetor" pada laporan posisi keuangan konsolidasian.

n. Imbalan pasca-kerja

Grup menyediakan imbalan pensiun dengan jumlah minimal sesuai dengan undang-undang ketenagakerjaan yang berlaku atau Kontrak Kerja Bersama ("KKB"), mana yang lebih tinggi. Karena Undang-Undang Ketenagakerjaan atau KKB menentukan rumus tertentu untuk menghitung jumlah minimal imbalan pensiun, pada dasarnya program pensiun berdasarkan Undang-Undang Ketenagakerjaan atau KKB adalah program pensiun imbalan pasti.

Liabilitas imbalan pasca-kerja dihitung oleh aktuaris independen dengan menggunakan metode *Projected Unit Credit*.

Nilai kini liabilitas imbalan pasca-kerja ditentukan dengan mendiskontokan estimasi arus kas keluar masa depan dengan menggunakan tingkat bunga Obligasi Pemerintah (dengan pertimbangan saat ini tidak ada pasar aktif untuk Obligasi korporasi berkualitas tinggi) dalam mata uang Rupiah, sama dengan mata uang dimana imbalan tersebut akan dibayarkan, dan yang memiliki jangka waktu yang mendekati jangka waktu liabilitas imbalan pensiun yang bersangkutan.

Pengukuran kembali, yang terdiri dari keuntungan dan kerugian aktuarial, diakui secara langsung pada laporan posisi keuangan dengan debit atau kredit ke saldo laba melalui pendapatan komprehensif lainnya dalam periode keterjadiannya. Pengukuran kembali tidak akan direklasifikasi ke laba rugi pada periode berikutnya.

Biaya jasa lalu diakui sebagai beban pada tanggal yang lebih awal antara ketika amandemen/kurtailmen program terjadi atau ketika entitas mengakui biaya terkait restrukturisasi atau pesangon.

**2. SUMMARY OF SIGNIFICANT ACCOUNTING POLICIES
(Continued)**

**m. Restructuring transactions of entities under common
control (Continued)**

In applying the pooling-of-interests method, the components of the financial statements for the period during which the restructuring occurred must be presented in such a manner as if the restructuring has occurred since the beginning of the period presented. The difference between the carrying values of the investments at the effective date and the transfer price is recognized as part of "Additional Paid in Capital" account in the consolidated statement of financial position.

n. Post-employment benefits

Group is required to provide a minimum amount of pension benefits in accordance with prevailing labour laws or the Company's Collective Labour Agreement ("CLA"), whichever is higher. Since the Labour Law and the CLA set the formula for determining the minimum amount of benefits, in substance pension plans under the Labour Law or the CLA represent defined benefit plans.

The post-employment benefits obligation is calculated by an independent actuary using the Projected Unit Credit method.

The present value of the post-employment benefits obligation is determined by discounting the estimated future cash outflows using the interest rates of Government Bonds (considering currently there is no deep market for high-quality corporate Bonds) that are denominated in Rupiah, in which the benefits will be paid, and that have terms to maturity approximating to the terms of the related pension liability.

Re-measurements, comprising of actuarial gains and losses, are recognized immediately in the statement of financial position with a corresponding debit or credit to retained earnings through other comprehensive income in the period in which they occur. Re-measurements are not reclassified to profit or loss in subsequent periods.

Past service cost is recognized as an expense on an earlier date between when the amendment/curtailment program occurs or when the entity recognizes related restructuring costs or severance.

PT WAHANA INTI SELARAS DAN ENTITAS ANAKNYA
CATATAN ATAS LAPORAN KEUANGAN
KONSOLIDASIAN (Lanjutan)

Tanggal 31 Desember 2022 dan 2021 dan untuk
tahun-tahun yang berakhir pada tanggal tersebut
(Disajikan dalam Rupiah penuh, kecuali dinyatakan lain)

PT WAHANA INTI SELARAS AND ITS SUBSIDIARIES
NOTES TO THE CONSOLIDATED FINANCIAL
STATEMENTS (Continued)

As of December 31, 2022 and 2021
and for the years then ended
(Expressed in full Rupiah amount, unless otherwise stated)

2. IKHTISAR KEBIJAKAN AKUNTANSI PENTING (Lanjutan)

o. Transaksi dengan pihak-pihak berelasi

Grup menerapkan PSAK 7 "Pengungkapan pihak-pihak berelasi". PSAK ini mensyaratkan pengungkapan hubungan, transaksi dan saldo-saldo pihak-pihak berelasi, termasuk komitmen dalam laporan keuangan konsolidasian.

Seluruh transaksi dan saldo yang signifikan dengan pihak-pihak berelasi telah diungkapkan dalam catatan atas laporan keuangan konsolidasian yang relevan.

p. Instrumen keuangan

Grup menerapkan PSAK 71, yang mensyaratkan pengaturan instrumen keuangan terkait klasifikasi dan pengukuran, penurunan nilai atas instrumen aset dan liabilitas keuangan, dan akuntansi lindung nilai. Dengan demikian, kebijakan akuntansi yang berlaku untuk periode pelaporan ini adalah seperti tercantum dibawah ini.

Aset keuangan

Klasifikasi, pengakuan dan pengukuran

Klasifikasi dan pengukuran aset keuangan didasarkan pada model bisnis dan arus kas kontraktual. Grup menilai apakah arus kas aset keuangan tersebut semata-mata dari pembayaran pokok dan bunga. Aset keuangan diklasifikasikan dalam tiga kategori sebagai berikut:

- Aset keuangan yang diukur dengan biaya diamortisasi.
- Aset keuangan yang diukur dengan nilai wajar melalui laba rugi.
- Aset keuangan yang diukur dengan nilai wajar melalui penghasilan komprehensif lain.

Aset keuangan yang dimiliki Grup meliputi kas dan setara kas, piutang usaha dan piutang lain-lain, aset lain-lain diklasifikasikan sebagai aset keuangan yang diukur dengan biaya diamortisasi. Derivatif diklasifikasikan sebagai aset keuangan yang diukur dengan nilai wajar melalui laba rugi.

Grup menentukan klasifikasi aset keuangan tersebut pada pengakuan awal dan tidak bisa melakukan perubahan setelah penerapan awal tersebut.

2. SUMMARY OF SIGNIFICANT ACCOUNTING POLICIES (Continued)

o. Related party transactions

Group applied SFAS 7 "Related party disclosures". This SFAS requires disclosure of related parties relationship, transactions and balances, including commitments in the consolidated financial statements.

All significant transactions and balances with related parties have been disclosed in the relevant notes to consolidated the financial statements.

p. Financial instruments

The Group has adopted SFAS 71, which sets the requirements for classification and measurement, impairment in value of financial assets and liabilities and hedge accounting. Therefore, accounting policies applied for the current reporting period are as described below.

Financial assets

Classification, recognition and measurement

Classification and measurement of financial assets are based on a business model and contractual cash flows. The Group assesses whether the financial instrument cash flows represent solely payments of principal and interest ("SPPI"). Financial assets are classified into the three categories as follows:

- Financial assets at amortised cost.
- Financial assets at fair value through profit or loss ("FVTPL").
- Financial assets at fair value through other comprehensive income ("FVTOCI").

The Group's financial assets include cash and cash equivalents, trade receivables and other receivables, and other asset are classified as financial assets at amortised cost. Derivative are classified as Financial assets at fair value through profit or loss ("FVTPL").

The Group determines the classification of its financial assets at initial recognition and cannot change the classification already made at initial

PT WAHANA INTI SELARAS DAN ENTITAS ANAKNYA
CATATAN ATAS LAPORAN KEUANGAN
KONSOLIDASIAN (Lanjutan)

Tanggal 31 Desember 2022 dan 2021 dan untuk
tahun-tahun yang berakhir pada tanggal tersebut
(Disajikan dalam Rupiah penuh, kecuali dinyatakan lain)

PT WAHANA INTI SELARAS AND ITS SUBSIDIARIES
NOTES TO THE CONSOLIDATED FINANCIAL
STATEMENTS (Continued)

As of December 31, 2022 and 2021
and for the years then ended
(Expressed in full Rupiah amount, unless otherwise stated)

2. IKHTISAR KEBIJAKAN AKUNTANSI PENTING (Lanjutan)

p. Instrumen keuangan (Lanjutan)

Aset keuangan (Lanjutan)

Klasifikasi, pengakuan dan pengukuran (Lanjutan)

Aset keuangan diukur pada biaya perolehan
diamortisasi

Klasifikasi ini berlaku untuk instrumen utang yang dikelola dalam model bisnis dimiliki untuk mendapatkan arus kas dan memiliki arus kas yang memenuhi kriteria "semata-mata dari pembayaran pokok dan bunga".

Pada pengakuan awal, piutang usaha yang tidak memiliki komponen pendanaan yang signifikan, diakui sebesar harga transaksi. Aset keuangan lainnya awalnya diakui sebesar nilai wajar dikurangi biaya transaksi yang terkait. Aset keuangan ini selanjutnya diukur sebesar biaya perolehan diamortisasi menggunakan metode suku bunga efektif. Keuntungan atau kerugian pada penghentian atau modifikasi aset keuangan yang dicatat yang dicatat pada biaya perolehan diamortisasi diakui pada laba rugi konsolidasian.

Aset keuangan diukur pada nilai wajar melalui laba
rugi

Klasifikasi ini berlaku untuk aset keuangan berikut. Dalam semua kasus, biaya transaksi dibebankan pada laba rugi.

- Instrumen utang yang tidak memiliki kriteria biaya perolehan diamortisasi atau nilai wajar melalui penghasilan komprehensif lain. Keuntungan atau kerugian nilai wajar selanjutnya akan dicatat pada laba rugi.
- Investasi ekuitas yang dimiliki untuk diperdagangkan atau dimana pilihan penghasilan komprehensif lain tidak berlaku. Keuntungan atau kerugian nilai wajar dan penghasilan dividen terkait diakui pada laba rugi.
- Derivatif yang bukan merupakan instrumen lindung nilai. Keuntungan atau kerugian nilai wajar selanjutnya diakui pada laba rugi. Aset keuangan dengan derivatif melekat dipertimbangkan secara keseluruhan saat menentukan apakah arus kasnya semata-mata merupakan pembayaran pokok dan bunga.

2. SUMMARY OF SIGNIFICANT ACCOUNTING POLICIES (Continued)

p. Financial instruments (Continued)

Financial assets (Continued)

Classification, recognition and measurement (Continued)

Financial assets held at amortised cost

This classification applies to debt instruments which are held under a hold to collect business model and which have cash flows that meet the "solely payments of principal and interest" ("SPPI") criteria.

At initial recognition, trade receivables that do not have a significant financing component, are recognised at their transaction price. Other financial assets are initially recognised at fair value plus related transaction costs. They are subsequently measured at amortised cost using the effective interest method. Any gains or losses on derecognition or modification of a financial asset held at amortised cost are recognised in consolidated profit or loss.

Financial assets held at fair value through profit or loss

The classification applies to the following financial assets. In all cases, transaction costs are immediately expensed to profit or loss.

- Debt instruments that do not meet the criteria of amortised cost or fair value through other comprehensive income. Subsequent fair value gains or losses are taken to profit or loss.
- Equity investments which are held for trading or where the fair value through other comprehensive income election has not been applied. All fair value gains or losses and related dividend income are recognised in profit or loss.
- Derivatives which are not designated as a hedging instrument. All subsequent fair value gains or losses are recognised in profit or loss. Financial assets with embedded derivatives are considered in their entirety when determining whether their cash flows are solely payment of principal and interest.

PT WAHANA INTI SELARAS DAN ENTITAS ANAKNYA
CATATAN ATAS LAPORAN KEUANGAN
KONSOLIDASIAN (Lanjutan)

Tanggal 31 Desember 2022 dan 2021 dan untuk
tahun-tahun yang berakhir pada tanggal tersebut
(Disajikan dalam Rupiah penuh, kecuali dinyatakan lain)

PT WAHANA INTI SELARAS AND ITS SUBSIDIARIES
NOTES TO THE CONSOLIDATED FINANCIAL
STATEMENTS (Continued)

As of December 31, 2022 and 2021
and for the years then ended
(Expressed in full Rupiah amount, unless otherwise stated)

2. IKHTISAR KEBIJAKAN AKUNTANSI PENTING (Lanjutan)

p. Instrumen keuangan (Lanjutan)

Aset keuangan (Lanjutan)

Klasifikasi, pengakuan dan pengukuran (Lanjutan)

Aset keuangan diukur pada nilai wajar melalui
penghasilan komprehensif lain

Klasifikasi ini berlaku untuk aset keuangan berikut ini:

- Instrumen utang yang dikelola dengan model bisnis yang bertujuan untuk memiliki aset keuangan dalam rangka mendapatkan arus kas kontraktual dan menjual dan dimana arus kasnya memenuhi kriteria "semata-mata dari pembayaran pokok dan bunga". Perubahan nilai wajar aset keuangan ini dicatat pada penghasilan komprehensif lain, kecuali pengakuan keuntungan atau kerugian penurunan nilai, pendapatan bunga (termasuk biaya transaksi menggunakan metode suku bunga efektif), keuntungan atau kerugian yang timbul dari penghentian dan keuntungan dan kerugian dari selisih kurs diakui pada laba rugi. Ketika aset keuangan dihentikan, keuntungan atau kerugian nilai wajar kumulatif yang sebelumnya diakui pada penghasilan komprehensif lain direklasifikasi pada laba rugi.
- Investasi ekuitas di mana Grup telah memilih secara tak terbataalkan untuk menyajikan keuntungan dan kerugian nilai wajar dari revaluasi pada penghasilan komprehensif lain. Pilihan dapat didasarkan pada investasi individu, namun, tidak berlaku pada investasi ekuitas yang dimiliki untuk diperdagangkan. Keuntungan atau kerugian nilai wajar dari revaluasi investasi ekuitas, termasuk komponen selisih kurs, diakui pada penghasilan komprehensif lain. Ketika investasi ekuitas dihentikan pengakuannya, keuntungan atau kerugian nilai wajar yang sebelumnya diakui dalam penghasilan komprehensif lain tidak direklasifikasi pada laba rugi. Dividen diakui dalam laba rugi ketika hak untuk menerima pembayaran telah ditetapkan.

2. SUMMARY OF SIGNIFICANT ACCOUNTING POLICIES (Continued)

p. Financial instruments (Continued)

Financial assets (Continued)

Classification, recognition and measurement (Continued)

Financial assets held at fair value through
other comprehensive income

This classification applies to the following financial assets:

- Debt instruments that are held under a business model where they are held for collection of contractual cash flows and also for sale ("collect and sell") and which have cash flows that meet the "solely payments of principal and interest" criteria. All movements in the fair value of these financial assets are taken through other comprehensive income, except for the recognition of impairment gains or losses, interest revenue (including transaction costs by applying the effective interest method), gains or losses arising on derecognition and foreign exchange gains and losses which are recognised in profit or loss. When the financial asset is derecognised, the cumulative fair value gains or losses previously recognised in other comprehensive income is reclassified to profit or loss.
- Equity investments where the Group has irrevocably elected to present fair value gains and losses on revaluation in other comprehensive income. The election can be made for each individual investment; however, it is not applicable to equity investments held for trading. Fair value gains or losses on revaluation of such equity investments, including any foreign exchange component, are recognised in other comprehensive income. When the equity investment is derecognised, there is no reclassification of fair value gains or losses previously recognised in other comprehensive income to profit or loss. Dividends are recognised in profit or loss when the right to receive payment is established.

PT WAHANA INTI SELARAS DAN ENTITAS ANAKNYA
CATATAN ATAS LAPORAN KEUANGAN
KONSOLIDASIAN (Lanjutan)

Tanggal 31 Desember 2022 dan 2021 dan untuk
tahun-tahun yang berakhir pada tanggal tersebut
(Disajikan dalam Rupiah penuh, kecuali dinyatakan lain)

PT WAHANA INTI SELARAS AND ITS SUBSIDIARIES
NOTES TO THE CONSOLIDATED FINANCIAL
STATEMENTS (Continued)

As of December 31, 2022 and 2021
and for the years then ended
(Expressed in full Rupiah amount, unless otherwise stated)

2. IKHTISAR KEBIJAKAN AKUNTANSI PENTING (Lanjutan)

p. Instrumen keuangan (Lanjutan)

Aset keuangan (Lanjutan)

Penurunan nilai

Pada setiap periode pelaporan, Grup menilai apakah risiko kredit dari instrumen keuangan telah meningkat secara signifikan sejak pengakuan awal. Ketika melakukan penilaian, Grup menggunakan perubahan atas risiko gagal bayar yang terjadi sepanjang perkiraan usia instrumen keuangan daripada perubahan atas jumlah kerugian kredit ekspektasian. Dalam melakukan penilaian, Grup membandingkan antara risiko gagal bayar yang terjadi atas instrumen keuangan pada saat periode pelaporan dengan risiko gagal bayar yang terjadi atas instrumen keuangan pada saat pengakuan awal dan mempertimbangkan kewajaran serta ketersediaan informasi yang tersedia pada saat tanggal pelaporan terkait dengan kejadian masa lalu, kondisi terkini dan perkiraan atas kondisi ekonomi di masa depan, yang mengindikasikan kenaikan risiko kredit sejak pengakuan awal.

Penghentian pengakuan

Aset keuangan dihentikan pengakuannya ketika hak untuk menerima arus kas dari investasi tersebut telah jatuh tempo atau telah ditransfer dan Grup telah mentransfer secara substansial seluruh risiko dan manfaat atas kepemilikan aset.

Liabilitas keuangan

Grup mengklasifikasikan liabilitas keuangannya sebagai kategori: (i) liabilitas keuangan pada nilai wajar melalui laba rugi, dan (ii) liabilitas keuangan yang diukur pada biaya perolehan diamortisasi.

Biaya perolehan diamortisasi dengan mendiskontokan nilai liabilitas menggunakan suku bunga efektif, kecuali dampak dari pendiskontoan tidak signifikan. Suku bunga efektif adalah tingkat diskonto yang menghasilkan arus kas di masa datang dari nilai tercatat, saat pengakuan awal. Dampak bunga dari penerapan metode suku bunga efektif diakui dalam laba rugi.

2. SUMMARY OF SIGNIFICANT ACCOUNTING POLICIES (Continued)

p. *Financial instruments (Continued)*

Financial assets (Continued)

Impairment

At each reporting date, the Group assesses whether the credit risk on a financial instrument has increased significantly since initial recognition. When making the assessment, the Group uses the change in the risk of a default occurring over the expected life of the financial instrument instead of the change in the amount of expected credit losses. To make that assessment, the Group compares the risk of a default occurring on the financial instrument as at the reporting date with the risk of a default occurring on the financial instrument as at the date of initial recognition and consider reasonable and supportable information, that is available without undue cost or effort at the reporting date about past events, current conditions and forecasts of future economic conditions, that is indicative of significant increases in credit risk since initial recognition.

Derecognition

Financial assets are derecognised when the rights to receive cash flows from the investments have expired or have been transferred and the Group has transferred substantially all of the risks and rewards of ownership.

Financial liabilities

The Group classifies its financial liabilities as category: (i) financial liabilities at fair value through profit or loss, and (ii) financial liabilities measured at amortized cost.

Cost is amortized by discounting the value of the liability using the effective interest rate, unless the impact of the discount is insignificant. The effective interest rate is the discount rate that generates future cash flows from the carrying amount, upon initial recognition. The interest effect of applying the effective interest method is recognized in profit or loss.

PT WAHANA INTI SELARAS DAN ENTITAS ANAKNYA
CATATAN ATAS LAPORAN KEUANGAN
KONSOLIDASIAN (Lanjutan)

Tanggal 31 Desember 2022 dan 2021 dan untuk
tahun-tahun yang berakhir pada tanggal tersebut
(Disajikan dalam Rupiah penuh, kecuali dinyatakan lain)

PT WAHANA INTI SELARAS AND ITS SUBSIDIARIES
NOTES TO THE CONSOLIDATED FINANCIAL
STATEMENTS (Continued)

As of December 31, 2022 and 2021
and for the years then ended
(Expressed in full Rupiah amount, unless otherwise stated)

2. IKHTISAR KEBIJAKAN AKUNTANSI PENTING (Lanjutan)

p. Instrumen keuangan (Lanjutan)

Liabilitas keuangan (Lanjutan)

Liabilitas keuangan yang dimiliki Grup meliputi pinjaman jangka pendek, utang usaha dan lain-lain, utang dividen dan beban akrual diklasifikasikan sebagai liabilitas keuangan yang diukur dengan biaya diamortisasi. Derivatif diklasifikasikan sebagai liabilitas keuangan yang diukur dengan nilai wajar melalui laba rugi.

Pada saat pengakuan awal liabilitas keuangan jangka pendek diukur sebesar nilai wajar dikurangi biaya transaksi yang dapat diatribusikan langsung. Setelah pengakuan awal, liabilitas keuangan diukur pada biaya perolehan diamortisasi dengan menggunakan metode bunga efektif.

Liabilitas keuangan dihentikan pengakuannya pada saat liabilitas tersebut dihentikan atau dibatalkan atau kadaluwarsa. Ketika suatu liabilitas keuangan yang ada digantikan oleh liabilitas keuangan lain dari pemberi pinjaman yang sama dengan persyaratan yang berbeda secara substansial, atau modifikasi secara substansial persyaratan dari suatu liabilitas yang saat ini ada, pertukaran atau modifikasi tersebut diperlakukan sebagai penghentian pengakuan liabilitas awal dan pengakuan liabilitas baru, dan selisih antara nilai tercatat masing-masing liabilitas diakui dalam laporan laba rugi dan penghasilan komprehensif lain konsolidasian.

Akuntansi lindung nilai

Grup menggunakan instrumen keuangan derivatif, seperti *cross currency* sebagai bagian dari aktivitas manajemen aset dan liabilitas untuk melindungi dampak risiko mata uang asing. Grup menerapkan akuntansi lindung nilai arus kas pada saat transaksi tersebut memenuhi kriteria perlakuan akuntansi lindung nilai.

Grup membuat dokumentasi atas penilaian apakah derivatif yang digunakan sebagai transaksi lindung nilai memiliki efektivitas yang tinggi dalam menandingi (*offsetting*) perubahan nilai wajar atau arus kas dari unsur yang dilindungi nilainya.

2. SUMMARY OF SIGNIFICANT ACCOUNTING POLICIES (Continued)

p. *Financial instruments (Continued)*

Financial liabilities (Continued)

The Group's financial liabilities include short-term loan, account and other payables, dividend payables and accrued expenses are classified as financial liabilities at amortised cost. Derivative are classified as Financial liabilities at fair value through profit or loss ("FVTPL").

At initial recognition short-term financial liabilities are measured at fair value less direct attributable transaction costs. After initial recognition, financial liabilities are measured at amortized cost using the effective interest method.

A financial liability is derecognized when the obligation under the contract is discharged or cancelled or expired. When an existing financial liability is replaced by another from the same lender on substantially different terms, or the terms of an existing liability are substantially modified, such an exchange or modification is treated as derecognition of the original liability and recognition of a new liability, and the difference in the respective carrying amounts is recognized in the consolidated statement of profit or loss and other comprehensive income.

Hedge accounting

Group uses derivative instruments, such as cross currency as part of its asset and liability management activities to manage exposures to foreign currency. Group applies cash flow hedge accounting when transactions meet the specified criteria for hedge accounting treatment.

Group records its assessment, both at the hedge inception and on an ongoing basis, as to whether the derivatives that are used in hedging transactions are highly effective in offsetting changes in fair values or cash flows of hedged items.

PT WAHANA INTI SELARAS DAN ENTITAS ANAKNYA
CATATAN ATAS LAPORAN KEUANGAN
KONSOLIDASIAN (Lanjutan)

Tanggal 31 Desember 2022 dan 2021 dan untuk
tahun-tahun yang berakhir pada tanggal tersebut
(Disajikan dalam Rupiah penuh, kecuali dinyatakan lain)

PT WAHANA INTI SELARAS AND ITS SUBSIDIARIES
NOTES TO THE CONSOLIDATED FINANCIAL
STATEMENTS (Continued)

As of December 31, 2022 and 2021
and for the years then ended
(Expressed in full Rupiah amount, unless otherwise stated)

2. IKHTISAR KEBIJAKAN AKUNTANSI PENTING (Lanjutan)

p. Instrumen keuangan (Lanjutan)

Akuntansi lindung nilai (Lanjutan)

Bagian yang efektif atas perubahan nilai wajar derivatif yang ditujukan dan memenuhi kualifikasi sebagai lindung nilai arus kas, diakui sebagai penghasilan komprehensif lainnya – lindung nilai arus kas pada bagian ekuitas. Keuntungan atau kerugian atas bagian yang tidak efektif diakui langsung dalam laporan laba rugi konsolidasian di dalam “(kerugian)/keuntungan lain-lain – neto”. Jumlah akumulasi keuntungan atau kerugian dalam ekuitas dibebankan sebagai laba atau rugi ketika unsur yang dilindungi nilainya mempengaruhi laba neto. Ketika instrumen lindung nilai kadaluwarsa atau dijual atau ketika suatu lindung nilai tidak lagi memenuhi persyaratan sebagai akuntansi lindung nilai, akumulasi keuntungan maupun kerugian yang ada pada ekuitas saat itu ditransfer langsung pada laporan laba rugi konsolidasian di dalam “(kerugian)/keuntungan lain-lain – neto”.

Saling hapus antar instrumen keuangan

Aset keuangan dan liabilitas keuangan saling hapus dan jumlah netonya dilaporkan pada laporan posisi keuangan ketika terdapat hak yang berkekuatan hukum untuk melakukan saling hapus atas jumlah yang telah diakui tersebut dan adanya niat untuk menyelesaikan secara neto, atau untuk merealisasikan aset dan menyelesaikan liabilitas secara bersamaan. Hak saling hapus tidak kontinjen atas peristiwa di masa depan dan dapat dipaksakan secara hukum dalam situasi bisnis yang normal dan dalam peristiwa gagal bayar, atau peristiwa kepailitan atau kebangkrutan Grup atau pihak lawan.

q. Laba (rugi) per saham

Laba (rugi) per saham dihitung dengan membagi laba (rugi) tahun berjalan yang dapat diatribusikan kepada entitas induk dengan rata-rata tertimbang jumlah saham yang beredar selama tahun yang bersangkutan.

Perusahaan tidak mempunyai efek berpotensi saham biasa yang bersifat dilutif untuk tahun yang berakhir pada tanggal 31 Desember 2022 dan 2021, oleh karenanya, laba per saham dilusian tidak dihitung dan disajikan pada laporan laba rugi dan penghasilan komprehensif lain konsolidasian.

2. SUMMARY OF SIGNIFICANT ACCOUNTING POLICIES (Continued)

p. *Financial instruments (Continued)*

Hedge accounting (Continued)

The effective portion of changes in the fair value of derivatives that are designated and qualify as cash flow hedges are recognized in equity under other comprehensive income – cash flow hedge. The gain or loss relating to the ineffective portion is recognized immediately in the consolidated profit or loss within “other (losses)/gains – net”. Amounts accumulated in equity are recycled to the consolidated statement of profit or loss and other comprehensive income in the periods in which the hedged item will affect net profit. When a hedging instrument expires or is sold, or when a hedge no longer meets the criteria for hedge accounting, any cumulative gain or loss existing in equity at that time is transferred immediately in the consolidated profit or loss within “other (losses)/gains – net”.

Offsetting financial instruments

Financial assets and liabilities are offset and the net amount is reported in the statements of financial position when there is a legally enforceable right to offset the recognised amounts and there is an intention to settle on a net basis, or realise the asset and settle the liability simultaneously. The legally enforceable right must not be contingent on future events and must be enforceable in the normal course of business and in the event of default in solvency or bankruptcy of the Group or the counterparty.

q. *Earnings (loss) per share*

Earnings (loss) per share is computed by divide earnings (loss) for the year attributable to parent entity by the weighted average number of shared during the year.

The Company has no outstanding dilutive potential ordinary shares for the years ended December 31, 2022 and 2021, accordingly, no diluted earnings per share is calculated and presented in the consolidated statement of profit or loss and other comprehensive income.

PT WAHANA INTI SELARAS DAN ENTITAS ANAKNYA
CATATAN ATAS LAPORAN KEUANGAN
KONSOLIDASIAN (Lanjutan)

Tanggal 31 Desember 2022 dan 2021 dan untuk
tahun-tahun yang berakhir pada tanggal tersebut
(Disajikan dalam Rupiah penuh, kecuali dinyatakan lain)

PT WAHANA INTI SELARAS AND ITS SUBSIDIARIES
NOTES TO THE CONSOLIDATED FINANCIAL
STATEMENTS (Continued)

As of December 31, 2022 and 2021
and for the years then ended
(Expressed in full Rupiah amount, unless otherwise stated)

2. IKHTISAR KEBIJAKAN AKUNTANSI PENTING (Lanjutan)

r. Informasi segmen

Segmen adalah bagian khusus dari Grup yang terlibat baik dalam menyediakan produk dan jasa (segmen usaha), maupun dalam menyediakan produk dan jasa dalam lingkungan ekonomi tertentu (segmen geografis), yang memiliki risiko dan imbalan yang berbeda dari segmen lainnya.

Pendapatan, beban, hasil, aset dan liabilitas segmen termasuk item-item yang dapat diatribusikan langsung kepada suatu segmen serta hal-hal yang dapat dialokasikan dengan dasar yang sesuai kepada segmen tersebut. Segmen ditentukan sebelum saldo dan transaksi antar entitas, dieliminasi sebagai bagian dari proses konsolidasi.

s. Pengampunan pajak

Aset pengampunan pajak diukur sebesar biaya perolehan. Biaya perolehan aset pengampunan pajak merupakan *deemed cost* dan menjadi dasar bagi entitas dalam melakukan pengukuran setelah pengakuan awal. Liabilitas pengampunan pajak pengampunan pajak diukur sebesar kewajiban kontraktual untuk menyerahkan kas atau setara kas untuk menyelesaikan kewajiban yang berkaitan langsung dengan perolehan aset pengampunan pajak.

Grup mengakui selisih antara aset pengampunan pajak dan liabilitas pengampunan pajak di ekuitas dalam pos tambahan modal disetor. Jumlah tersebut tidak dapat diakui sebagai laba rugi direalisasi maupun direklasifikasi ke saldo laba. Grup mengakui uang tebusan yang dibayarkan dalam laba rugi pada periode Surat Keterangan disampaikan.

t. Biaya emisi obligasi

Biaya- biaya yang terjadi sehubungan dengan penerbitan obligasi ditangguhkan dan diamortisasi dengan menggunakan metode suku bunga efektif selama jangka waktu obligasi dan dicatat sebagai pengurang terhadap saldo obligasi.

2. SUMMARY OF SIGNIFICANT ACCOUNTING POLICIES (Continued)

r. Segment information

A segment is a distinguishable component of The Group that is engaged either in providing certain products (business segment), or in providing products within a particular economic environment (geographical segment), which is subject to risks and rewards that are different from those of other segments.

Segments of revenue, expenses, results, assets and liabilities include items directly attributable to a segment as well as those that can be allocated on a reasonable basis to that segment. They are determined before balances and transactions between entities, are eliminated as part of the consolidation process.

s. Tax amnesty

Tax amnesty asset are measured at cost, the cost of acquisition of the tax amnesty asset is deemed cost and the basis for the entity in measuring after initial recognition. Tax amnesty liabilities are measured at the contractual obligation to deliver cash or cash equivalents to settle liabilities relating directly with the acquisition of tax amnesty assets.

Group recognizes the difference between assets and liabilities of tax amnesty on shareholders' equity in the post additional paid-in capital. The amount can not recognized to realized profit or loss and reclassified to retained earnings. Group recognized the redemption money paid is charged to current profit or loss when Tax Amnesty Approval Letter submitted.

t. Bonds issuance cost

Cost incurred in connection with the issuance of bonds are deferred and amortized using the effective interest method over the term of the bonds and presented as a deduction from outstanding bonds.

PT WAHANA INTI SELARAS DAN ENTITAS ANAKNYA
CATATAN ATAS LAPORAN KEUANGAN
KONSOLIDASIAN (Lanjutan)

Tanggal 31 Desember 2022 dan 2021 dan untuk
tahun-tahun yang berakhir pada tanggal tersebut
(Disajikan dalam Rupiah penuh, kecuali dinyatakan lain)

PT WAHANA INTI SELARAS AND ITS SUBSIDIARIES
NOTES TO THE CONSOLIDATED FINANCIAL
STATEMENTS (Continued)

As of December 31, 2022 and 2021
and for the years then ended
(Expressed in full Rupiah amount, unless otherwise stated)

3. PENGGUNAAN PERTIMBANGAN, ESTIMASI DAN ASUMSI

Penyusunan laporan keuangan konsolidasian Grup mensyaratkan manajemen untuk membuat pertimbangan, estimasi dan asumsi yang mempengaruhi jumlah yang dilaporkan atas pendapatan, beban, aset dan liabilitas, serta pengungkapan liabilitas kontinjensi, pada akhir periode pelaporan. Pertimbangan, estimasi dan asumsi akan dievaluasi secara berkelanjutan dan didasarkan pada pengalaman masa lalu dan faktor-faktor lainnya, termasuk ekspektasi terhadap kejadian masa depan yang diyakini cukup beralasan dalam situasi tertentu.

Grup telah mengidentifikasi kebijakan-kebijakan akuntansi penting berikut yang melibatkan pertimbangan, estimasi, dan asumsi yang signifikan dimana hasil yang sebenarnya dapat berbeda dari estimasi-estimasi yang dibuat berdasarkan asumsi dan kondisi yang berbeda pada saat itu dan kemungkinan dapat mempengaruhi hasil atau posisi keuangan konsolidasian secara material yang dilaporkan dalam periode mendatang.

Rincian lebih lanjut mengenai karakteristik atas asumsi-asumsi dan kondisi-kondisi tersebut dapat ditemukan dalam catatan laporan keuangan konsolidasian yang relevan.

- Penentuan mata uang fungsional

Mata uang fungsional grup adalah mata uang dari lingkungan ekonomi primer dimana entitas beroperasi. Mata uang tersebut adalah mata uang yang mempengaruhi pendapatan dan beban dari jasa yang diberikan.

- Klasifikasi aset dan liabilitas keuangan

Grup menetapkan klasifikasi atas aset dan liabilitas tertentu sebagai aset keuangan dan liabilitas keuangan dengan mempertimbangkan bila definisi yang ditetapkan PSAK No. 71 dipenuhi. Dengan demikian, aset keuangan dan liabilitas keuangan diakui sesuai dengan kebijakan akuntansi Grup seperti diungkapkan pada catatan 2p.

3. USE OF JUDGMENTS, ESTIMATES AND ASSUMPTIONS

The preparation of the Group consolidated financial statements requires management to make judgments, estimates and assumptions that affect the reported amounts of revenues, expenses, assets and liabilities, and the disclosure of contingent liabilities, at the end of the reporting period. Judgements, estimates and assumptions are continually evaluated and are based on historical experience and other factors, including expectations of future events that are believed to be reasonable under the circumstances.

The Group has identified the following critical accounting policies under which significant judgements, estimates and assumptions are made and where actual results may differ from these estimates under different assumptions and conditions and may materially affect the financial results or the consolidated financial position reported in future periods.

Further details of the nature of these assumptions and conditions may be found in the relevant notes to the consolidated financial statements.

- *Determination of functional currency*

The Group's functional currency is the currency of the primary economic environment in which Group operates. The currency is a currency that affects the revenues and expenses of the services rendered.

- *Classification of financial assets and liabilities*

The Group determines the classifications of certain assets and liabilities as financial assets and financial liabilities by judging if they meet the definition set forth in SFAS No. 71. Accordingly, the financial assets and financial liabilities are accounted for in accordance with the Group's accounting policies disclosed in note 2p.

PT WAHANA INTI SELARAS DAN ENTITAS ANAKNYA
CATATAN ATAS LAPORAN KEUANGAN
KONSOLIDASIAN (Lanjutan)

Tanggal 31 Desember 2022 dan 2021 dan untuk
tahun-tahun yang berakhir pada tanggal tersebut
(Disajikan dalam Rupiah penuh, kecuali dinyatakan lain)

PT WAHANA INTI SELARAS AND ITS SUBSIDIARIES
NOTES TO THE CONSOLIDATED FINANCIAL
STATEMENTS (Continued)

As of December 31, 2022 and 2021
and for the years then ended
(Expressed in full Rupiah amount, unless otherwise stated)

3. PENGGUNAAN PERTIMBANGAN, ESTIMASI DAN
ASUMSI (Lanjutan)

- Provisi untuk kerugian penurunan nilai atas piutang

Penerapan PSAK 71 menyebabkan perubahan terhadap penilaian signifikan estimasi dan asumsi akuntansi terhadap provisi untuk kerugian penurunan nilai atas piutang. Grup menerapkan pendekatan yang disederhanakan untuk mengukur kerugian kredit ekspektasian yang menggunakan penyesuaian kerugian kredit ekspektasian sepanjang umurnya untuk seluruh piutang usaha. Dalam penentuan kerugian kredit ekspektasian, manajemen diharuskan untuk menggunakan pertimbangan dalam mendefinisikan hal apa yang dianggap sebagai kenaikan risiko kredit yang signifikan dan dalam pembuatan asumsi dan estimasi, untuk menghubungkan informasi yang relevan tentang kejadian masa lalu, kondisi terkini dan perkiraan atas kondisi ekonomi. Pertimbangan diaplikasikan dalam menentukan periode sepanjang umurnya dan titik pengakuan awal piutang.

Tingkat provisi yang spesifik dievaluasi oleh manajemen dengan dasar faktor-faktor yang memengaruhi tingkat tertagihnya piutang tersebut. Dalam kasus ini, Grup menggunakan pertimbangan berdasarkan fakta dan kondisi terbaik yang tersedia meliputi tetapi tidak terbatas pada jangka waktu hubungan Grup dengan pelanggan dan status kredit pelanggan berdasarkan laporan dari pihak ketiga dan faktor-faktor pasar yang telah diketahui, untuk mencatat pencadangan spesifik untuk pelanggan terhadap jumlah jatuh tempo untuk mengurangi piutang Grup menjadi jumlah yang diharapkan tertagih.

Pencadangan secara spesifik ini dievaluasi kembali dan disesuaikan jika terdapat informasi tambahan yang diterima yang memengaruhi jumlah yang diestimasi. Selain provisi khusus terhadap piutang yang signifikan secara individual, Grup juga mengakui provisi penurunan nilai secara kolektif terhadap risiko kredit debitur yang dikelompokkan berdasarkan karakteristik kredit yang sama, dan meskipun tidak secara spesifik diidentifikasi membutuhkan provisi khusus, memiliki risiko gagal bayar lebih tinggi daripada ketika piutang pada awalnya diberikan kepada debitur.

3. USE OF JUDGMENTS, ESTIMATES AND
ASSUMPTIONS (Continued)

- *Provision for impairment of receivables*

The implementation of SFAS 71 resulted in a change to the assessment of the significant accounting estimates and judgements related to provision for loss impairment of receivables. The Group applies a simplified approach to measure expected credit loss which uses a lifetime expected loss allowance for all trade receivables. In determining expected credit loss, management is required to exercise judgement in defining what is considered to be a significant increase in credit risk and in making assumptions and estimates to incorporate relevant information about past events, current conditions and forecasts of economic conditions. Judgement has been applied in determining the lifetime and point of initial recognition of receivables.

The level of a specific provision is evaluated by management on the basis of factors that affect the collectibility of the accounts. In these cases, the Group uses judgement based on the best available facts and circumstances, including but not limited to, the length of the Group relationship with the customers and customers' credits status based on third-party credit reports and known market factors, to record specific reserves for customers against amounts due in order to reduce the Group's receivables to amounts that it expects to collect.

These specific reserves are re-evaluated and adjusted as additional information received affects the amounts estimated. In addition to specific provision against individually significant receivables, the Group also recognises a collective impairment provision against credit exposure of its debtors which are grouped based on common credit characteristics, and although not specifically identified as requiring a specific provision, have a greater risk of default than when the receivables were originally granted to the debtors.

PT WAHANA INTI SELARAS DAN ENTITAS ANAKNYA
CATATAN ATAS LAPORAN KEUANGAN
KONSOLIDASIAN (Lanjutan)

Tanggal 31 Desember 2022 dan 2021 dan untuk
tahun-tahun yang berakhir pada tanggal tersebut
(Disajikan dalam Rupiah penuh, kecuali dinyatakan lain)

PT WAHANA INTI SELARAS AND ITS SUBSIDIARIES
NOTES TO THE CONSOLIDATED FINANCIAL
STATEMENTS (Continued)

As of December 31, 2022 and 2021
and for the years then ended
(Expressed in full Rupiah amount, unless otherwise stated)

3. PENGGUNAAN PERTIMBANGAN, ESTIMASI DAN
ASUMSI (Lanjutan)

- Penyisihan penurunan nilai pasar dan keusangan persediaan

Penyisihan penurunan nilai pasar dan keusangan persediaan diestimasi berdasarkan fakta dan situasi yang tersedia, termasuk namun tidak terbatas kepada, kondisi fisik persediaan yang harga jual pasar, estimasi biaya penyelesaian dan estimasi biaya yang timbul untuk penjualan. Provisi dievaluasi kembali dan disesuaikan jika terdapat tambahan informasi yang mempengaruhi jumlah yang diestimasi.

- Estimasi masa manfaat aset tetap dan aset takberwujud

Grup mengestimasi masa manfaat dari aset tetap dan aset takberwujud berdasarkan utilisasi dari aset yang diharapkan dapat didukung dengan rencana dan strategi usaha yang juga mempertimbangkan perkembangan teknologi di masa depan dan perilaku pasar. Estimasi dari masa manfaat aset tetap dan aset takberwujud adalah berdasarkan penelaahan Grup secara kolektif terhadap praktek industri, evaluasi teknis internal dan pengalaman untuk aset yang setara.

Estimasi masa manfaat ditelaah paling sedikit setiap akhir tahun pelaporan dan diperbarui jika ekspektasi berbeda dari estimasi sebelumnya dikarenakan pemakaian dan kerusakan fisik, keusangan secara teknis atau komersial dan hukum atau pembatasan lain atas penggunaan dari aset. Tetapi, adalah mungkin, hasil di masa depan dari operasi dapat dipengaruhi secara material oleh perubahan-perubahan dalam estimasi yang diakibatkan oleh perubahan faktor-faktor yang disebutkan di atas.

Jumlah dan waktu dari beban yang dicatat untuk setiap periode akan terpengaruh oleh perubahan atas faktor-faktor dan situasi tersebut. Pengurangan dalam estimasi masa manfaat dari aset tetap dan aset takberwujud Grup akan meningkatkan beban operasi dan menurunkan aset tidak lancar yang dicatat.

Penentuan apakah suatu perjanjian mengandung unsur sewa membutuhkan pertimbangan yang cermat untuk menilai apakah perjanjian tersebut memberikan hak untuk mendapatkan secara substansial seluruh manfaat ekonomi dari penggunaan aset identifikasian dan hak untuk mengarahkan penggunaan aset identifikasian, bahkan jika hak tersebut tidak dijabarkan secara eksplisit di perjanjian.

3. USE OF JUDGMENTS, ESTIMATES AND
ASSUMPTIONS (Continued)

- Allowance for decline in market values and obsolescence of inventories

Allowance for decline in market values and obsolescence of inventories is estimated based on the best available facts and circumstances, including but not limited to, the inventories' own physical conditions, their market selling prices, estimated costs of completion and estimated costs to be incurred for their sales. The provisions are re-evaluated and adjusted as additional information the amount estimated.

- Estimated useful lives of fixed assets and intangible assets.

Group estimates the useful life of fixed assets and intangible assets based on the utilization of assets that are expected to be supported by business plans and strategies are also considering the development of future technologies and market behavior. Estimates of the useful life of fixed assets and intangible assets is based on a review of the Group are collectively in accordance with industry practice, internal technical evaluation and experience equivalent to that asset.

Estimated useful lives are reviewed at least every year-end reporting and updated if expectations differ from previous estimates due to physical wear and tear, technical or commercial obsolescence and legal or other restrictions on the use of assets. However, it is possible, future results of operations could be materially affected by changes in estimates resulting from changes in the factors mentioned above.

The amount and timing of recorded expenses for any period will be affected by changes in the factors and circumstances. Reduction in the estimated useful lives of fixed assets and intangible assets of the Group will increase operating expenses and decrease non-current assets are recorded.

Determining whether an arrangement is or contains a lease requires careful judgement to assess whether the arrangement conveys a right to obtain substantially all the economic benefits from use of the asset throughout the period of use and right to direct the use of the asset, even if the right is not explicitly specified in the arrangement.

PT WAHANA INTI SELARAS DAN ENTITAS ANAKNYA
CATATAN ATAS LAPORAN KEUANGAN
KONSOLIDASIAN (Lanjutan)

Tanggal 31 Desember 2022 dan 2021 dan untuk
tahun-tahun yang berakhir pada tanggal tersebut
(Disajikan dalam Rupiah penuh, kecuali dinyatakan lain)

PT WAHANA INTI SELARAS AND ITS SUBSIDIARIES
NOTES TO THE CONSOLIDATED FINANCIAL
STATEMENTS (Continued)

As of December 31, 2022 and 2021
and for the years then ended
(Expressed in full Rupiah amount, unless otherwise stated)

3. PENGGUNAAN PERTIMBANGAN, ESTIMASI DAN
ASUMSI (Lanjutan)

- Sewa

Grup mempunyai beberapa perjanjian sewa di mana Grup bertindak sebagai penyewa untuk beberapa aset tertentu. Grup mengevaluasi apakah terdapat risiko dan manfaat kepemilikan yang signifikan dari aset sewaan yang dialihkan kepada berdasarkan PSAK 73, yang mensyaratkan Grup untuk membuat pertimbangan dan estimasi dari pengalihan risiko dan manfaat terkait atas kepemilikan aset sewaan.

Karena Grup tidak dapat dengan mudah menentukan suku bunga implisit, manajemen menggunakan suku bunga pinjaman inkremental Grup sebagai tingkat diskonto. Ada beberapa faktor yang perlu dipertimbangkan dalam menentukan suku bunga pinjaman inkremental, yang banyak di antaranya memerlukan pertimbangan untuk dapat secara andal mengukur penyesuaian yang diperlukan untuk sampai pada tingkat diskonto akhir. Dalam menentukan suku bunga pinjaman inkremental, Grup mempertimbangkan faktor-faktor utama berikut: risiko kredit korporat Grup, jangka waktu sewa, jangka waktu pembayaran sewa, lingkungan ekonomi, waktu di mana sewa dimasukkan, dan mata uang di mana pembayaran sewa ditentukan.

Dalam menentukan jangka waktu sewa, Grup mempertimbangkan semua fakta dan keadaan yang menimbulkan insentif ekonomi untuk menggunakan opsi perpanjangan, atau tidak menggunakan opsi penghentian. Opsi perpanjangan (atau periode setelah opsi penghentian kontrak kerja) hanya termasuk dalam jangka waktu sewa jika cukup pasti akan diperpanjang (atau tidak dihentikan).

Penilaian tersebut ditinjau kembali jika terjadi peristiwa signifikan atau perubahan signifikan dalam situasi yang memengaruhi penilaian ini dan berada dalam kendali Grup. Untuk tahun yang berakhir pada tanggal 31 Desember 2022, tidak ada revisi persyaratan sewa untuk mencerminkan efek dari melaksanakan opsi perpanjangan dan penghentian hubungan kerja.

3. USE OF JUDGMENTS, ESTIMATES AND
ASSUMPTIONS (Continued)

- Leases

Group has various lease agreements where the Group acts as a lessee in respect of certain assets. Group evaluates whether significant risks and rewards of ownership of the leased asset are transferred to the lessee based on SFAS 73, which requires Group to make judgements and estimates of transfer of risks and rewards of ownership of a leased asset.

Since the Group could not readily determine the implicit rate, management used the Company's incremental borrowing rate as a discount rate. There are a number of factors to consider in determining an incremental borrowing rate, many of which need judgement in order to be able to reliably quantify any necessary adjustments to arrive at the final discount rates. In determining an incremental borrowing rate, Group considers the following main factors: Group's corporate credit risk, the lease term, the lease payment term, the economic environment, the time at which the lease is entered into, and the currency in which the lease payments are denominated.

In determining the lease term, Group considers all facts and circumstances that create an economic incentive to exercise an extension option, or not exercise a termination option. Extension options (or periods after termination options) are only included in the lease term if the lease is reasonably certain to be extended (or not terminated).

The lease term is reviewed if a significant event or a significant change in circumstances occurs which affects this assessment and that is within the control of the Group. For the year ended December 31, 2022, there is no revision of lease terms to reflect the effect of exercising extension and termination options.

PT WAHANA INTI SELARAS DAN ENTITAS ANAKNYA
CATATAN ATAS LAPORAN KEUANGAN
KONSOLIDASIAN (Lanjutan)

Tanggal 31 Desember 2022 dan 2021 dan untuk
tahun-tahun yang berakhir pada tanggal tersebut
(Disajikan dalam Rupiah penuh, kecuali dinyatakan lain)

PT WAHANA INTI SELARAS AND ITS SUBSIDIARIES
NOTES TO THE CONSOLIDATED FINANCIAL
STATEMENTS (Continued)

As of December 31, 2022 and 2021
and for the years then ended
(Expressed in full Rupiah amount, unless otherwise stated)

3. PENGGUNAAN PERTIMBANGAN, ESTIMASI DAN
ASUMSI (Lanjutan)

- Realisasi dari aset pajak tangguhan

Grup melakukan penelaahan atas nilai tercatat aset pajak tangguhan pada setiap akhir periode pelaporan dan mengurangi nilai tersebut sebesar jumlah kemungkinan aset tersebut tidak dapat direalisasikan, dimana penghasilan kena pajak yang tersedia memungkinkan untuk penggunaan seluruh atau sebagian dari aset pajak tangguhan tersebut. Penelaahan Grup atas pengakuan aset pajak tangguhan untuk perbedaan permanen yang dapat dikurangkan didasarkan atas tingkat dan waktu dari penghasilan kena pajak yang ditaksirkan untuk periode pelaporan berikutnya.

Taksiran ini berdasarkan hasil pencapaian di masa lalu dan ekspektasi di masa depan terhadap pendapatan dan beban, sebagaimana juga dengan strategi perencanaan perpajakan di masa depan. Tetapi tidak terdapat kepastian bahwa Grup dapat menghasilkan penghasilan kena pajak yang cukup untuk memungkinkan penggunaan sebagian atau seluruh bagian dari aset pajak tangguhan tersebut.

- Estimasi imbalan pasca-kerja

Beban dari nilai kini dari liabilitas imbalan pasca-kerja ditentukan dengan menggunakan metode *projected-unit-credit*. Penilaian aktuaris termasuk membuat variasi asumsi yang terdiri dari, antara lain, tingkat diskonto, tingkat kenaikan kompensasi dan tingkat kematian. Dikarenakan kompleksitas dari penilaian, dasar asumsi dan periode jangka panjang, liabilitas imbalan pasca-kerja sangat sensitif terhadap perubahan asumsi.

Grup percaya bahwa asumsi mereka adalah memadai dan tepat, perbedaan signifikan dalam pengalaman aktual Grup atau perubahan signifikan dalam asumsi dapat mempengaruhi secara material beban dan liabilitas pensiun dan imbalan kerja jangka panjang lainnya. Semua asumsi ditelaah pada setiap tanggal pelaporan.

3. USE OF JUDGMENTS, ESTIMATES AND
ASSUMPTIONS (Continued)

- *Realization of deferred tax assets*

Group conducted a review of the carrying amount of deferred tax assets at the end of each reporting period and reduce the value by as much as possible those assets that could not be realized, where the taxable income that is available allows for the use of all or part of the deferred tax assets. Review of the Group for the recognition of deferred tax assets for deductible permanent differences based on the level and timing of taxable income that estimated for the next reporting period.

This estimates are based on past achievements and future expectations of income and expenses, as well as tax planning strategies in the future. But there is no assurance that the Group can generate sufficient taxable income to allow the use of part or all of these deferred tax assets.

- *Estimated post-employment benefits*

Expense of the present value of post-employment benefits liability is determined using the projected unit credit. The actuarial valuation assumptions include creating variations consisting of, among others, the discount rate, the rate of compensation increases and mortality rates. Due to the complexity of the assessment, the basic assumptions and long-term period, post-employment benefits liabilities are very sensitive to changes in assumptions.

Group believes that the assumptions are adequate and appropriate, significant differences in the Group's actual experience or significant changes in assumptions may materially affect pension expense and liabilities and other long-term employee benefits. All assumptions are reviewed at each reporting date.

PT WAHANA INTI SELARAS DAN ENTITAS ANAKNYA
CATATAN ATAS LAPORAN KEUANGAN
KONSOLIDASIAN (Lanjutan)

Tanggal 31 Desember 2022 dan 2021 dan untuk
tahun-tahun yang berakhir pada tanggal tersebut
(Disajikan dalam Rupiah penuh, kecuali dinyatakan lain)

PT WAHANA INTI SELARAS AND ITS SUBSIDIARIES
NOTES TO THE CONSOLIDATED FINANCIAL
STATEMENTS (Continued)

As of December 31, 2022 and 2021
and for the years then ended
(Expressed in full Rupiah amount, unless otherwise stated)

3. PENGGUNAAN PERTIMBANGAN, ESTIMASI DAN
ASUMSI (Lanjutan)

- Ketidakpastian liabilitas perpajakan

Dalam situasi tertentu, Grup tidak dapat menentukan secara pasti jumlah liabilitas pajak mereka pada saat ini atau masa depan karena proses pemeriksaan oleh otoritas perpajakan. Ketidakpastian timbul terkait dengan interpretasi dari peraturan perpajakan yang kompleks dan jumlah dan waktu dari penghasilan kena pajak di masa depan.

Dalam menentukan jumlah yang harus diakui terkait dengan liabilitas pajak yang tidak pasti, Grup menerapkan pertimbangan yang sama yang akan mereka gunakan dalam menentukan jumlah cadangan yang harus diakui sesuai dengan PSAK 57, "Provisi, Liabilitas Kontinjensi, dan Aset Kontinjensi". Grup membuat analisa untuk semua posisi pajak terkait dengan pajak penghasilan untuk menentukan jika liabilitas pajak untuk manfaat pajak yang belum diakui harus diakui.

- Penurunan nilai aset non-keuangan

Penurunan nilai muncul saat nilai tercatat aset atau unit penghasil kas (UPK) melebihi nilai terpulihkannya, yang lebih besar antara nilai wajar dikurangi biaya untuk menjual dan nilai pakainya. Nilai wajar dikurangi biaya untuk menjual didasarkan pada ketersediaan data dari perjanjian penjualan yang mengikat yang dibuat dalam transaksi normal atas aset serupa atau harga pasar yang dapat diamati dikurangi dengan biaya tambahan yang dapat diatribusikan dengan pelepasan aset.

Perhitungan nilai pakai didasarkan pada model arus kas yang didiskontokan. Arus kas diproyeksikan untuk sepuluh tahun ke depan dan tidak termasuk aktivitas restrukturisasi yang belum ada perikatannya atau investasi signifikan di masa depan yang akan meningkatkan kinerja dari UPK yang diuji. Nilai terpulihkan paling sensitif terhadap tingkat diskonto yang digunakan untuk model arus kas yang didiskontokan seperti halnya dengan arus kas masuk masa depan yang diharapkan dan tingkat pertumbuhan yang digunakan untuk tujuan ekstrapolasi.

3. USE OF JUDGMENTS, ESTIMATES AND
ASSUMPTIONS (Continued)

- *Uncertainty of the tax liability*

In certain circumstances, Group cannot determine the exact amount of their tax liability on current or future due to the examination process by the tax authorities. Uncertainty arises relating to interpretation of complex tax regulations and the amount and timing of taxable income in the future.

In determining the amount to be recognized related to uncertain tax liabilities, the Group applied the same consideration that they will use in determining the amount of reserves that must be recognized in accordance with SFAS 57, "Provisions, Contingent Liabilities and Contingent Assets". Group makes the analysis to all tax positions related to income taxes to determine if the tax liability for unrecognized tax benefits should be recognized.

- *Impairment of non-financial assets*

An impairment exists when the carrying value of an asset or cash generating unit (CGU) exceeds its recoverable amount, which is the higher of its fair value less costs to sell and its value in use. The fair value less costs to sell calculation is based on available data from binding sales transactions in an arm's length transaction of similar assets or observable market prices less incremental costs for disposing the asset.

The value in use calculation is based on a discounted cash flow model. The future cash flow projection is for a period of ten years and does not include restructuring activities that the Group is not yet committed to or significant future investments that will enhance the asset's performance of the CGU being tested. The recoverable amount is most sensitive to the discount rate used for the discounted cash flow model as well as the expected future cash inflows and the growth rate used for extrapolation purposes.

PT WAHANA INTI SELARAS DAN ENTITAS ANAKNYA
CATATAN ATAS LAPORAN KEUANGAN
KONSOLIDASIAN (Lanjutan)

Tanggal 31 Desember 2022 dan 2021 dan untuk
 tahun-tahun yang berakhir pada tanggal tersebut
 (Disajikan dalam Rupiah penuh, kecuali dinyatakan lain)

PT WAHANA INTI SELARAS AND ITS SUBSIDIARIES
NOTES TO THE CONSOLIDATED FINANCIAL
STATEMENTS (Continued)

As of December 31, 2022 and 2021
 and for the years then ended
 (Expressed in full Rupiah amount, unless otherwise stated)

4. KAS DAN SETARA KAS

	2022	2021
Kas	1.520.996.386	1.593.761.721
Bank		
Rupiah		
PT Bank Mandiri (Persero) Tbk	107.530.122.756	4.936.366.881
PT Bank UOB Indonesia	65.112.889.078	168.324.263.784
PT Bank Danamon Indonesia Tbk	59.606.065.552	46.331.813.285
PT Bank DBS Indonesia	43.368.433.184	69.038.639.216
PT Bank Artha Graha Internasional Tbk	4.654.812.424	1.435.385
PT Bank Central Asia Tbk	2.467.745.025	4.883.016.075
PT Bank Negara Indonesia (Persero) Tbk	1.299.689.578	1.417.141.742
Standard Chartered Bank	917.317.156	1.725.994.328
PT Bank Rakyat Indonesia (Persero) Tbk	216.551.845	213.145.288
PT Bank CIMB Niaga Tbk	92.344.674	59.461.869
Dolar AS		
PT Bank UOB Indonesia	52.379.780.333	5.719.310.361
PT Bank Central Asia Tbk	9.382.225.904	6.929.536.495
PT Bank DBS Indonesia	4.023.482.342	520.006.589
PT Bank BTPN Tbk	340.631.051	-
Standard Chartered Bank	200.034.295	1.261.146.318
PT Bank Mandiri (Persero) Tbk	93.238.202	72.798.583
PT Bank Rakyat Indonesia Tbk	60.377.623	55.595.202
PT Bank Danamon Indonesia Tbk	32.151.619	30.012.701
PT Bank CIMB Niaga Tbk	10.688.585	10.619.283
Euro		
PT Bank DBS Indonesia	1.659.091.526	2.293.401.626
PT Bank Mandiri (Persero) Tbk	985.591.423	15.966.700
PT Bank UOB Indonesia	706.686.374	154.156.786
PT Bank CIMB Niaga Tbk	8.210.247	8.970.716
Krona Swedia		
PT Bank Mandiri (Persero) Tbk	17.679.480.857	5.963.511
PT Bank UOB Indonesia	7.893.789.824	15.122.900.425
PT Bank DBS Indonesia	476.027.181	90.671.049
Standard Chartered Bank	6.346.249	-
Jumlah bank	381.203.804.907	329.222.334.198
Deposito berjangka - Rupiah		
Pihak ketiga		
PT Bank BTPN Tbk	30.385.409.762	205.206.831.257
PT Bank Central Asia Tbk	986.000.000	986.000.000
Jumlah deposito berjangka	31.371.409.762	206.192.831.257
Jumlah kas dan setara kas	414.096.211.055	537.008.927.176

Deposito berjangka dalam mata uang Rupiah memperoleh suku bunga tahunan sebesar 2,00% - 3,00% per tahun pada tahun 2022 dengan jangka waktu 1 bulan atau kurang.

4. CASH AND CASH EQUIVALENTS

	2022	2021	
Cash			Cash
Banks			Banks
Rupiah			Rupiah
PT Bank Mandiri (Persero) Tbk	4.936.366.881	168.324.263.784	PT Bank Mandiri (Persero) Tbk
PT Bank UOB Indonesia	168.324.263.784	46.331.813.285	PT Bank UOB Indonesia
PT Bank Danamon Indonesia Tbk	46.331.813.285	69.038.639.216	PT Bank Danamon Indonesia Tbk
PT Bank DBS Indonesia	69.038.639.216	1.435.385	PT Bank DBS Indonesia
PT Bank Artha Graha Internasional Tbk	1.435.385	4.883.016.075	PT Bank Artha Graha Internasional Tbk
PT Bank Central Asia Tbk	4.883.016.075	1.417.141.742	PT Bank Central Asia Tbk
PT Bank Negara Indonesia (Persero) Tbk	1.417.141.742	1.725.994.328	PT Bank Negara Indonesia (Persero) Tbk
Standard Chartered Bank	1.725.994.328	213.145.288	Standard Chartered Bank
PT Bank Rakyat Indonesia (Persero) Tbk	213.145.288	59.461.869	PT Bank Rakyat Indonesia (Persero) Tbk
PT Bank CIMB Niaga Tbk	59.461.869		PT Bank CIMB Niaga Tbk
US Dollar			US Dollar
PT Bank UOB Indonesia	5.719.310.361	6.929.536.495	PT Bank UOB Indonesia
PT Bank Central Asia Tbk	6.929.536.495	520.006.589	PT Bank Central Asia Tbk
PT Bank DBS Indonesia	520.006.589	-	PT Bank DBS Indonesia
PT Bank BTPN Tbk	-	1.261.146.318	PT Bank BTPN Tbk
Standard Chartered Bank	1.261.146.318	72.798.583	Standard Chartered Bank
PT Bank Mandiri (Persero) Tbk	72.798.583	55.595.202	PT Bank Mandiri (Persero) Tbk
PT Bank Rakyat Indonesia Tbk	55.595.202	30.012.701	PT Bank Rakyat Indonesia Tbk
PT Bank Danamon Indonesia Tbk	30.012.701	10.619.283	PT Bank Danamon Indonesia Tbk
PT Bank CIMB Niaga Tbk	10.619.283		PT Bank CIMB Niaga Tbk
Euro			Euro
PT Bank DBS Indonesia	2.293.401.626	15.966.700	PT Bank DBS Indonesia
PT Bank Mandiri (Persero) Tbk	15.966.700	154.156.786	PT Bank Mandiri (Persero) Tbk
PT Bank UOB Indonesia	154.156.786	8.970.716	PT Bank UOB Indonesia
PT Bank CIMB Niaga Tbk	8.970.716		PT Bank CIMB Niaga Tbk
Swedish Krona			Swedish Krona
PT Bank Mandiri (Persero) Tbk	5.963.511	15.122.900.425	PT Bank Mandiri (Persero) Tbk
PT Bank UOB Indonesia	15.122.900.425	90.671.049	PT Bank UOB Indonesia
PT Bank DBS Indonesia	90.671.049	-	PT Bank DBS Indonesia
Standard Chartered Bank	-		Standard Chartered Bank
Total banks	329.222.334.198		Total banks
Time deposits - Rupiah			Time deposits - Rupiah
Third parties			Third parties
PT Bank BTPN Tbk	205.206.831.257	986.000.000	PT Bank BTPN Tbk
PT Bank Central Asia Tbk	986.000.000		PT Bank Central Asia Tbk
Total time deposits	206.192.831.257		Total time deposits
Total cash and cash equivalents	537.008.927.176		Total cash and cash equivalents

Time deposits in Rupiah currency earned interest at annual rates 2.00% - 3.00% per annum in year 2022 with 1 month period or less.

PT WAHANA INTI SELARAS DAN ENTITAS ANAKNYA
CATATAN ATAS LAPORAN KEUANGAN
KONSOLIDASIAN (Lanjutan)

Tanggal 31 Desember 2022 dan 2021 dan untuk tahun-tahun yang berakhir pada tanggal tersebut (Disajikan dalam Rupiah penuh, kecuali dinyatakan lain)

PT WAHANA INTI SELARAS AND ITS SUBSIDIARIES
NOTES TO THE CONSOLIDATED FINANCIAL STATEMENTS (Continued)

As of December 31, 2022 and 2021 and for the years then ended (Expressed in full Rupiah amount, unless otherwise stated)

4. KAS DAN SETARA KAS (Lanjutan)

Rincian bank berdasarkan mata uang adalah sebagai berikut:

	2 0 2 2	2 0 2 1	
Rupiah	285.265.971.272	296.931.277.853	Rupiah
Dolar AS	66.522.609.954	14.599.025.532	US Dollar
Euro	3.359.579.570	2.472.495.828	Euro
Krona Swedia	26.055.644.111	15.219.534.985	Swedish Krona
Jumlah bank	<u>381.203.804.907</u>	<u>329.222.334.198</u>	Total banks

5. PIUTANG USAHA

Rincian piutang usaha berdasarkan pelanggan adalah sebagai berikut:

	2 0 2 2	2 0 2 1	
Pihak ketiga			Third parties
PT Saptaindra Sejati	204.679.114.357	109.334.927.095	PT Saptaindra Sejati
PT Pada Idi	115.852.831.961	71.340.874.397	PT Pada Idi
PT Gunung Mas Group	84.506.893.020	-	PT Gunung Mas Group
PT Kaltim Prima Coal	66.359.083.342	16.473.010.385	PT Kaltim Prima Coal
PT Pamapersada Nusantara	64.451.713.861	7.574.350.944	PT Pamapersada Nusantara
PT Bukit Makmur Mandiri Utama	60.406.919.691	64.893.258.955	PT Bukit Makmur Mandiri Utama
PT Petrosea Tbk	49.393.696.577	8.466.530.014	PT Petrosea Tbk
PT Samudera Mulia Abadi	48.987.406.994	37.257.390.962	PT Samudera Mulia Abadi
PT Geopersada Mulia Abadi	46.434.388.441	-	PT Geopersada Mulia Abadi
PT Indo Muro Kencana	38.886.192.144	27.778.754.487	PT Indo Muro Kencana
PT Bukit Asam (Persero) Tbk	37.235.178.221	-	PT Bukit Asam (Persero) Tbk
PT Karunia Armada Indonesia	36.405.737.067	21.665.514.963	PT Karunia Armada Indonesia
PT Mandiri Herindo Adiperkasa	28.949.752.815	14.558.648.112	PT Mandiri Herindo Adiperkasa
PT Tunas Jaya Perkasa	28.693.376.413	-	PT Tunas Jaya Perkasa
PT Antareja Mahada Makmur	24.796.188.671	8.965.723.813	PT Antareja Mahada Makmur
PT Hasnur Riung Sinergi	21.945.048.353	10.327.465.109	PT Hasnur Riung Sinergi
PT Singapura Freshgreen Makmur	19.704.232.900	-	PT Singapura Freshgreen Makmur
PT Sarana Sukses Sejahtera	18.749.664.100	-	PT Sarana Sukses Sejahtera
PT Mitra Alam Persada	18.696.710.884	-	PT Mitra Alam Persada
PT Thiess Contractors Indonesia	16.261.524.791	10.331.726.219	PT Thiess Contractors Indonesia
PT Putra Buana Borneo	15.187.985.818	12.075.829.138	PT Putra Buana Borneo
PT Jambi Resources	14.035.635.362	12.717.843.616	PT Jambi Resources
CV Muda Berjaya Beutari	13.858.656.250	-	CV Muda Berjaya Beutari
PT Artha Mineral Resources	13.247.135.370	9.519.366.683	PT Artha Mineral Resources
PT Titian Trans Energy	13.082.926.512	37.579.988.594	PT Titian Trans Energy
PT Gunungmas Sukses Makmur	12.764.925.061	-	PT Gunungmas Sukses Makmur
PT Hero Krida Utama	12.546.937.548	12.546.937.548	PT Hero Krida Utama
PT Lematang Coal Lestari	12.344.432.414	9.153.660.478	PT Lematang Coal Lestari
PT Putra Rimba Nusantara	12.301.976.595	-	PT Putra Rimba Nusantara
PT Harmoni Panca Utama	12.301.955.692	12.559.301.070	PT Harmoni Panca Utama
PT Bintang Sukses Energi	12.249.128.088	-	PT Bintang Sukses Energi
PT Adil Utama	12.086.381.406	-	PT Adil Utama
Jumlah (dipindahkan)	<u>1.187.403.730.719</u>	<u>515.121.102.582</u>	Total (carry forward)

PT WAHANA INTI SELARAS DAN ENTITAS ANAKNYA
CATATAN ATAS LAPORAN KEUANGAN
KONSOLIDASIAN (Lanjutan)

Tanggal 31 Desember 2022 dan 2021 dan untuk
 tahun-tahun yang berakhir pada tanggal tersebut
 (Disajikan dalam Rupiah penuh, kecuali dinyatakan lain)

PT WAHANA INTI SELARAS AND ITS SUBSIDIARIES
NOTES TO THE CONSOLIDATED FINANCIAL
STATEMENTS (Continued)

As of December 31, 2022 and 2021
 and for the years then ended
 (Expressed in full Rupiah amount, unless otherwise stated)

5. PIUTANG USAHA (Lanjutan)

Rincian piutang usaha berdasarkan pelanggan adalah
 sebagai berikut: (Lanjutan)

	2022	2021
Pihak ketiga (Lanjutan)		
Jumlah (pindahan)	1.187.403.730.719	515.121.102.582
PT Mandala Karya Prima	12.075.734.396	-
PT Hillcon Jayasakti	11.772.592.183	28.874.963.280
PT KSB Indonesia	11.226.301.363	-
PT Unggul Dinamika Utama	11.177.984.903	-
PT Prima Transportasi Servis Indonesia	10.849.146.531	9.118.669.754
PT Amman Mineral Nusa Tenggara	10.813.509.748	2.203.946.300
PT Raka Navara	9.843.750.000	-
PT Solusi Global Mandiri	8.893.493.478	8.066.954.322
PT Bima Nusa Internasional	8.310.974.416	14.388.232.633
PT Gurihcloud Sukses Perkasa	8.235.181.131	-
PT Primatama Energi Nusantara	8.178.049.390	9.402.954.017
PT Mitra Jasa Transindo	8.013.978.000	-
PT Cipta Hasil Sugiarto	7.856.055.173	11.425.933.818
PT Prima Kas Lestari	7.382.247.298	6.696.164.295
PT Putra Perkasa Abadi	7.301.557.604	14.534.020.219
PT Sumi Gita Jaya	7.080.765.887	-
PT Straits Mining Services	6.660.000.000	-
PT Salawati Motorindo	6.340.320.000	-
PT J Resources Bolaang Mongodow	4.505.489.929	15.848.998.810
PT United Tractors Tbk	2.701.191.649	7.179.044.895
PT Bina Insan Sukses Mandiri	2.578.038.741	20.258.410.053
PT Bintang Alam Rezeki	2.159.248.693	6.860.288.142
PT Langgeng Daya Agrindo	1.946.655.278	13.313.683.594
PT Intiguna Primatama	941.108.109	54.174.836.480
PT Pembangunan Perumahan Presisi Tbk	737.070.502	13.722.500.000
PT Kostec Prima Baja	542.148.516	12.809.048.978
PT Terminal Petikemas Surabaya	-	54.764.500.396
PT Ansaf Inti Resources	-	13.035.000.000
PT Pertamina Drilling Services Indonesia	-	7.857.025.000
PT Artamulia Tatapatama	-	7.638.334.896
Lain-lain (masing-masing dibawah Rp6.000.000.000)	340.733.773.666	287.060.908.943
Jumlah	1.706.260.097.303	1.134.355.521.407
Dikurangi penyisihan kerugian kredit ekspektasian - pihak ketiga	(134.629.775.426)	(156.579.770.890)
Jumlah pihak ketiga - bersih	1.571.630.321.877	977.775.750.517
Pihak berelasi (lihat catatan 37c)	142.084.436.031	91.091.282.300

5. TRADE RECEIVABLES (Continued)

Details of trade receivables by customer are as follows:
 (Continued)

	2022	2021
Third parties (Continued)		
Total (brought forward)		
PT Mandala Karya Prima		
PT Hillcon Jayasakti		
PT KSB Indonesia		
PT Unggul Dinamika Utama		
PT Prima Transportasi Servis Indonesia		
PT Amman Mineral Nusa Tenggara		
PT Raka Navara		
PT Solusi Global Mandiri		
PT Bima Nusa Internasional		
PT Gurihcloud Sukses Perkasa		
PT Primatama Energi Nusantara		
PT Mitra Jasa Transindo		
PT Cipta Hasil Sugiarto		
PT Prima Kas Lestari		
PT Putra Perkasa Abadi		
PT Sumi Gita Jaya		
PT Straits Mining Services		
PT Salawati Motorindo		
PT J Resources Bolaang Mongodow		
PT United Tractors Tbk		
PT Bina Insan Sukses Mandiri		
PT Bintang Alam Rezeki		
PT Langgeng Daya Agrindo		
PT Intiguna Primatama		
PT Pembangunan Perumahan Presisi Tbk		
PT Kostec Prima Baja		
PT Terminal Petikemas Surabaya		
PT Ansaf Inti Resources		
PT Pertamina Drilling Services Indonesia		
PT Artamulia Tatapatama		
Others (amount below Rp6,000,000,000 each)		
Total		
Less allowance for expected credit loss - third parties		
Total third parties - net		
Related parties (see note 37c)		

PT WAHANA INTI SELARAS DAN ENTITAS ANAKNYA
CATATAN ATAS LAPORAN KEUANGAN
KONSOLIDASIAN (Lanjutan)

Tanggal 31 Desember 2022 dan 2021 dan untuk tahun-tahun yang berakhir pada tanggal tersebut (Disajikan dalam Rupiah penuh, kecuali dinyatakan lain)

PT WAHANA INTI SELARAS AND ITS SUBSIDIARIES
NOTES TO THE CONSOLIDATED FINANCIAL STATEMENTS (Continued)

As of December 31, 2022 and 2021 and for the years then ended (Expressed in full Rupiah amount, unless otherwise stated)

5. PIUTANG USAHA (Lanjutan)

Rincian piutang usaha berdasarkan pelanggan adalah sebagai berikut: (Lanjutan)

	<u>2022</u>	<u>2021</u>
Pihak ketiga		
PT Asmin Koalindo Tuhup	71.123.265.738	71.141.265.738
PT Kapuas Tunggal Persada	70.019.095.826	63.611.047.242
Lain - lain	6.391.170.894	9.068.295.893
Jumlah piutang tidak lancar	<u>147.533.532.458</u>	<u>143.820.608.873</u>
Dikurangi penyisihan kerugian kredit ekspektasian - pihak ketiga	<u>(111.486.885.417)</u>	<u>(106.379.837.184)</u>
Jumlah piutang usaha tidak lancar pihak ketiga - bersih	<u>36.046.647.041</u>	<u>37.440.771.689</u>
Jumlah piutang usaha - bersih	<u><u>1.749.761.404.949</u></u>	<u><u>1.106.307.804.506</u></u>

Analisa umur piutang usaha adalah sebagai berikut:

	<u>2022</u>	<u>2021</u>
Lancar	1.058.250.419.979	742.856.368.143
Telah jatuh tempo		
1 - 30 hari	372.433.982.761	175.158.600.225
31 - 60 hari	112.191.401.656	59.905.604.801
61 - 90 hari	77.544.865.264	35.382.840.880
Lebih dari 90 hari	375.457.396.132	355.963.998.531
Jumlah	<u>1.995.878.065.792</u>	<u>1.369.267.412.580</u>
Dikurangi penyisihan kerugian kredit ekspektasian - Pihak ketiga	<u>(246.116.660.843)</u>	<u>(262.959.608.074)</u>
Jumlah - bersih	<u><u>1.749.761.404.949</u></u>	<u><u>1.106.307.804.506</u></u>

Rincian piutang usaha berdasarkan mata uang adalah sebagai berikut:

	<u>2022</u>	<u>2021</u>
Rupiah	1.914.614.532.148	1.282.569.818.493
Dolar AS	80.314.623.603	84.518.893.643
Euro	948.910.040	2.178.700.444
Jumlah	<u><u>1.995.878.065.792</u></u>	<u><u>1.369.267.412.580</u></u>

5. TRADE RECEIVABLES (Continued)

Details of trade receivables by customer are as follows: (Continued)

	<u>2022</u>	<u>2021</u>	
			<i>Non-current trade receivables</i>
			<i>Third parties</i>
			<i>PT Asmin Koalindo Tuhup</i>
			<i>PT Kapuas Tunggal Persada</i>
			<i>Others</i>
			<i>Total non-current receivables</i>
			<i>Less allowance for expected credit loss - third parties</i>
			<i>Total non-current receivables</i>
			<i>Third parties - net</i>
			<i>Total trade receivable - net</i>

The aging analysis of trade receivables are as follows:

	<u>2022</u>	<u>2021</u>	
			<i>Current</i>
			<i>Overdue</i>
			<i>1 - 30 days</i>
			<i>31 - 60 days</i>
			<i>61 - 90 days</i>
			<i>More than 90 days</i>
			<i>Total</i>
			<i>Less allowance for expected credit loss - Third parties</i>
			<i>Total - net</i>

Details of trade receivables by original currencies are as follows:

	<u>2022</u>	<u>2021</u>	
			<i>Rupiah</i>
			<i>US Dollar</i>
			<i>Euro</i>
			<i>Total</i>

PT WAHANA INTI SELARAS DAN ENTITAS ANAKNYA
CATATAN ATAS LAPORAN KEUANGAN
KONSOLIDASIAN (Lanjutan)

Tanggal 31 Desember 2022 dan 2021 dan untuk
 tahun-tahun yang berakhir pada tanggal tersebut
 (Disajikan dalam Rupiah penuh, kecuali dinyatakan lain)

PT WAHANA INTI SELARAS AND ITS SUBSIDIARIES
NOTES TO THE CONSOLIDATED FINANCIAL
STATEMENTS (Continued)

As of December 31, 2022 and 2021
 and for the years then ended
 (Expressed in full Rupiah amount, unless otherwise stated)

5. PIUTANG USAHA (Lanjutan)

Mutasi cadangan untuk kerugian kredit ekspektasian piutang usaha - pihak ketiga adalah sebagai berikut:

	2022	2021	
Saldo awal	262.959.608.074	265.920.842.942	<i>Beginning balances</i>
Penghapusan	-	(18.974.043.273)	<i>Write off</i>
Penyesuaian kerugian kredit	(16.842.947.231)	16.012.808.405	<i>Adjustment credit loss</i>
Jumlah	<u>246.116.660.843</u>	<u>262.959.608.074</u>	<i>Total</i>

Grup menerapkan penyisihan kerugian ekspektasian sepanjang umurnya untuk seluruh piutang usaha. Untuk mengukur kerugian kredit ekspektasian, piutang usaha telah dikelompokkan berdasarkan karakteristik risiko kredit dan waktu jatuh tempo yang serupa.

Tingkat kerugian kredit ekspektasian didasarkan pada profil pembayaran penjualan selama 36 bulan dan kerugian kredit historis terkait yang dialami dalam periode tersebut. Tingkat kerugian kredit historis disesuaikan untuk mencerminkan informasi terkini dan informasi forward-looking mengenai faktor-faktor makro ekonomi yang memengaruhi kemampuan pelanggan untuk melunasi piutang.

Berdasarkan pengukuran yang dilakukan manajemen, manajemen berpendapat bahwa estimasi kerugian kredit ("ECL") sudah memadai untuk menutup kemungkinan kerugian dari tidak tertagihnya piutang tersebut.

5. TRADE RECEIVABLES (Continued)

The movements in allowance for expected credit losses of trade receivables - third parties are as follows:

Group applies the lifetime expected loss provision for all trade receivables. To measure the expected credit loss, trade receivables have been grouped based on similar credit risk characteristics and the days past due.

The expected credit losses rates are based on the payment profiles of sales over a period of 36 months respectively and the corresponding historical credit losses experienced within this period. The historical credit loss rates are adjusted to reflect current and forward-looking information on macro economic factors affecting the ability of the customers to settle the receivables.

Based on management's measurement, management believes that the expected credit losses ("ECL") is adequate to cover possible losses from uncollectible receivables.

PT WAHANA INTI SELARAS DAN ENTITAS ANAKNYA
CATATAN ATAS LAPORAN KEUANGAN
KONSOLIDASIAN (Lanjutan)

Tanggal 31 Desember 2022 dan 2021 dan untuk
 tahun-tahun yang berakhir pada tanggal tersebut
 (Disajikan dalam Rupiah penuh, kecuali dinyatakan lain)

PT WAHANA INTI SELARAS AND ITS SUBSIDIARIES
NOTES TO THE CONSOLIDATED FINANCIAL
STATEMENTS (Continued)

As of December 31, 2022 and 2021
 and for the years then ended
 (Expressed in full Rupiah amount, unless otherwise stated)

6. PIUTANG LAIN-LAIN

	2022	2021	
Pihak ketiga			<i>Third parties</i>
Volvo Truck Corporation	4.223.600.336	4.630.044.520	<i>Volvo Truck Corporation</i>
PT Volvo Indonesia	2.313.654.055	5.721.516.336	<i>PT Volvo Indonesia</i>
PT Samudra Mulia Abadi	1.278.328.561	-	<i>PT Samudra Mulia Abadi</i>
Cargotec CHS PTE Ltd	267.787.528	1.214.489.946	<i>Cargotec CHS PTE Ltd</i>
John Deere Asia Pte Ltd	43.420.747	1.962.329.825	<i>John Deere Asia Pte Ltd</i>
PT Amman Mineral Nusa Tenggara	-	722.625.004	<i>PT Amman Mineral Nusa Tenggara</i>
PT Karunia Armada Indonesia	-	176.035.753	<i>PT Karunia Armada Indonesia</i>
Lain-lain	2.292.289.241	6.188.350.584	<i>Others</i>
Jumlah pihak ketiga	<u>10.419.080.468</u>	<u>20.615.391.968</u>	<i>Total third parties</i>
Dikurangi penyisihan kerugian kredit ekspektasian - pihak ketiga	<u>(4.964.164.007)</u>	<u>(4.964.164.007)</u>	<i>Less allowance for expected credit loss - third parties</i>
Jumlah pihak ketiga - bersih	<u>5.454.916.461</u>	<u>15.651.227.961</u>	<i>Total third parties - net</i>
Pihak berelasi			<i>Related parties</i>
Pinjaman (catatan 37e)	494.450.000.000	713.500.000.000	<i>Due from (note 37e)</i>
Lain - lain (catatan 37d)	116.047.377.854	97.086.228.501	<i>Others (note 37d)</i>
Jumlah pihak berelasi	<u>610.497.377.854</u>	<u>810.586.228.501</u>	<i>Total related parties</i>
Jumlah piutang lain-lain	<u>615.952.294.315</u>	<u>826.237.456.462</u>	<i>Total other receivables</i>

Berdasarkan pengukuran yang dilakukan manajemen, manajemen berpendapat bahwa estimasi kerugian kredit ("ECL") sudah memadai untuk menutup kemungkinan kerugian dari tidak tertagihnya piutang lain-lain tersebut.

Based on management's measurement, management believes that the expected credit losses ("ECL") is adequate to cover possible losses from uncollectible other receivables.

7. PERSEDIAAN

	2022	2021	
Unit truk dan alat berat	1.455.191.047.371	820.196.134.132	<i>Unit of trucks and heavy equipment</i>
Suku cadang	1.209.046.272.686	968.646.265.840	<i>Spare-parts</i>
Bahan bakar dan pelumas	11.620.323.778	10.201.088.062	<i>Fuel and lubricants</i>
Lain-lain	30.466.190.353	37.623.797.085	<i>Others</i>
	<u>2.706.323.834.188</u>	<u>1.836.667.285.119</u>	
Dikurangi penyisihan atas penurunan nilai dan persediaan usang	<u>(55.360.630.184)</u>	<u>(49.502.472.635)</u>	<i>Less allowance for inventories impairment and obsolescence</i>
Jumlah - bersih	<u>2.650.963.204.004</u>	<u>1.787.164.812.484</u>	<i>Total - net</i>

PT WAHANA INTI SELARAS DAN ENTITAS ANAKNYA
CATATAN ATAS LAPORAN KEUANGAN
KONSOLIDASIAN (Lanjutan)

Tanggal 31 Desember 2022 dan 2021 dan untuk
 tahun-tahun yang berakhir pada tanggal tersebut
 (Disajikan dalam Rupiah penuh, kecuali dinyatakan lain)

PT WAHANA INTI SELARAS AND ITS SUBSIDIARIES
NOTES TO THE CONSOLIDATED FINANCIAL
STATEMENTS (Continued)

As of December 31, 2022 and 2021
 and for the years then ended
 (Expressed in full Rupiah amount, unless otherwise stated)

7. PERSEDIAAN (Lanjutan)

Mutasi penyisihan atas penurunan nilai persediaan adalah sebagai berikut:

	2022
Saldo awal	49.502.472.635
Penghapusan	(3.201.716.886)
Penyisihan tahun berjalan	9.059.874.435
Jumlah	55.360.630.184

Per 31 Desember 2022, persediaan telah diasuransikan terhadap kerugian yang mungkin timbul dari seluruh risiko dengan jumlah nilai pertanggungan sebesar Rp1.238.087.654.766. Manajemen berpendapat bahwa nilai pertanggungan tersebut cukup untuk menutup kemungkinan kerugian atas persediaan yang dipertanggungjawabkan.

Berdasarkan hasil penelaahan terhadap harga pasar dan kondisi fisik persediaan pada tanggal pelaporan, Manajemen berkeyakinan bahwa penyisihan persediaan usang dan penurunan nilai persediaan tersebut di atas cukup untuk menutupi kerugian atas risiko tersebut.

7. INVENTORIES (Continued)

Movement of allowance for inventories impairment and obsolescence are as follows:

	2021	
Saldo awal	37.218.901.687	Beginning balance
Penghapusan	(1.245.397.810)	Write off
Penyisihan tahun berjalan	13.528.968.758	Provision for the year
Jumlah	49.502.472.635	Total

As of December 31, 2022, inventories were insured against losses from fire or theft under blanket policies with sum insured amounting to Rp1,238,087,654,766. Management believes that the insurance coverage is adequate to cover possible losses on the inventories insured.

Based on review of the market prices and physical condition of the inventories at reporting date, management believes that provisions for inventories obsolescence and impairment is adequate to cover possible losses arising from the risk.

8. UANG MUKA

	2022
Uang muka untuk proyek	64.694.783.004
Pembelian unit dan suku cadang Operasional	17.374.784.745
Bea balik nama kendaraan	1.106.990.185
Lain-lain	218.000.000
	3.491.543.288
Jumlah	86.886.101.222

9. BIAYA DIBAYAR DI MUKA

	2022
Asuransi	7.807.462.292
Mobilisasi	1.493.699.977
Sewa	529.191.805
Pemeliharaan	122.241.875
Lain-lain	6.807.003.145
Jumlah	16.759.599.094

8. ADVANCE PAYMENTS

	2021	
Uang muka untuk proyek	14.822.082.719	Advances for project
Pembelian unit dan suku cadang Operasional	23.076.120.354	Purchases of units and spareparts
Bea balik nama kendaraan	1.388.989.469	Operational
Lain-lain	274.720.000	Vehicle registrations
	2.018.277.677	Others
Jumlah	41.580.190.219	Total

9. PREPAID EXPENSES

	2021	
Asuransi	4.457.979.841	Insurances
Mobilisasi	1.557.033.333	Mobilization
Sewa	599.360.690	Rent
Pemeliharaan	4.362.391.783	Maintenance
Lain-lain	4.542.892.522	Others
Jumlah	15.519.658.169	Total

PT WAHANA INTI SELARAS DAN ENTITAS ANAKNYA
CATATAN ATAS LAPORAN KEUANGAN
KONSOLIDASIAN (Lanjutan)

Tanggal 31 Desember 2022 dan 2021 dan untuk tahun-tahun
 yang berakhir pada tanggal tersebut
 (Disajikan dalam Rupiah penuh, kecuali dinyatakan lain)

PT WAHANA INTI SELARAS AND ITS SUBSIDIARIES
NOTES TO THE CONSOLIDATED FINANCIAL
STATEMENTS (Continued)

As of December 31, 2022 and 2021 and for the years
 then ended
 (Expressed in full Rupiah amount, unless otherwise stated)

10. ASET TETAP

10. FIXED ASSETS

Rincian aset tetap adalah sebagai berikut:

The details of fixed assets are as follows:

2022

	Saldo awal/ Beginning balance	Penambahan/ Additions	Pengurangan/ Deductions	Reklasifikasi/ Reclassifications	Surplus revaluasi/ Revaluation surplus	Saldo akhir/ Ending balance
Biaya perolehan Kepemilikan langsung						
Tanah	374.417.203.751	42.927.673.500	-	-	5.308.700.000	422.653.577.251
Bangunan	386.265.372.629	19.226.954.042	-	3.071.796.472	-	408.564.123.143
Peralatan dan perlengkapan kantor	105.534.858.628	5.719.585.176	(50.653.970)	(417.660.351)	-	110.786.129.483
Alat berat, mesin, dan peralatan produksi	1.283.070.142.490	263.343.552.044	(170.079.452.689)	14.855.585.513	-	1.391.189.827.358
Kendaraan	92.387.988.595	16.397.450.614	(80.1224.865)	(10.935.203.562)	-	97.049.010.782
<u>Sewa pembiayaan</u>						
Alat berat, mesin, dan peralatan produksi	291.320.409.217	110.055.210.215	-	(2.967.500.000)	-	398.408.119.432
<u>Aset dalam pembangunan</u>	19.288.769.034	153.326.241.777	-	(3.607.018.072)	-	169.007.992.739
Jumlah	2.552.284.744.344	610.996.667.368	(170.931.331.524)	-	5.308.700.000	2.997.658.780.188

Acquisition cost
Direct ownership
 Land
 Buildings
 Furniture, fixture, and
 office equipment
 Heavy equipment,
 machineries and
 production equipment
 Vehicles
Finance leases
 Heavy equipment,
 machineries and
 production equipment
Construction in progress
 Total

The original consolidated financial statements included herein are in Indonesian language

**PT WAHANA INTI SELARAS DAN ENTITAS ANAKNYA
CATATAN ATAS LAPORAN KEUANGAN
KONSOLIDASIAN (Lanjutan)**

Tanggal 31 Desember 2021 dan 2020 dan untuk tahun-tahun
yang berakhir pada tanggal tersebut
(Disajikan dalam Rupiah penuh, kecuali dinyatakan lain)

**PT WAHANA INTI SELARAS AND ITS SUBSIDIARIES
NOTES TO THE CONSOLIDATED FINANCIAL
STATEMENTS (Continued)**

As of December 31, 2021 and 2020 and for the years
then ended
(Expressed in full Rupiah amount, unless otherwise stated)

10. ASET TETAP (Lanjutan)

10. FIXED ASSETS (Continued)

Rincian aset tetap adalah sebagai berikut:

The details of fixed assets are as follows:

2.0.2.2

	Saldo awal/ <i>Beginning balance</i>	Penambahan/ <i>Additions</i>	Pengurangan/ <i>Deductions</i>	Reklasifikasi/ <i>Reclassifications</i>	Surplus revaluasi/ <i>Revaluation surplus</i>	Saldo akhir/ <i>Ending balance</i>
Akumulasi penyusutan <u>Keperluan langsung</u>						
Bangunan	(164.049.345.751)	(20.673.121.372)	-	-	-	(184.722.467.123)
Peralatan dan perengkapan kantor	(88.668.995.686)	(7.219.885.995)	18.731.629	-	-	(95.870.150.052)
Alat berat, mesin, dan peralatan produksi	(760.203.120.309)	(184.285.983.018)	147.208.718.576	9.382.078.730	-	(787.898.306.021)
Kendaraan	(59.363.553.289)	(8.281.825.020)	801.224.865	(809.921.875)	-	(67.654.075.319)
<u>Sewa pembiayaan</u>						
Alat berat, mesin, dan peralatan produksi	(83.329.127.011)	(11.130.493.171)	-	(8.572.156.855)	-	(103.031.777.037)
Jumlah	(1.155.614.142.046)	(231.591.308.576)	148.028.675.070	-	-	(1.239.176.775.552)
Penurunan nilai						
Alat berat, mesin, dan peralatan produksi	(70.547.006.262)	-	23.645.359.742	-	-	(46.901.646.520)
Nilai buku	1.326.123.596.036					1.711.580.358.116

Accumulated depreciation
Direct ownership
Buildings
Furniture, fixture, and
office equipment
Heavy equipment,
machineries and
production equipment
Vehicles

Finance leases
Heavy equipment,
machineries and
production equipment

Total

Impairment of fixed assets
machineries and
production equipment

Book value

The original consolidated financial statements included herein are in Indonesian language

**PT WAHANA INTI SELARAS DAN ENTITAS ANAKNYA
CATATAN ATAS LAPORAN KEUANGAN
KONSOLIDASIAN (Lanjutan)**

Tanggal 31 Desember 2021 dan 2020 dan untuk tahun-tahun
yang berakhir pada tanggal tersebut
(Disajikan dalam Rupiah penuh, kecuali dinyatakan lain)

**PT WAHANA INTI SELARAS AND ITS SUBSIDIARIES
NOTES TO THE CONSOLIDATED FINANCIAL
STATEMENTS (Continued)**

As of December 31, 2021 and 2020 and for the years
then ended
(Expressed in full Rupiah amount, unless otherwise stated)

10. ASET TETAP (Lanjutan)

10. FIXED ASSETS (Continued)

Rincian aset tetap adalah sebagai berikut:

The details of fixed assets are as follows:

2021

	Saldo awal/ Beginning balance	Penambahan/ Additions	Pengurangan/ Deductions	Reklasifikasi/ Reclassifications	Surplus revaluasi/ Revaluation surplus	Saldo akhir/ Ending balance	
Biaya perolehan Kepemilikan langsung							Acquisition cost Direct ownership
Tanah	359.102.490.000	504.713.751	(5.220.000.000)	-	20.030.000.000	374.417.203.751	Land
Bangunan	385.837.463.790	1.928.367.335	(1.500.458.496)	-	-	386.265.372.629	Buildings
Peralatan dan perlengkapan kantor	98.102.866.483	7.481.467.320	(49.475.175)	-	-	105.534.858.628	Furniture, fixture, and office equipment
Alat berat, mesin, dan peralatan produksi	952.690.983.639	88.605.263.494	(669.916.977)	242.343.812.334	-	1.283.070.142.490	Heavy equipment, machineries and production equipment
Kendaraan	67.633.676.565	27.088.658.562	(2.334.346.532)	-	-	92.387.988.595	Vehicles
<u>Sewa pembiayaan</u>							<u>Finance leases</u>
Alat berat, mesin, dan peralatan produksi	494.212.712.953	38.869.557.982	(3.200.000.000)	(238.561.861.718)	-	291.320.409.217	Heavy equipment, machineries and production equipment
<u>Aset dalam pembangunan</u>	4.240.682.814	18.830.036.836	-	(3.781.950.616)	-	19.288.769.034	<u>Construction in progress</u>
Jumlah	2.361.820.876.244	183.308.065.280	(12.874.197.180)	-	20.030.000.000	2.552.284.744.344	Total

The original consolidated financial statements included herein are in Indonesian language

**PT WAHANA INTI SELARAS DAN ENTITAS ANAKNYA
CATATAN ATAS LAPORAN KEUANGAN
KONSOLIDASIAN (Lanjutan)**

Tanggal 31 Desember 2021 dan 2020 dan untuk tahun-tahun
yang berakhir pada tanggal tersebut
(Disajikan dalam Rupiah penuh, kecuali dinyatakan lain)

**PT WAHANA INTI SELARAS AND ITS SUBSIDIARIES
NOTES TO THE CONSOLIDATED FINANCIAL
STATEMENTS (Continued)**

As of December 31, 2021 and 2020 and for the years
then ended
(Expressed in full Rupiah amount, unless otherwise stated)

10. ASET TETAP (Lanjutan)

10. FIXED ASSETS (Continued)

Rincian aset tetap adalah sebagai berikut:

The details of fixed assets are as follows:

2021

	Saldo awal/ Beginning balance	Penambahan/ Additions	Pengurangan/ Deductions	Reklasifikasi/ Reclassifications	Surplus revaluasi/ Revaluation surplus	Saldo akhir/ Ending balance	
Akumulasi penyusutan Kepemilikan langsung	(143.527.070.205)	(20.906.725.781)	384.450.235	-	-	(164.049.345.751)	Accumulated depreciation <u>Direct ownership</u>
Bangunan	(82.211.499.973)	(6.506.970.888)	49.475.175	-	-	(88.688.995.686)	Buildings
Peralatan dan perengkapan kantor	(519.396.206.152)	(79.028.631.916)	482.349.211	(162.260.631.452)	-	(760.203.120.309)	Furniture, fixture, and office equipment
Alat berat, mesin, dan peralatan produksi	(56.733.831.908)	(4.921.730.483)	2.652.284.036	(360.274.934)	-	(59.363.553.289)	Heavy equipment, machineries and production equipment
Kendaraan							Vehicles
<u>Sewa pembiayaan</u>							<u>Finance leases</u>
Alat berat, mesin, dan peralatan produksi	(215.010.115.826)	(31.835.917.571)	896.000.000	162.620.906.386	-	(83.329.127.011)	Heavy equipment, machineries and production equipment
Jumlah	(1.016.878.724.064)	(143.199.976.639)	4.464.558.657	-	-	(1.155.614.142.046)	Total
<u>Penurunan nilai</u>							<u>Impairment</u>
Alat berat, mesin, dan peralatan produksi	(47.054.575.624)	(23.492.430.638)	-	-	-	(70.547.006.262)	Heavy equipment, machineries and production equipment
Nilai buku	1.297.887.576.557					1.326.123.596.036	Book value

PT WAHANA INTI SELARAS DAN ENTITAS ANAKNYA
CATATAN ATAS LAPORAN KEUANGAN
KONSOLIDASIAN (Lanjutan)

Tanggal 31 Desember 2022 dan 2021 dan untuk
tahun-tahun yang berakhir pada tanggal tersebut
(Disajikan dalam Rupiah penuh, kecuali dinyatakan lain)

PT WAHANA INTI SELARAS AND ITS SUBSIDIARIES
NOTES TO THE CONSOLIDATED FINANCIAL
STATEMENTS (Continued)

As of December 31, 2022 and 2021
and for the years then ended
(Expressed in full Rupiah amount, unless otherwise stated)

10. ASET TETAP (Lanjutan)

	2022	2021	
Beban penyusutan aset tetap dialokasikan pada:			<i>Depreciation expenses are allocated to:</i>
Beban pokok penjualan	188.195.228.047	106.220.387.332	<i>Cost of sales</i>
Beban penjualan (lihat catatan 32)	15.738.054.943	10.382.273.617	<i>Selling expenses (see note 32)</i>
Beban umum dan administrasi (lihat catatan 33)	27.658.025.586	26.597.315.690	<i>General and administrative expenses (see note 33)</i>
Jumlah	<u>231.591.308.576</u>	<u>143.199.976.639</u>	<i>Total</i>

10. FIXED ASSETS (Continued)

Rincian pelepasan aset tetap adalah sebagai berikut:

	2022	2021	
Biaya perolehan	170.931.331.524	12.874.197.180	<i>Acquisition cost</i>
Akumulasi penyusutan	(148.028.675.070)	(4.464.558.657)	<i>Accumulated depreciation</i>
Nilai buku	<u>22.902.656.454</u>	<u>8.409.638.523</u>	<i>Book value</i>
Pelepasan dan lainnya	23.645.359.742	2.222.291.763	<i>Disposal and others</i>
Hasil penjualan aset tetap yang dicatat di uang muka diterima tahun sebelumnya	-	6.818.181.818	<i>Proceeds from sale of fixed assets recorded as advance received on previous year</i>
Hasil penjualan aset tetap	1.112.159.761	362.727.275	<i>Proceeds from sale of fixed assets</i>
Laba/(rugi) pelepasan aset tetap	<u>(1.854.863.049)</u>	<u>993.562.333</u>	<i>Gain/(loss) on disposal of fixed assets</i>

The detail of disposal of fixed assets are as follows:

Per 31 Desember 2022, aset tetap Grup berupa alat berat dan kendaraan digunakan sebagai jaminan atas utang pembiayaan (lihat catatan 21).

As of December 31, 2022, the Group's fixed assets of heavy equipment is used as collateral for a financing payable (see note 21).

Per 31 Desember 2022, semua aset tetap kecuali tanah telah diasuransikan terhadap semua jenis resiko dan gempa bumi dengan nilai pertanggungan sebesar Rp1.751.196.949.831. Manajemen berpendapat bahwa nilai pertanggungan tersebut cukup untuk menutup kemungkinan kerugian atas aset tetap yang dipertanggungjawabkan.

As of December 31, 2022, all of fixed assets except land were insured against losses from earthquake and property all risks with sum insured amounting to Rp1,751,196,949,831. Management believes that the insurance coverage is adequate to cover possible losses on the fixed assets insured.

Sesuai dengan PSAK No. 48, "Penurunan Nilai Aset" nilai aset ditelaah untuk penurunan dan kemungkinan penurunan nilai wajar aset apabila adanya suatu perubahan keadaan yang mengindikasikan bahwa nilai tercatat aset tidak dapat seluruhnya terealisasi.

In compliance with SFAS No. 48, "Impairment of Asset Value", asset values are reviewed for any impairment and possible write-down to fair values whenever events or changes in circumstances indicate that their carrying values may not be fully recoverable.

Berdasarkan penelaahan manajemen, selama tahun 2022 tidak terdapat peristiwa atau perubahan keadaan yang mengindikasikan penurunan nilai aset tetap sehingga manajemen tidak melakukan penambahan penyisihan penurunan nilai aset tetap pada 31 Desember 2022.

Based on management's evaluation, during the year no events or changes in circumstances indicate that impairment of fixed assets, hence the management did not make an additional allowance for impairment of fixed assets on December 31, 2022.

Penurunan nilai aset tetap tahun 2021 adalah sebesar Rp23.492.430.638 dibebankan pada beban lainnya (lihat catatan 34).

The impairment of fixed assets on year 2021 amounted to Rp23,492,430,638 recorded as other expenses (see note 34).

PT WAHANA INTI SELARAS DAN ENTITAS ANAKNYA
CATATAN ATAS LAPORAN KEUANGAN
KONSOLIDASIAN (Lanjutan)

Tanggal 31 Desember 2022 dan 2021 dan untuk
 tahun-tahun yang berakhir pada tanggal tersebut
 (Disajikan dalam Rupiah penuh, kecuali dinyatakan lain)

PT WAHANA INTI SELARAS AND ITS SUBSIDIARIES
NOTES TO THE CONSOLIDATED FINANCIAL
STATEMENTS (Continued)

As of December 31, 2022 and 2021
 and for the years then ended
 (Expressed in full Rupiah amount, unless otherwise stated)

10. ASET TETAP (Lanjutan)

Efektif 31 Desember 2020, tanah disajikan sebesar nilai wajar. Penilaian terhadap tanah dilakukan oleh penilai independen eksternal yang telah memiliki sertifikasi. Rincian revaluasi aset tetap tanah untuk tahun 2022 dan 2021 adalah sebagai berikut:

2022					
Penilai/ Appraisal	Tanggal laporan/ Report Date	Nomor laporan/ Report number	Nilai buku/ Book value	Nilai pasar per 31 Des. 2022/ Market value Dec. 31, 2022	Surplus revaluasi/ Revaluation surplus
KJPP Tri, Santi & Rekan	10/02/2023	00026/2.0040-00/PI/05/0105/1/II/2023	7.225.000.000	9.842.700.000	2.617.700.000
KJPP Tri, Santi & Rekan	10/02/2023	00024/2.0040-00/PI/05/0105/1/II/2023	15.199.000.000	16.539.000.000	1.340.000.000
KJPP Tri, Santi & Rekan	10/02/2023	00025/2.0040-00/PI/05/0105/1/II/2023	3.042.000.000	3.313.000.000	271.000.000
KJPP Pung's Zulkarnain dan Rekan	15/01/2023	00073/2.0004-01/PI/09/0378/1/II/2023	17.060.000.000	18.140.000.000	1.080.000.000
Jumlah/Total					<u>5.308.700.000</u>

2021					
Penilai/ Appraisal	Tanggal laporan/ Report Date	Nomor laporan/ Report number	Nilai buku/ Book value	Nilai pasar per 31 Des. 2021/ Market value Dec. 31, 2021	Surplus revaluasi/ Revaluation surplus
KJPP Pung's Zulkarnain dan Rekan	17/01/2021	00032/2.0004-01/PI/09/0378/1/II/2021	11.860.000.000	23.030.000.000	11.170.000.000
KJPP Pung's Zulkarnain dan Rekan	17/01/2022	00033/2.0004-01/PI/09/0378/1/II/2022	138.630.000.000	147.490.000.000	8.860.000.000
Jumlah/Total					<u>20.030.000.000</u>

Revaluasi aset tetap dilakukan dengan menggunakan pendekatan nilai pasar.

Fixed asset revaluation using market approach method.

Revaluasi aset tetap ini hanya berlaku untuk kepentingan komersial dan tidak diaplikasikan untuk kepentingan fiskal.

This fixed asset revaluation only applies for commercial purposes and is not applied for fiscal purposes.

Nilai tercatat aset tetap tanah jika menggunakan metode biaya per tanggal 31 Desember 2022 dan 2021 masing - masing adalah Rp205.435.431.782 dan Rp162.507.758.281.

Carrying cost of fixed assets land if using cost method as of December 31, 2022 and 2021 amounted to Rp205,435,431,782 and Rp162,507,758,281, respectively.

Aset tetap dalam pembangunan terdiri atas alat berat dan mesin, serta bangunan dengan persentase penyelesaian per 31 Desember 2022 sebesar 5% dan 90% dengan perkiraan waktu penyelesaian di tahun 2023 dan 2024.

Construction in progress consist of heavy equipment and machineries and buildngs with completion percentage as of December 31, 2022 at 5% and 90% with estimated time of completion on year 2023 and 2024.

PT WAHANA INTI SELARAS DAN ENTITAS ANAKNYA
CATATAN ATAS LAPORAN KEUANGAN
KONSOLIDASIAN (Lanjutan)

Tanggal 31 Desember 2022 dan 2021 dan untuk
 tahun-tahun yang berakhir pada tanggal tersebut
 (Disajikan dalam Rupiah penuh, kecuali dinyatakan lain)

PT WAHANA INTI SELARAS AND ITS SUBSIDIARIES
NOTES TO THE CONSOLIDATED FINANCIAL
STATEMENTS (Continued)

As of December 31, 2022 and 2021
 and for the years then ended
 (Expressed in full Rupiah amount, unless otherwise stated)

11. ASET TAK BERWUJUD

	2 0 2 2	2 0 2 1	
Piranti lunak			Software
Biaya perolehan			Acquisition cost
Saldo awal	23.465.844.125	18.649.050.125	Beginning balance
Penambahan	1.478.854.245	4.816.794.000	Additions
	<u>24.944.698.370</u>	<u>23.465.844.125</u>	
Akumulasi amortisasi			Accumulated amortization
Saldo awal	(17.125.822.882)	(15.849.678.466)	Beginning balance
Penambahan	(2.318.432.396)	(1.276.144.416)	Additions
	<u>(19.444.255.278)</u>	<u>(17.125.822.882)</u>	
Jumlah - bersih	<u>5.500.443.092</u>	<u>6.340.021.243</u>	Total - net

12. SEWA

a. Aset hak-guna

Rincian aset hak-guna adalah sebagai berikut:

12. LEASES

a. Right-of-use assets

The details of right-of-use assets are as follows:

	2 0 2 2				
	Saldo awal/ Beginning balance	Penambahan/ Additions	Pengurangan/ Deductions	Saldo akhir/ Ending balance	
Biaya perolehan					Acquisition cost
Tanah dan bangunan	26.894.786.220	9.277.149.381	(7.886.697.905)	28.285.237.696	Land and buildings
Alat berat	73.382.411.881	-	7.886.697.905	81.269.109.786	Heavy equipment
Jumlah	<u>100.277.198.101</u>	<u>9.277.149.381</u>	<u>-</u>	<u>109.554.347.482</u>	Total
Akumulasi penyusutan					Accumulated depreciation
Tanah dan bangunan	(14.389.983.460)	(9.740.884.191)	-	(24.130.867.651)	Land and buildings
Alat berat	(15.155.064.192)	(15.035.907.096)	-	(30.190.971.288)	Heavy equipment
Jumlah	<u>(29.545.047.652)</u>	<u>(24.776.791.287)</u>	<u>-</u>	<u>(54.321.838.939)</u>	Total
Nilai buku	<u>70.732.150.449</u>			<u>55.232.508.543</u>	Book value

PT WAHANA INTI SELARAS DAN ENTITAS ANAKNYA
CATATAN ATAS LAPORAN KEUANGAN
KONSOLIDASIAN (Lanjutan)

Tanggal 31 Desember 2022 dan 2021 dan untuk
 tahun-tahun yang berakhir pada tanggal tersebut
 (Disajikan dalam Rupiah penuh, kecuali dinyatakan lain)

PT WAHANA INTI SELARAS AND ITS SUBSIDIARIES
NOTES TO THE CONSOLIDATED FINANCIAL
STATEMENTS (Continued)

As of December 31, 2022 and 2021
 and for the years then ended
 (Expressed in full Rupiah amount, unless otherwise stated)

12. SEWA (Lanjutan)

a. Aset hak-guna (Lanjutan)

	2021				
	Saldo awal/ <i>Beginning balance</i>	Penambahan/ <i>Additions</i>	Pengurangan/ <i>Deductions</i>	Saldo akhir/ <i>Ending balance</i>	
Biaya perolehan					<i>Acquisition cost</i>
Tanah dan bangunan	21.529.597.048	5.742.541.120	(377.351.948)	26.894.786.220	<i>Land and buildings</i>
Alat berat	30.842.730.446	42.539.681.435	-	73.382.411.881	<i>Heavy equipment</i>
Jumlah	<u>52.372.327.494</u>	<u>48.282.222.555</u>	<u>(377.351.948)</u>	<u>100.277.198.101</u>	<i>Total</i>
Akumulasi penyusutan					<i>Accumulated depreciation</i>
Tanah dan bangunan	(8.758.413.698)	(6.008.921.710)	377.351.948	(14.389.983.460)	<i>Land and buildings</i>
Alat berat	(844.950.567)	(14.310.113.625)	-	(15.155.064.192)	<i>Heavy equipment</i>
Jumlah	<u>(9.603.364.265)</u>	<u>(20.319.035.335)</u>	<u>377.351.948</u>	<u>(29.545.047.652)</u>	<i>Total</i>
Nilai buku	<u>42.768.963.229</u>			<u>70.732.150.449</u>	<i>Book value</i>

Beban penyusutan aset hak guna dialokasikan pada beban pokok penjualan, beban penjualan dan beban administrasi dan umum.

Depreciation expenses of right-of-use assets are allocated to cost of sales, selling expenses and general and administrative expenses.

b. Liabilitas sewa

	2022	2021	
Saldo awal	67.456.713.913	37.574.726.973	<i>Beginning balance</i>
Penambahan	8.963.300.033	46.581.709.678	<i>Additions</i>
Beban bunga	1.941.683.204	5.532.404.292	<i>Interest expense</i>
Pembayaran	(23.993.637.133)	(22.232.127.030)	<i>Payments</i>
Saldo akhir	<u>54.368.060.017</u>	<u>67.456.713.913</u>	<i>Ending balance</i>
Dikurangi: bagian lancar	16.666.992.856	17.640.417.537	<i>Less: current portion</i>
Bagian jangka panjang	<u>37.701.067.161</u>	<u>49.816.296.376</u>	<i>Long-term portion</i>

PT WAHANA INTI SELARAS DAN ENTITAS ANAKNYA
CATATAN ATAS LAPORAN KEUANGAN
KONSOLIDASIAN (Lanjutan)

Tanggal 31 Desember 2022 dan 2021 dan untuk tahun-tahun yang berakhir pada tanggal tersebut (Disajikan dalam Rupiah penuh, kecuali dinyatakan lain)

PT WAHANA INTI SELARAS AND ITS SUBSIDIARIES
NOTES TO THE CONSOLIDATED FINANCIAL STATEMENTS (Continued)

As of December 31, 2022 and 2021 and for the years then ended (Expressed in full Rupiah amount, unless otherwise stated)

12. SEWA (Lanjutan)

Laporan laba rugi konsolidasian menyajikan saldo berikut berkaitan dengan sewa:

	2022
Beban bunga	1.941.683.204
Beban terkait sewa jangka pendek	38.498.792.382

Jumlah yang terkait dengan sewa jangka pendek, sewa atas aset bernilai rendah, dan sewa variabel tidak dimasukkan sebagai liabilitas sewa berdasarkan sifatnya sebagaimana dibahas pada catatan 2i.

Laporan arus kas konsolidasian menyajikan saldo berikut berkaitan dengan sewa:

	2022
Arus kas dari aktivitas operasi	
Pembayaran pada beban keuangan	1.941.683.204
Pembayaran kepada pemasok	38.498.792.382

Arus kas dari aktivitas pendanaan

Pembayaran atas liabilitas sewa	22.051.953.929
---------------------------------	----------------

Grup menandatangani perjanjian sewa tanah, bangunan dan alat berat dengan periode sewa 3 tahun. Ketentuan sewa dinegosiasikan secara individu dan mengandung syarat dan ketentuan yang berbeda. Perjanjian sewa tidak memberikan persyaratan apapun, tetapi aset yang disewakan tidak dapat digunakan sebagai jaminan atas pinjaman.

12. LEASES (Continued)

The consolidated statements of profit or loss show the following amounts related to leases:

	2021	
	5.532.404.292	<i>Interest expenses</i>
	28.655.902.508	<i>Expenses related to short term lease</i>

Amounts related to short-term leases, leases of low-value assets and variable leases are not required to be included as lease liabilities based on their nature as discussed in note 2i.

The consolidated statements of cash flows show the following amounts related to leases:

	2021	
		Cash flows from operating activities
	5.532.404.292	<i>Payment for finance charges</i>
	28.655.902.508	<i>Payment to suppliers</i>

Cash flows from financing activities

	16.699.722.738	<i>Repayments of lease liabilities</i>
--	----------------	--

The Group entered into land, building and heavy equipment lease agreements with 3 years period. Lease terms are negotiated on an individual basis and contain a wide range of different terms and conditions. The lease agreements do not impose any covenants, but leased assets may not be used as security for borrowing purposes.

13. ASET TIDAK LANCAR LAINNYA

	2022
Uang Jaminan	315.906.957.754
Uang muka investasi (catatan 37m)	34.100.000.000
Klaim waranti	3.401.375.016
Fasilitas penunjang transportasi	3.436.881.991
Kas yang dibatasi	364.100.000
Lain-lain	6.219.655.362
Jumlah	363.428.970.123

Berdasarkan perjanjian tanggal 16 Juni 2022, Perusahaan menempatkan uang jaminan atas tanah pada PT Jasa Kencana Utama, pihak berelasi, sebesar Rp 310.000.000.000 untuk tanah seluas 348.248 m2 yang berlokasi di Jalan Raya Lemah Abang, Cikarang Timur.

13. OTHER NON-CURRENT ASSETS

	2021	
	1.357.509.410	<i>Security deposit</i>
	-	<i>Advance for investment (note 37m)</i>
	8.750.992.339	<i>Warranty claim</i>
	2.052.056.028	<i>Transportation supporting facility</i>
	364.100.000	<i>Restricted cash</i>
	11.600.386.986	<i>Other</i>
Total	24.125.044.763	

Based on agreement dated June 16, 2022, the Company placed land deposit on PT Jasa Kencana Utama amounted to Rp310,000,000,000, related party, for 348,248 M2's land located in Lemah Abang Main Road, East Cikarang.

PT WAHANA INTI SELARAS DAN ENTITAS ANAKNYA
CATATAN ATAS LAPORAN KEUANGAN
KONSOLIDASIAN (Lanjutan)

Tanggal 31 Desember 2022 dan 2021 dan untuk
 tahun-tahun yang berakhir pada tanggal tersebut
 (Disajikan dalam Rupiah penuh, kecuali dinyatakan lain)

PT WAHANA INTI SELARAS AND ITS SUBSIDIARIES
NOTES TO THE CONSOLIDATED FINANCIAL
STATEMENTS (Continued)

As of December 31, 2022 and 2021
 and for the years then ended
 (Expressed in full Rupiah amount, unless otherwise stated)

14. PERPAJAKAN

a. Pajak dibayar di muka

	2022	2021	
Pajak penghasilan pasal 21	-	17.609.658	<i>Income tax article 21</i>
Pajak pertambahan nilai - bersih	82.052.018.453	69.110.773.037	<i>Value added tax - net</i>
Jumlah	<u>82.052.018.453</u>	<u>69.128.382.695</u>	<i>Total</i>

b. Utang pajak

	2022	2021	
Pajak penghasilan pasal 21	4.315.096.791	3.092.382.477	<i>Income tax article 21</i>
Pajak penghasilan pasal 22	1.370.322.000	879.642.900	<i>Income tax article 22</i>
Pajak penghasilan pasal 23/26	1.398.991.196	939.480.631	<i>Income tax article 23/26</i>
Pajak penghasilan pasal 25	4.618.412.769	676.770.235	<i>Income tax article 25</i>
Pajak penghasilan pasal 4(2)	514.356.677	85.444.881	<i>Income tax article 4(2)</i>
Pajak penghasilan pasal 29	40.155.719.064	40.548.253.042	<i>Income tax article 29</i>
Pajak pertambahan nilai - bersih	5.451.391.270	58.034.722	<i>Value added tax - net</i>
Surat ketetapan pajak (catatan 14f)	-	1.479.202.479	<i>Tax assesment letters (note 14f)</i>
Jumlah	<u>57.824.289.767</u>	<u>47.759.211.367</u>	<i>Total</i>

c. Pajak penghasilan badan

Rekonsiliasi antara laba sebelum pajak penghasilan menurut laporan laba rugi dan penghasilan komprehensif lain konsolidasian dengan taksiran laba fiskal yang dihitung oleh Grup untuk tahun yang berakhir pada tanggal 31 Desember 2022 dan 2021 adalah sebagai berikut:

	2022	2021	
Laba sebelum pajak penghasilan sesuai Laporan Laba Rugi dan Penghasilan Komprehensif Lain Konsolidasian	991.135.237.032	374.670.706.482	<i>Income before income tax per Consolidated Statements of Profit or Loss and Other Comprehensive Income</i>
Ditambah/(dikurangi) Rugi/(laba) entitas anak sebelum manfaat pajak penghasilan-bersih	<u>(747.092.191.797)</u>	<u>(122.359.371.335)</u>	<i>Added to/(deducted by): Loss/(profit) before income tax of subsidiaries-net</i>
Laba Perusahaan sebelum beban pajak penghasilan	<u>244.043.045.235</u>	<u>252.311.335.148</u>	<i>Income before tax expenses attributable to Company</i>

PT WAHANA INTI SELARAS DAN ENTITAS ANAKNYA
CATATAN ATAS LAPORAN KEUANGAN
KONSOLIDASIAN (Lanjutan)
 Tanggal 31 Desember 2022 dan 2021 dan untuk
 tahun-tahun yang berakhir pada tanggal tersebut
 (Disajikan dalam Rupiah penuh, kecuali dinyatakan lain)

PT WAHANA INTI SELARAS AND ITS SUBSIDIARIES
NOTES TO THE CONSOLIDATED FINANCIAL
STATEMENTS (Continued)
 As of December 31, 2022 and 2021
 and for the years then ended
 (Expressed in full Rupiah amount, unless otherwise stated)

14. PERPAJAKAN (Lanjutan)

14. TAXATION (Continued)

c. Pajak penghasilan badan (Lanjutan)

c. Corporate income tax (Continued)

	2022	2021	
Penyesuaian fiskal terdiri dari:			<i>Fiscal adjustments consist of:</i>
Beda tetap:			<i>Permanent differences:</i>
Beban yang tidak diperkenankan/ (penghasilan tidak kena pajak):			<i>Non deductible expenses/ (non taxable income):</i>
Beban pajak dan perizinan	21.285	2.056.224	<i>Tax expenses and legal</i>
Penyusutan aset tetap	-	70.863.781	<i>Depreciation of fixed assets</i>
Representasi dan jamuan	1.186.570.843	277.548.120	<i>Representation and entertainment</i>
Pemeliharaan dan perbaikan	-	14.565.845	<i>Repair and maintenance</i>
Komunikasi	-	8.323.294	<i>Communication</i>
Dividen	-	(217.500.000.000)	<i>Dividends</i>
Pendapatan bunga	(1.001.586.204)	(556.723.929)	<i>Interest income</i>
Beban bunga	1.890.091.666	7.471.306.724	<i>Interest expenses</i>
Jumlah beda tetap	<u>2.075.097.590</u>	<u>(210.212.059.941)</u>	<i>Total permanent differences</i>
Beda waktu:			<i>Temporary differences:</i>
Penyusutan aset tetap	145.395.432	11.835.874	<i>Depreciation of fixed assets</i>
Kewajiban imbalan pasca kerja	545.366.000	(2.736.593.000)	<i>Post employment benefits obligations</i>
Sewa - PSAK 73	(159.638.784)	(1.451.924)	<i>Lease - SFAS 73</i>
Jumlah beda waktu	<u>531.122.648</u>	<u>(2.726.209.050)</u>	<i>Total temporary differences</i>
Taksiran laba fiskal tahun berjalan - Perusahaan	<u>246.649.265.473</u>	<u>39.373.066.157</u>	<i>Estimated taxable income for current year - Company</i>

PT WAHANA INTI SELARAS DAN ENTITAS ANAKNYA
CATATAN ATAS LAPORAN KEUANGAN
KONSOLIDASIAN (Lanjutan)

Tanggal 31 Desember 2022 dan 2021 dan untuk
 tahun-tahun yang berakhir pada tanggal tersebut
 (Disajikan dalam Rupiah penuh, kecuali dinyatakan lain)

PT WAHANA INTI SELARAS AND ITS SUBSIDIARIES
NOTES TO THE CONSOLIDATED FINANCIAL
STATEMENTS (Continued)

As of December 31, 2022 and 2021
 and for the years then ended
 (Expressed in full Rupiah amount, unless otherwise stated)

14. PERPAJAKAN (Lanjutan)

c. Pajak penghasilan badan (Lanjutan)

	2022	2021	
Taksiran laba fiskal tahun berjalan			<i>Taxable income for current year</i>
Perusahaan	246.649.265.473	39.373.066.157	<i>Company</i>
Entitas Anak	801.355.260.830	309.618.286.766	<i>Subsidiaries</i>
Jumlah	<u>1.048.004.526.303</u>	<u>348.991.352.923</u>	<i>Total</i>
Pajak penghasilan kini			<i>Current income tax</i>
Perusahaan	54.262.838.299	8.662.074.555	<i>Company</i>
Entitas Anak	145.149.791.099	82.269.054.295	<i>Subsidiaries</i>
Jumlah	<u>199.412.629.398</u>	<u>90.931.128.850</u>	<i>Total</i>
Pajak penghasilan dibayar di muka			<i>Prepayment of income tax</i>
Perusahaan	53.230.408.272	26.284.276.161	<i>Company</i>
Entitas Anak	122.595.279.829	53.691.515.415	<i>Subsidiaries</i>
Jumlah	<u>175.825.688.101</u>	<u>79.975.791.576</u>	<i>Total</i>
Estimasi kurang/(lebih) bayar			<i>Estimated under/(over) payment</i>
Perusahaan			<i>Company</i>
Kurang/(lebih) bayar	1.032.430.027	(17.622.201.606)	<i>Under/(over) payment</i>
Entitas Anak			<i>Subsidiaries</i>
Kurang bayar	39.123.289.037	40.548.253.042	<i>Under payment</i>
Lebih bayar	(16.568.777.767)	(11.970.714.162)	<i>Over payment</i>
Jumlah	<u>23.586.941.297</u>	<u>10.955.337.274</u>	<i>Total</i>
Estimasi taksiran lebih bayar pajak			<i>Estimated claim tax refunds</i>
Perusahaan			<i>Company</i>
Tahun 2021	-	17.622.201.606	<i>Year 2021</i>
Tahun 2020	-	14.236.922.755	<i>Year 2020</i>
Entitas Anak			<i>Subsidiaries</i>
Tahun 2022	16.568.777.767	-	<i>Year 2022</i>
Tahun 2021	4.323.895.703	11.970.714.162	<i>Year 2021</i>
Tahun 2020	-	29.240.105.349	<i>Year 2020</i>
Jumlah	<u>20.892.673.470</u>	<u>73.069.943.872</u>	<i>Total</i>

Menurut ketentuan perpajakan yang berlaku, liabilitas pajak penghasilan dihitung oleh wajib pajak sendiri. Namun demikian, pihak fiskus dapat memeriksa liabilitas pajak dihitung sendiri tersebut dalam jangka waktu lima tahun.

According to tax regulations, corporate income tax payable is computed by taxpayer. However, the tax authority may conduct tax audit on the Group within five years.

PT WAHANA INTI SELARAS DAN ENTITAS ANAKNYA
CATATAN ATAS LAPORAN KEUANGAN
KONSOLIDASIAN (Lanjutan)

Tanggal 31 Desember 2022 dan 2021 dan untuk tahun-tahun yang berakhir pada tanggal tersebut (Disajikan dalam Rupiah penuh, kecuali dinyatakan lain)

PT WAHANA INTI SELARAS AND ITS SUBSIDIARIES
NOTES TO THE CONSOLIDATED FINANCIAL STATEMENTS (Continued)

As of December 31, 2022 and 2021 and for the years then ended (Expressed in full Rupiah amount, unless otherwise stated)

14. PERPAJAKAN (Lanjutan)

d. Taksiran pajak penghasilan tangguhan

Jumlah aset dan liabilitas pajak tangguhan adalah sebagai berikut:

14. TAXATION (Continued)

d. Estimated deferred income tax

The calculation of deferred tax assets and liabilities are as follows:

		2 0 2 2						
		Dikreditkan/(dibebankan) ke/ credited/(charged) to:						
		Penghasilan komprehensif lain/Other comprehensive income			Penyesuaian tarif/ Rate adjustment	Mutasi dan penyesuaian/ Transfer and adjustment		
31 Des. 2021/ Dec. 31, 2021	Laba rugi/ Profit or loss						31 Des. 2022/ Dec. 31, 2022	
Aset/(liabilitas) pajak tangguhan								
<i>Perusahaan</i>								
Imbalan pasca kerja	1.076.034.080	119.980.520	(318.177.640)	-	(11.167.420)	866.669.540	<i>Deferred tax assets/(liabilities)</i>	<i>The Company</i>
Penyusutan aset tetap	108.495.332	31.986.995	-	-	-	140.482.327	<i>Post-employment benefits</i>	
Penyisihan kerugian kredit	403.077.410	-	-	-	-	403.077.410	<i>Depreciation fixed assets</i>	
Lindung nilai arus kas	3.428.763.469	-	(4.016.709.312)	-	-	(587.945.843)	<i>Allowance credit loss</i>	
Sewa - PSAK 73	35.120.533	(35.120.533)	-	-	-	-	<i>Cash flow hedging</i>	<i>Leases - SFAS 73</i>
Jumlah	5.051.490.824	116.846.982	(4.334.886.952)	-	(11.167.420)	822.283.434	Total	
<i>Entitas anak</i>								
	46.452.817.834	(7.129.182.027)	(1.319.200.945)	-	1.934.432.863	39.938.867.725	<i>Subsidiaries</i>	
Jumlah aset pajak tangguhan	51.504.308.658	(7.012.335.045)	(5.654.087.897)	-	1.923.265.443	40.761.151.159	Total deferred tax assets	
Liabilitas pajak tangguhan entitas anak								
	(12.073.023.539)	(24.140.620.590)	(652.753.860)	-	(1.927.520.469)	(38.793.918.458)	Deferred tax liabilities Subsidiaries	
		2 0 2 1						
		Dikreditkan/(dibebankan) ke/ credited/(charged) to:						
		Penghasilan komprehensif lain/Other comprehensive income			Penyesuaian tarif/ Rate adjustment	Mutasi dan penyesuaian/ Transfer and adjustment		
31 Des. 2020/ Dec. 31, 2020	Laba rugi/ Profit or loss						31 Des. 2021/ Dec. 31, 2021	
Aset/(liabilitas) pajak tangguhan								
<i>Perusahaan</i>								
Imbalan pasca kerja	1.949.932.800	(602.050.460)	(215.715.620)	159.086.980	(215.219.620)	1.076.034.080	<i>Deferred tax assets/(liabilities)</i>	<i>The Company</i>
Penyusutan aset tetap	96.264.945	2.603.892	-	9.626.495	-	108.495.332	<i>Post-employment benefits</i>	
Penyisihan kerugian kredit	366.434.009	-	-	36.643.401	-	403.077.410	<i>Depreciation fixed assets</i>	
Lindung nilai arus kas	1.134.491.021	-	2.294.272.448	-	-	3.428.763.469	<i>Allowance credit loss</i>	
Sewa - PSAK 73	32.218.142	(319.423)	-	3.221.814	-	35.120.533	<i>Cash flow hedging</i>	<i>Leases - SFAS 73</i>
Jumlah	3.579.340.917	(599.765.991)	2.078.556.828	208.578.690	(215.219.620)	5.051.490.824	Total	
<i>Entitas anak</i>								
	78.994.076.657	(46.077.478.311)	(580.363.419)	5.138.059.955	8.978.522.952	46.452.817.834	<i>Subsidiaries</i>	
Jumlah aset pajak tangguhan	82.573.417.574	(46.677.244.302)	1.498.193.409	5.346.638.645	8.763.303.332	51.504.308.658	Total deferred tax assets	
Liabilitas pajak tangguhan entitas anak								
	(3.038.859.663)	55.534.942	-	(303.885.966)	(8.785.812.852)	(12.073.023.539)	Deferred tax liabilities Subsidiaries	

PT WAHANA INTI SELARAS DAN ENTITAS ANAKNYA
CATATAN ATAS LAPORAN KEUANGAN
KONSOLIDASIAN (Lanjutan)

Tanggal 31 Desember 2022 dan 2021 dan untuk
 tahun-tahun yang berakhir pada tanggal tersebut
 (Disajikan dalam Rupiah penuh, kecuali dinyatakan lain)

PT WAHANA INTI SELARAS AND ITS SUBSIDIARIES
NOTES TO THE CONSOLIDATED FINANCIAL
STATEMENTS (Continued)

As of December 31, 2022 and 2021
 and for the years then ended
 (Expressed in full Rupiah amount, unless otherwise stated)

14. PERPAJAKAN (Lanjutan)

d. Taksiran pajak penghasilan tangguhan (Lanjutan)

Rekonsiliasi antara jumlah beban pajak dan jumlah yang
 dihitung dengan menggunakan tarif pajak yang berlaku
 adalah sebagai berikut:

	2022	2021
Laba Grup sebelum beban pajak penghasilan	991.135.237.032	374.670.706.482
Beban pajak penghasilan sesuai dengan tarif yang berlaku (22%)		
Perusahaan	53.689.469.953	55.508.493.733
Entitas Anak	164.360.282.194	26.919.061.693
Pengaruh pajak atas beban yang tidak diperkenankan/(penghasilan tidak kena pajak):		
Beban pajak dan perizinan	4.683	452.369
Penyusutan aset tetap	-	15.590.032
Representasi dan jamuan	261.045.585	61.060.586
Pemeliharaan dan perbaikan	-	3.204.486
Komunikasi	-	1.831.125
Dividen	-	(47.850.000.000)
Pendapatan bunga	(220.348.965)	(122.479.264)
Beban bunga	415.820.167	1.643.687.479
	<u>456.521.470</u>	<u>(46.246.653.187)</u>
Penyesuaian tarif pajak	-	(208.578.690)
Penyesuaian tahun sebelumnya	13.631.146.333	-
Jumlah beban pajak		
Perusahaan	67.777.137.756	9.053.261.856
Entitas Anak	178.649.943.979	125.166.182.164
Jumlah	<u>246.427.081.735</u>	<u>134.219.444.020</u>

Jumlah penghasilan kena pajak dan beban pajak
 penghasilan kini untuk tahun 2022 yang disebutkan di
 atas dan utang PPh terkait menjadi dasar dalam
 pengisian SPT Tahunan PPh Badan dan akan dilaporkan
 dalam Surat Pemberitahuan Tahunan PPh badan tahun
 2022 ke kantor pajak.

14. TAXATION (Continued)

d. Estimated deferred income tax (Continued)

Reconciliation between tax expense and the amount
 computed using applied tax rate are as follows:

	2022	2021
Income Group before tax expenses		
Corporate income tax expense using applied tax rate (22%)		
Company		
Subsidiaries		
Tax influence on non deductible expense/(non taxable income):		
Tax expenses and legal		
Depreciation of fixed assets		
Representation and entertainment		
Repair and maintenance		
Communication		
Dividends		
Interest income		
Interest expenses		
Adjustment on tax rate		
Prior year adjustment		
Total income tax expense		
Company		
Subsidiaries		
Total		

The amount of taxable income and current income tax
 expenses for the year 2022, as stated in the foregoing,
 and related tax payables become the basis of filling
 Annual Income Tax return and will be reported in its
 2022 Annual Income Tax Return submitted to the tax
 office.

PT WAHANA INTI SELARAS DAN ENTITAS ANAKNYA
CATATAN ATAS LAPORAN KEUANGAN
KONSOLIDASIAN (Lanjutan)

Tanggal 31 Desember 2022 dan 2021 dan untuk
tahun-tahun yang berakhir pada tanggal tersebut
(Disajikan dalam Rupiah penuh, kecuali dinyatakan lain)

PT WAHANA INTI SELARAS AND ITS SUBSIDIARIES
NOTES TO THE CONSOLIDATED FINANCIAL
STATEMENTS (Continued)

As of December 31, 2022 and 2021
and for the years then ended
(Expressed in full Rupiah amount, unless otherwise stated)

14. PERPAJAKAN (Lanjutan)

e. Beban pajak

	2022	2021	
Pajak penghasilan kini	(199.412.629.398)	(90.931.128.850)	<i>Current income tax</i>
Penyesuaian tahun sebelumnya			<i>Prior year adjustment</i>
Surat ketetapan pajak (catatan 14f)	(15.861.496.702)	(1.709.358.489)	<i>Tax assesment letter (note 14f)</i>
Pajak tangguhan	(31.152.955.635)	(41.578.956.681)	<i>Deferred tax</i>
Jumlah	<u>(246.427.081.735)</u>	<u>(134.219.444.020)</u>	<i>Total</i>

f. Surat ketetapan pajak

Selama tahun 2022 dan 2021, Grup menerima Surat
Ketetapan Pajak atas Pajak Penghasilan Badan sebagai
berikut:

14. TAXATION (Continued)

e. Tax expenses

f. Tax assesment letter

During year 2022 and 2021, Group received Tax
Assesment Letter for Corporate Income Tax as follows:

Wajib pajak/ <i>Tax Payer</i>	Tahun pajak/ <i>Fiscal Year</i>	Tanggal/ <i>Date</i>	2022		Penyesuaian tahun sebelumnya/ <i>Prior tax adjustment</i>
			Surat ketetapan pajak/(Tax assesment letter)		
			Laba pajak/ (rugi fiskal)/ <i>Taxable income/ (fiscal loss)</i>	Lebih bayar/ <i>Overpayment</i>	
PT Wahana Inti Selaras	2021	11-Nov-2022	57.220.441.102	13.695.779.094	3.926.422.500
PT Wahana Inti Selaras	2020	22-Apr-2002	56.954.743.047	4.532.198.935	9.704.723.820
PT Indotruck Utama	2020	27-May-2022	44.583.877.000	1.365.739.865	1.978.806.618
PT Indo Traktor Utama	2020	25-Apr-2022	(12.162.273.049)	3.471.304.439	(159.696.789)
PT Prima Sarana Mustika	2020	21-Apr-2022	(7.900.442.599)	716.262.748	411.240.553
Jumlah/Total					<u>15.861.496.702</u>

Wajib pajak/ <i>Tax Payer</i>	Tahun pajak/ <i>Fiscal Year</i>	Tanggal/ <i>Date</i>	2021		Penyesuaian tahun sebelumnya/ <i>Prior tax adjustment</i>
			Surat ketetapan pajak/(Tax assesment letter)		
			Laba pajak/ (rugi fiskal)/ <i>Taxable income/ (fiscal loss)</i>	Lebih bayar/ <i>Overpayment</i>	
PT Indo Traktor Utama	2019	27-Apr-2021	10.142.943.943	8.514.679.442	1.092.621.315
PT Prima Sarana Mustika	2019	24-Juni-2021	3.733.834.851	532.973.589	813.096.174
PT Prima Sarana Gemilang	2019	9-Jul-2021	(150.801.606.656)	6.044.724.741	(298.972.180)
PT Indotruck Utama	2019	8-Juni-2021	(480.541.792)	7.534.387.052	69.628.364
PT Makmur Karsa Mulia	2019	1-Apr-2021	1.332.123.343	327.634.436	32.984.816
PT Eka Dharma Jaya Sakti	2019	Jul 2021	243.273.518.460	8.976.974.888	-
Jumlah/Total					<u>1.709.358.489</u>

PT WAHANA INTI SELARAS DAN ENTITAS ANAKNYA
CATATAN ATAS LAPORAN KEUANGAN
KONSOLIDASIAN (Lanjutan)

Tanggal 31 Desember 2022 dan 2021 dan untuk
 tahun-tahun yang berakhir pada tanggal tersebut
 (Disajikan dalam Rupiah penuh, kecuali dinyatakan lain)

PT WAHANA INTI SELARAS AND ITS SUBSIDIARIES
NOTES TO THE CONSOLIDATED FINANCIAL
STATEMENTS (Continued)

As of December 31, 2022 and 2021
 and for the years then ended
 (Expressed in full Rupiah amount, unless otherwise stated)

15. PINJAMAN JANGKA PENDEK

15. SHORT TERM LOANS

	2022	2021	Rupiah
<u>Rupiah</u>			
<u>Perusahaan</u>			<u>The Company</u>
PT Bank DBS Indonesia	56.525.686.500	206.214.536.465	PT Bank DBS Indonesia
PT Bank UOB Indonesia	16.242.993.299	355.466.322.382	PT Bank UOB Indonesia
PT Bank BTPN Tbk	11.888.812.546	423.415.667.000	PT Bank BTPN Tbk
PT Bank Mandiri (Persero) Tbk	-	99.890.625.002	PT Bank Mandiri (Persero) Tbk
Standard Chartered Bank	-	61.000.000.000	Standard Chartered Bank
<u>Entitas anak</u>			<u>Subsidiaries</u>
PT Bank UOB Indonesia	1.041.273.980.410	1.172.433.913.337	PT Bank UOB Indonesia
PT Bank BTPN Tbk	175.656.066.205	199.010.583.158	PT Bank BTPN Tbk
PT Bank Mandiri (Persero) Tbk	38.513.439.513	389.411.154.716	PT Bank Mandiri (Persero) Tbk
PT Bank DBS Indonesia	14.991.312.055	28.597.540.700	PT Bank DBS Indonesia
Jumlah pinjaman jangka pendek	<u>1.355.092.290.528</u>	<u>2.935.440.342.760</u>	Total short-term loans

PT Bank BTPN Tbk

Pada tanggal 30 Juli 2018 dan diubah terakhir pada tanggal 31 Agustus 2022, Perusahaan dan PT Eka Dharma Jaya Sakti (EDJS), entitas anak, memperoleh fasilitas pinjaman dari PT Bank BTPN Tbk, berupa fasilitas *revolving loan* dan *trade* dengan plafon maksimum sebesar AS\$30.000.000 dengan tingkat bunga pinjaman sebesar 1,35% + *cost of fund* dan Rp200.000.000.000 dengan tingkat bunga 1,2% + *cost of fund*. Fasilitas ini akan jatuh tempo pada 31 Agustus 2023. Saldo per tanggal 31 Desember 2022 adalah Rp11.888.812.546 untuk Perusahaan dan Rp175.656.066.205 untuk EDJS (2021: Rp423.415.667.000 untuk Perusahaan dan Rp199.010.583.158 untuk EDJS).

Fasilitas bersama

Standard Chartered Bank

Perusahaan bersama dengan EDJS, ITU dan ITR (entitas anak), PT Indomobil Wahana Trada, PT Wahana Wirawan, PT Garuda Mataram Motor, PT Auto Euro Indonesia dan PT National Assemblers (pihak berelasi) memperoleh fasilitas pinjaman dari Standard Chartered Bank dengan perubahan terakhir yaitu pada tanggal 6 Desember 2018, dimana Perusahaan menandatangani Surat Fasilitas (Tanpa Komitmen) No. JKT/EDF/5166 dengan Standard Chartered Bank, Cabang Jakarta, untuk memperoleh fasilitas-fasilitas kredit dengan jumlah gabungan pagu fasilitas yang ditetapkan untuk seluruh fasilitas tersebut masing-masing sebesar:

PT Bank BTPN Tbk

On July 30, 2018 and with latest amendment on 31 Agustus 31, 2022, the Company and PT Eka Dharma Jaya Sakti (EDJS), subsidiary, obtained a loan facility from PT Bank BTPN Tbk, a revolving loan and trading facility with a maximum amount of US\$30,000,000 with interest rate 1.35% + cost of fund and Rp200,000,000,000 with interest rate 1.2% + cost of fund. This facility will mature on August 31, 2023. The balance as of December 31, 2022 is Rp11,888,812,546 for the Company and Rp175,656,066,205 for EDJS (2021: Rp423,415,667,000 for the Company and Rp199,010,583,158 for EDJS).

Joint facility

Standard Chartered Bank

The Company together with EDJS, ITU and ITR (subsidiaries), PT Indomobil Wahana Trada, PT Wahana Wirawan, PT Garuda Mataram Motor, PT Auto Euro Indonesia, PT National Assemblers (related parties) obtain loan facility from Standard Chartered Bank with last amendment is on December 6, 2018, where signed Facility Letter (Uncommitted) No. JKT/EDF/5166 with Standard Chartered Bank, Jakarta Branch, to obtain credit facilities with total designated combined facility limit for all facilities, as follows:

PT WAHANA INTI SELARAS DAN ENTITAS ANAKNYA
CATATAN ATAS LAPORAN KEUANGAN
KONSOLIDASIAN (Lanjutan)

Tanggal 31 Desember 2022 dan 2021 dan untuk tahun-tahun yang berakhir pada tanggal tersebut (Disajikan dalam Rupiah penuh, kecuali dinyatakan lain)

PT WAHANA INTI SELARAS AND ITS SUBSIDIARIES
NOTES TO THE CONSOLIDATED FINANCIAL
STATEMENTS (Continued)

As of December 31, 2022 and 2021 and for the years then ended (Expressed in full Rupiah amount, unless otherwise stated)

15. PINJAMAN JANGKA PENDEK (Lanjutan)

Fasilitas bersama (Lanjutan)

Standard Chartered Bank (Lanjutan)

1. Fasilitas *Short Term Loans*: AS\$ 42.500.000
2. Fasilitas *Bond & Guarantees*: AS\$ 45.000.000
3. Fasilitas *Import Letter of Credit*: AS\$ 45.000.000
4. Fasilitas *Import Loan*: AS\$ 45.000.000
5. Fasilitas *Import Invoice Financing*: AS\$ 45.000.000
6. Fasilitas *Commercial Standby Letter of Credit*: AS\$ 45.000.000

Dengan ketentuan jumlah penarikan fasilitas diatas kecuali *short term loans* secara bersama-sama tidak melebihi AS\$45.000.000.

Tingkat bunga pinjaman sebesar LIBOR + 3% per tahun. Fasilitas ini akan jatuh tempo dalam satu tahun. Pinjaman ini diperpanjang otomatis untuk basis periode setiap 12 bulan, kecuali ditentukan lain oleh bank dari waktu ke waktu.

Saldo terutang per 31 Desember 2021 untuk Perusahaan sebesar Rp61.000.000.000 dan nihil untuk tahun 2022.

PT Bank DBS Indonesia

Fasilitas bersama

Pada tanggal 10 Juli 2018 berdasarkan perjanjian fasilitas perbankan No 126/PFP-DBSI/VII/1-2/2018 dengan amandemen terakhir pada tanggal 25 November 2020 Perusahaan bersama dengan EDJS dan PSG, entitas anak, memperoleh fasilitas *omnibus* dengan plafon gabungan sebesar AS\$8.000.000 yang dapat digunakan oleh EDJS dan Perusahaan dan fasilitas *uncommitted revolving credit facility* dengan plafon gabungan AS\$17.000.000, serta fasilitas *committed amortizing long term facility* dengan plafon AS\$5.000.000 yang hanya tersedia untuk Perusahaan.

Selanjutnya pada tanggal 22 November 2022, Perjanjian di atas diubah menjadi perjanjian fasilitas perbankan No 357/PFPA-DBSI/XI/1-2/2022, dimana Perusahaan bersama dengan EDJS, PSM dan ITU memperoleh fasilitas *omnibus* dengan plafon gabungan sebesar AS\$15.500.000 dan fasilitas *uncommitted revolving credit facility* dengan plafon gabungan AS\$17.000.000.

Tingkat suku bunga tahunan atas perjanjian pinjaman akan ditentukan oleh bank dari waktu ke waktu dengan jangka waktu maksimum adalah 6 bulan.

15. SHORT TERM LOANS (Continued)

Joint facility (Continued)

Standard Chartered Bank (Continued)

1. *Short Term Loans Facility*: US\$ 42,500,000
2. *Bond & Guarantees Facility*: US\$ 45,000,000
3. *Import Letter of Credit Facility*: US\$ 45,000,000
4. *Import Loan Facility*: US\$ 45,000,000
5. *Import Loan Facility*: US\$ 45,000,000
6. *Commercial Standby Letter of Credit Facility*: US\$ 45,000,000

With the provision that the amount of drawdown for the above facilities together except for short term loans does not exceed US\$ 45,000,000.

This loan bears interest at LIBOR + 3% per annum. This facility will mature within one year. This loan is automatically renewed for 12 months basis unless stated otherwise by banks.

Outstanding balances as of December 31, 2021 amounted to Rp61,000,000,000 for the Company and nil for year 2022.

PT Bank DBS Indonesia

Joint facility

On July 10, 2018 based on banking facility agreement no 126/PFP-DBSI/VII/1-2/2018 which latest amendment on November 25, 2020, The Company along with EDJS and PSG, subsidiaries, obtain omnibus facility with maximum amount of US\$8,000,000 which can be used by EDJS and the Company, uncommitted revolving credit facility with maximum amount of US\$17,000,000 and committed amortizing long term facility with maximum amount of US\$5,000,000 which can only use by the Company.

On November 22, 2022, said facility are amended to banking facility no 357/PFPA-DBSI/XI/1-2/2022, which the Company along with EDJS, PSM and ITU obtain omnibus facility with shared maximum facility amounted to US\$ 15,500,000 and Uncommitted revolving credit facility with shared maximum plafond amount of US\$ 17,000,000.

The annual interest rate of the said loan facility will determined by bank frequently with maximum period 6 months.

PT WAHANA INTI SELARAS DAN ENTITAS ANAKNYA
CATATAN ATAS LAPORAN KEUANGAN
KONSOLIDASIAN (Lanjutan)

Tanggal 31 Desember 2022 dan 2021 dan untuk tahun-tahun yang berakhir pada tanggal tersebut (Disajikan dalam Rupiah penuh, kecuali dinyatakan lain)

PT WAHANA INTI SELARAS AND ITS SUBSIDIARIES
NOTES TO THE CONSOLIDATED FINANCIAL STATEMENTS (Continued)

As of December 31, 2022 and 2021 and for the years then ended (Expressed in full Rupiah amount, unless otherwise stated)

15. PINJAMAN JANGKA PENDEK (Lanjutan)

Fasilitas bersama (Lanjutan)

PT Bank DBS Indonesia (Lanjutan)

Saldo terutang atas fasilitas *uncommitted revolving credit* per tanggal 31 Desember 2022 sebesar nihil (2021: Rp136.787.000.006) untuk Perusahaan.

Saldo terutang atas fasilitas *uncommitted omnibus* pada tanggal 31 Desember 2022 sebesar Rp56.525.686.500 (2021: Rp69.427.536.459) untuk Perusahaan.

Entitas anak

PT Prima Sarana Mustika (PSM) memperoleh fasilitas *uncommitted omnibus* dari PT Bank DBS Indonesia dengan jumlah plafon maksimum sebesar AS\$28.500.000 yang tersedia untuk PT Garuda Mataram Motor, PT Auto Euro Indonesia, PT Wangsa Indra Permana dan PT National Assemblers, pihak-pihak berelasi, dan dapat digunakan oleh PSM maksimum sebesar AS\$4.500.000. Selanjutnya pada tahun 2022 PSM sudah tidak tergabung dalam perjanjian ini dan tergabung dalam fasilitas perbankan No 357/PFPA-DBSI/XI/1-2/2022, bersama Perusahaan, EDJS

Saldo terutang PSM atas fasilitas *uncommitted omnibus* pada tanggal 31 Desember 2022 sebesar Rp14.991.312.055 (2021: Rp 28.597.540.700).

PT Bank UOB Indonesia

Perusahaan bersama dengan PT Indomobil Sukses Internasional Tbk dan Entitas Anak, yaitu EDJS, ITU dan ITR menandatangani Perjanjian Kredit dengan PT Bank UOB Indonesia, dimana perubahan terakhir adalah pada tanggal 15 Juni 2022, memperoleh fasilitas pinjaman bersama untuk fasilitas kredit sebagai berikut: (1) *Letter of Credit (LC) & SKBDN*, dengan *sublimit Trust Receipt (TR)*, *Clean Trust Receipt (CTR)* dengan jumlah limit gabungan sebesar AS\$160.000.000, *Invoice financing (IF)* dengan limit gabungan sebesar AS\$100.000.000, Bank Garansi (BG) dengan jumlah pokok maksimum sebesar AS\$70.000.000, *uncommitted revolving credit (RCF) 2* dengan plafon maksimum Rp200.000.000.000. (2) *Fasilitas uncommitted revolving credit (RCF) 1* dengan plafon maksimum Rp230.000.000.000. (3) *Fasilitas overdraft* khusus untuk ITU dengan plafon Rp30.000.000.000 (4) *Fasilitas uncommitted transaksi valuta asing* dengan plafon AS\$65.000.000. Jumlah maksimum gabungan atas seluruh fasilitas tersebut sebesar AS\$225.000.000 dan Rp260.000.000.000.

15. SHORT TERM LOANS (Continued)

Joint facility (Continued)

PT Bank DBS Indonesia (Continued)

The outstanding balance of *uncommitted revolving credit facilities* as of December 31, 2022 amounted to nil (2021: Rp136,787,000,006) for the Company.

The outstanding balance of *uncommitted omnibus* as of December 31, 2022 amounted to Rp56,525,686,500 (2021: Rp69,427,536,459) for the Company.

Subsidiary

PT Prima Sarana Mustika (PSM) obtained an *uncommitted omnibus facility* from PT Bank DBS Indonesia, with maximum amount of US\$28,500,000 which available for PT Garuda Mataram Motor, PT Auto Euro Indonesia, PT Wangsa Indra Permana and PT National Assemblers, related parties, and can be use by PSM with maximum amount of US\$4,500,000. Furthermore in 2022 PSM will no longer be part of this agreement and will be incorporated into banking facility No 357/PFPA-DBSI/XI/1-2/2022, together with the Company, EDJS and ITU.

The outstanding balance PSM of *uncommitted omnibus facilities* on December 31, 2022 amounted to Rp14,991,312,055 (2021: Rp 28,597,540,700).

PT Bank UOB Indonesia

The Company together with PT Indomobil Sukses Internasional Tbk and Subsidiaries, namely EDJS, ITU, and ITR signed Credit Agreement with PT Bank UOB Indonesia, which last amendment dated June 15, 2022, to obtain joint credit facility as follows: (1) *Letter of Credit (LC) & SKBDN*, with *sublimit Trust Receipt (TR)*, *Clean Trust Receipt (CTR)* with maximum principal amount of US\$160,000,000, *Invoice Financing* with maximum principal amount of US\$100,000,000, *Bank Guarantee (BG)* with maximum principal amount of US\$70,000,000, *Facility uncommitted revolving credit (RCF) 2* with maximum amount Rp200,000,000,000. (2) *Facility uncommitted revolving credit (RCF) 1* with maximum amount Rp230,000,000,000. (3) *Facility overdraft only for ITU* with maximum amount Rp30,000,000,000 (4) *Facility uncommitted foreign exchange transaction and with maximum amount of US\$65,000,000. Total maximum joint limit of all facilities* amounted to US\$225,000,000 and Rp260,000,000,000.

PT WAHANA INTI SELARAS DAN ENTITAS ANAKNYA
CATATAN ATAS LAPORAN KEUANGAN
KONSOLIDASIAN (Lanjutan)

Tanggal 31 Desember 2022 dan 2021 dan untuk tahun-tahun yang berakhir pada tanggal tersebut (Disajikan dalam Rupiah penuh, kecuali dinyatakan lain)

PT WAHANA INTI SELARAS AND ITS SUBSIDIARIES
NOTES TO THE CONSOLIDATED FINANCIAL STATEMENTS (Continued)

As of December 31, 2022 and 2021 and for the years then ended (Expressed in full Rupiah amount, unless otherwise stated)

15. PINJAMAN JANGKA PENDEK (Lanjutan)

PT Bank UOB Indonesia (Lanjutan)

Pinjaman ini dikenakan bunga mengambang sebesar 2,75% - 3,00% di atas *Jakarta Interbank Offered Rate (JIBOR)* dan/atau *Secure Overnight Financing Rate (SOFR)* dan akan jatuh tempo dalam satu tahun.

Saldo per tanggal 31 Desember 2022 untuk Perusahaan adalah Rp16.242.993.299 (2021: Rp355.466.322.382), untuk EDJS adalah Rp178.927.278.079 (2021: Rp126.681.638.962), untuk ITU adalah sebesar Rp806.588.090.328 (2021: Rp777.990.263.593) dan ITR sebesar Rp55.758.612.003 (2021: Rp267.762.010.782).

PT Bank Mandiri (Persero) Tbk

Pada tanggal 27 April 2021 dan diubah pada tanggal 27 April 2022, Perusahaan, memperoleh fasilitas pinjaman dari PT Bank Mandiri (Persero) Tbk yang dapat digunakan oleh Perusahaan, PSG, ITR, EDJS, PSM dan ITU, berupa *AP Financing (TR Non-LC)* dengan plafon sebesar Rp200.000.000.000, fasilitas *Non Cash Loan* dalam bentuk LC, SKBDN, BG dan TR dengan plafon sebesar AS\$50.000.000 dan fasilitas *Treasury Line* dalam bentuk *Tom, Spot, Forward* dan *Swap* dengan plafon sebesar AS\$30.000.000. Pinjaman ini dikenakan bunga mengambang sebesar 2,50% di atas JIBOR per tahun untuk pinjaman Rupiah dan sesuai ketentuan Bank untuk pinjaman Dolar AS dan akan jatuh tempo dalam satu tahun.

Saldo per tanggal 31 Desember 2022 untuk Perusahaan adalah Rp Nihil (2021: Rp99.890.625.002) dan Rp38.513.439.513 (2021: Rp389.411.154.716) untuk entitas anak.

Pinjaman ini tidak dijamin secara khusus atau tanpa hak preferen.

15. SHORT TERM LOANS (Continued)

PT Bank UOB Indonesia (Continued)

The loan bears a floating interest of 2.75% - 3.00% above *Jakarta Interbank Offered Rate (JIBOR)* and/or *Secure Overnight Financing Rate (SOFR)* and will be within one year.

The balance as of December 31, 2022 for the Company amounted to Rp16,242,993,299 (2021: Rp355,466,322,382), for EDJS amounted to Rp178,927,278,079 (2021: Rp126,681,638,962), for ITU amounted to Rp806,588,090,328 (2021: Rp777,990,263,593) and ITR amounted to Rp55,758,612,003(2021: Rp267,762,010,782).

PT Bank Mandiri (Persero) Tbk

On April 27, 2021, and amended on April 27, 2022 the Company, obtained loan facility from PT Bank Mandiri (Persero) Tbk that can be used by the Company, PSG, ITR, EDJS, PSM and ITU in the form of *AP Financing (TR Non-LC)* facility with limit amounting of Rp200,000,000,000, *Non Cash Loan* facility in form of LC, SKBDN, BG and TR with limit amounting of US\$50,000,000 and *Treasury Line* facility in form of *Tom, Spot, Forward* and *Swab* with limit amounting of US\$30,000,000. These loan bear floating interest rate of 2.50% above JIBOR per annum for loan in Rupiah and in accordance with Bank regulations for loan in US Dollar and will mature in one year.

The balance as of December 31, 2022 for the Company amounted to Rp Nil (2021: Rp99,890,625,002) and Rp38,513,439,513 (2021: Rp389,411,154,716) for subsidiaries.

This loan was not guaranteed specifically or without preferential rights.

PT WAHANA INTI SELARAS DAN ENTITAS ANAKNYA
CATATAN ATAS LAPORAN KEUANGAN
KONSOLIDASIAN (Lanjutan)

Tanggal 31 Desember 2022 dan 2021 dan untuk
 tahun-tahun yang berakhir pada tanggal tersebut
 (Disajikan dalam Rupiah penuh, kecuali dinyatakan lain)

PT WAHANA INTI SELARAS AND ITS SUBSIDIARIES
NOTES TO THE CONSOLIDATED FINANCIAL
STATEMENTS (Continued)

As of December 31, 2022 and 2021
 and for the years then ended
 (Expressed in full Rupiah amount, unless otherwise stated)

15. PINJAMAN JANGKA PENDEK (Lanjutan)

Pembatasan

Berdasarkan persyaratan-persyaratan dalam perjanjian pinjaman, Grup yang menjadi debitur diharuskan untuk memperoleh persetujuan tertulis sebelumnya dari bank kreditur sehubungan dengan transaksi-transaksi yang mencakup jumlah yang melebihi batas tertentu yang telah disetujui oleh bank kreditur, antara lain, merger atau akuisisi, melakukan penjualan atau penjaminan aset, dan perubahan pada kepemilikan mayoritas.

Grup juga diharuskan untuk mempertahankan rasio-rasio keuangan tertentu diantaranya *gearing ratio* dan *EBITDA ratio to interest*.

Pada tanggal 31 Desember 2022 dan 2021, Grup telah memenuhi batasan yang diwajibkan, dan Grup tidak dalam keadaan *default*.

15. SHORT TERM LOANS (Continued)

Covenants

Under the terms of certain loan agreements, the Group as debtors are required to obtain prior written approval from the creditor banks with respect to transactions involving amounts that exceed certain thresholds agreed with creditor bank, such as, among others, mergers or acquisitions, sale or pledge of their assets, and change in majority ownership.

The Group is also required to maintain certain agreed financial ratios such as *gearing ratio* and *EBITDA ratio to interest*.

As of December 31, 2022 and 2021, the Group was in compliance with the covenant required, and the Group is not in the event of default.

16. UTANG USAHA

16. TRADE PAYABLES

	2022	2021	
Pihak ketiga			<i>Third parties</i>
PT Volvo Indonesia	712.414.535.615	539.235.690.832	<i>PT Volvo Indonesia</i>
Volvo Truck Corporation	287.227.785.355	236.665.736.255	<i>Volvo Truck Corporation</i>
Shandong Lingong Construction Machinery Co., Ltd.	240.610.507.609	-	<i>Shandong Lingong Construction Machinery Co., Ltd.</i>
Volvo Construction Equipment Singapore	137.157.364.455	168.596.158.506	<i>Volvo Construction Equipment Singapore</i>
John Deere Asia Pte Ltd	35.542.834.470	19.615.733.851	<i>John Deere Asia Pte Ltd</i>
Renault Truck SAS	30.116.660.639	46.931.039.617	<i>Renault Truck SAS</i>
JSG Industrial Systems PTY Ltd	20.178.942.389	11.468.270.488	<i>JSG Industrial Systems PTY Ltd</i>
Cargotec Finland OY	17.082.146.249	4.083.790.662	<i>Cargotec Finland OY</i>
PT Porter ReKayasa Unggul	15.355.210.000	-	<i>PT Porter ReKayasa Unggul</i>
Manitou Asia Pte Ltd	14.096.866.587	6.320.860.240	<i>Manitou Asia Pte Ltd</i>
Cargotec Chs Pte Ltd	10.337.602.634	5.290.244.295	<i>Cargotec Chs Pte Ltd</i>
Yangzhou Cimc Tonghua Special Vehicles Co., Ltd	9.934.126.500	-	<i>Yangzhou Cimc Tonghua Special Vehicles Co., Ltd</i>
PT Blesindo Prima Sarana	9.660.897.382	14.020.502.595	<i>PT Blesindo Prima Sarana</i>
PT Ethanusa Prima Prajasa	4.871.439.061	-	<i>PT Ethanusa Prima Prajasa</i>
PT Pada Idi	4.548.921.609	-	<i>PT Pada Idi</i>
PT Donaldson Filtration Indonesia	4.012.225.198	-	<i>PT Donaldson Filtration Indonesia</i>
Lain-lain (masing-masing dibawah Rp 4.000.000.000)	98.919.629.682	76.991.044.153	<i>Others (amount below Rp 4,000,000,000 each)</i>
Jumlah pihak ketiga	<u>1.652.067.695.434</u>	<u>1.129.219.071.493</u>	<i>Total third parties</i>
Pihak berelasi (lihat catatan 37f)	79.218.534.579	28.193.209.693	<i>Related parties (see note 37f)</i>
Jumlah utang usaha	<u><u>1.731.286.230.013</u></u>	<u><u>1.157.412.281.186</u></u>	<i>Total trade payables</i>

PT WAHANA INTI SELARAS DAN ENTITAS ANAKNYA
CATATAN ATAS LAPORAN KEUANGAN
KONSOLIDASIAN (Lanjutan)

Tanggal 31 Desember 2022 dan 2021 dan untuk
tahun-tahun yang berakhir pada tanggal tersebut
(Disajikan dalam Rupiah penuh, kecuali dinyatakan lain)

PT WAHANA INTI SELARAS AND ITS SUBSIDIARIES
NOTES TO THE CONSOLIDATED FINANCIAL
STATEMENTS (Continued)

As of December 31, 2022 and 2021
and for the years then ended
(Expressed in full Rupiah amount, unless otherwise stated)

16. UTANG USAHA (Lanjutan)

Rincian utang usaha berdasarkan mata uang adalah
sebagai berikut:

	2022	2021	
Rupiah	1.012.234.946.007	676.761.563.225	Rupiah
Dolar AS	353.615.540.480	182.755.140.077	US Dollar
Krona Swedia	287.309.352.409	236.797.334.386	Swedish Krona
Euro	76.915.256.361	56.711.864.865	Euro
Lain - lain	1.211.134.756	4.386.378.633	Others
Jumlah	<u>1.731.286.230.013</u>	<u>1.157.412.281.186</u>	Total

16. TRADE PAYABLES (Continued)

Details of trade payables by original currencies are as
follows:

17. UTANG LAIN-LAIN

	2022	2021	
Pihak ketiga			Third parties
PT Sigma Rekayasa Prima	4.617.893.500	-	PT Sigma Rekayasa Prima
PT Bet Obaja International	3.721.038.204	-	PT Bet Obaja International
PT Eka Karya Cipta Simpatik	3.463.916.809	2.782.218.537	PT Eka Karya Cipta Simpatik
PT Sumber Nusa Sejahtera	1.825.170.059	-	PT Sumber Nusa Sejahtera
PT Arkha Jayanti Persada	1.787.100.000	-	PT Arkha Jayanti Persada
PT Equipmentreliability Management	1.464.361.799	-	PT Equipmentreliability Management
PT Imperial Karunia Nusantara	1.401.347.250	-	PT Imperial Karunia Nusantara
CV Lintas Sulawesi Abadi	1.253.749.488	-	CV Lintas Sulawesi Abadi
PT Mitra Jelajah Solusindo	1.238.070.600	-	PT Mitra Jelajah Solusindo
PT Citra Bintang Makmur	1.154.517.138	-	PT Citra Bintang Makmur
Kopkar Simpatik	1.124.040.968	1.019.876.735	Kopkar Simpatik
PT Pratama Indotama Solusi	1.111.442.006	3.462.891.940	PT Pratama Indotama Solusi
PT Dipo Star Finance	1.008.701.400	-	PT Dipo Star Finance
PT KSB Indonesia	1.001.404.790	-	PT KSB Indonesia
PT Vintama Perkasa Nusantara	526.940.000	1.639.250.000	PT Vintama Perkasa Nusantara
Lauw Lie in	-	62.500.000.000	Lauw Lie in
Eka Clarawati	-	31.250.000.000	Eka Clarawati
Meila Dharmayanti	-	31.250.000.000	Meila Dharmayanti
Titipan Bea Balik Nama	-	10.178.963.400	Deposit of vehicle registration
PT Bima Nusa International	-	1.320.000.000	PT Bima Nusa International
Lain - lain (masing - masing dibawah Rp 1 Miliar)	49.725.282.632	28.963.979.300	Others (each below Rp 1 Billion)
Jumlah pihak ketiga	<u>76.424.976.643</u>	<u>174.367.179.912</u>	Total third parties
Pihak berelasi (lihat catatan 37g)	5.035.101.813	6.758.064.192	Related parties (see note 37g)
Jumlah utang lain-lain	<u>81.460.078.456</u>	<u>181.125.244.104</u>	Total other payables

18. BEBAN AKRUAL

	2022	2021	
Unit dan suku cadang	92.829.638.070	32.842.865.050	Units and parts
Bunga	30.579.064.741	27.514.906.488	Interest
Sewa	14.274.555.667	8.937.782.926	Rental
Lain- lain	20.044.679.288	14.670.585.850	Others
Jumlah	<u>157.727.937.766</u>	<u>83.966.140.314</u>	Total

18. ACCRUED EXPENSES

PT WAHANA INTI SELARAS DAN ENTITAS ANAKNYA
CATATAN ATAS LAPORAN KEUANGAN
KONSOLIDASIAN (Lanjutan)

Tanggal 31 Desember 2022 dan 2021 dan untuk
 tahun-tahun yang berakhir pada tanggal tersebut
 (Disajikan dalam Rupiah penuh, kecuali dinyatakan lain)

PT WAHANA INTI SELARAS AND ITS SUBSIDIARIES
NOTES TO THE CONSOLIDATED FINANCIAL
STATEMENTS (Continued)

As of December 31, 2022 and 2021
 and for the years then ended
 (Expressed in full Rupiah amount, unless otherwise stated)

19. UANG MUKA DITERIMA

19. ADVANCED RECEIVED

	2022	2021	
Pihak ketiga			<i>Third parties</i>
PT Macmahon Indonesia	39.971.940.000	-	<i>PT Macmahon Indonesia</i>
PT Pada Idi	27.272.727.272	27.272.727.272	<i>PT Pada Idi</i>
PT Kalimantan Citra Bara	26.356.941.074	-	<i>PT Kalimantan Citra Bara</i>
PT Rezeki Batulicin Transport	7.308.623.083	-	<i>PT Rezeki Batulicin Transport</i>
PT KSB Indonesia	6.437.019.000	1.626.293.328	<i>PT KSB Indonesia</i>
PT Bintang Alam Rejeki	5.805.103.707	19.502.832	<i>PT Bintang Alam Rejeki</i>
PT Sumber Mitra Jaya	5.748.490.000	100.000.000	<i>PT Sumber Mitra Jaya</i>
PT Indonesia Pratama	5.465.779.500	-	<i>PT Indonesia Pratama</i>
PT Mandiri Herindo Adiperkasa	5.461.200.000	-	<i>PT Mandiri Herindo Adiperkasa</i>
PT Fajar Sakti Prima	5.443.017.750	-	<i>PT Fajar Sakti Prima</i>
PT Bintani Megahindah	4.540.000.000	-	<i>PT Bintani Megahindah</i>
PT Rimba Perkasa Utama	4.185.915.090	-	<i>PT Rimba Perkasa Utama</i>
PT Tunas Jaya Perkasa	3.921.200.000	4.412.500.000	<i>PT Tunas Jaya Perkasa</i>
PT Puninar Yusen Logistics Indonesia	3.645.000.000	-	<i>PT Puninar Yusen Logistics Indonesia</i>
PT Wahana Baratama Mining	3.471.856.500	-	<i>PT Wahana Baratama Mining</i>
PT Unggul Dinamika Utama	3.296.770.250	6.763.851.250	<i>PT Unggul Dinamika Utama</i>
PT Anaga Jaya Sarana	2.860.180.180	-	<i>PT Anaga Jaya Sarana</i>
PT Artha Tunggal Mandiri	2.700.000.000	-	<i>PT Artha Tunggal Mandiri</i>
PT Gunung Mas Group	2.690.315.315	-	<i>PT Gunung Mas Group</i>
PT Andalan Artha Primanusa	2.669.029.823	-	<i>PT Andalan Artha Primanusa</i>
PT Pelabuhan Patimban Internasional	2.142.500.000	-	<i>PT Pelabuhan Patimban Internasional</i>
PT Riung Mitra Lestari	2.087.880.000	7.539.647.000	<i>PT Riung Mitra Lestari</i>
PT Hillconjaya Sakti	955.047.006	2.269.287.401	<i>PT Hillconjaya Sakti</i>
PT Sentosa Laju Sejahtera	383.063.186	4.403.380.511	<i>PT Sentosa Laju Sejahtera</i>
PT Jhonlin Baratama	318.181.818	6.007.500.000	<i>PT Jhonlin Baratama</i>
PT Hasnur Riung Sinergi	172.800.000	2.851.961.440	<i>PT Hasnur Riung Sinergi</i>
PT Benal Aiti Bara Perkasa	9.229.254	2.382.272.727	<i>PT Benal Aiti Bara Perkasa</i>
PT Terminal Petikemas Surabaya	-	15.459.127.273	<i>PT Terminal Petikemas Surabaya</i>
PT Mandiri Intiperkasa	-	5.850.000.000	<i>PT Mandiri Intiperkasa</i>
PT Lantana Multi Mineral	-	2.595.000.000	<i>PT Lantana Multi Mineral</i>
PT Hardaya Mining Energy	-	2.400.000.000	<i>PT Hardaya Mining Energy</i>
PT Mandala Karya Prima	-	2.908.950.000	<i>PT Mandala Karya Prima</i>
PT Pelabuhan Indonesia (Persero)	-	2.079.000.000	<i>PT Pelabuhan Indonesia (Persero)</i>
Lain - lain (masing-masing di bawah Rp2.000.000.000)	60.524.046.737	48.704.413.542	<i>Others (each below Rp2,000,000,000)</i>
Jumlah pihak ketiga	<u>235.843.856.545</u>	<u>145.645.414.576</u>	<i>Total third parties</i>
Pihak berelasi			<i>Related parties</i>
PT Salim Ivomas Pratama Tbk	1.467.999.811	448.561.851	<i>PT Salim Ivomas Pratama Tbk</i>
PT Wahana Murni Plantation	555.924.380	-	<i>PT Wahana Murni Plantation</i>
PT Hijau Pertiwi Indah Plantation	104.195.369	104.195.369	<i>PT Hijau Pertiwi Indah Plantation</i>
Jumlah pihak berelasi	<u>2.128.119.560</u>	<u>552.757.220</u>	<i>Total related parties</i>
Jumlah	<u>237.971.976.105</u>	<u>146.198.171.796</u>	<i>Total</i>

Merupakan uang muka yang diterima sehubungan dengan kontrak penjualan yang kewajiban pelaksanaannya belum dipenuhi.

Represents of advance received in relation to sales contract which the performance obligation has not been fulfilled.

PT WAHANA INTI SELARAS DAN ENTITAS ANAKNYA
CATATAN ATAS LAPORAN KEUANGAN
KONSOLIDASIAN (Lanjutan)

Tanggal 31 Desember 2022 dan 2021 dan untuk
 tahun-tahun yang berakhir pada tanggal tersebut
 (Disajikan dalam Rupiah penuh, kecuali dinyatakan lain)

PT WAHANA INTI SELARAS AND ITS SUBSIDIARIES
NOTES TO THE CONSOLIDATED FINANCIAL
STATEMENTS (Continued)

As of December 31, 2022 and 2021
 and for the years then ended
 (Expressed in full Rupiah amount, unless otherwise stated)

20. DERIVATIF

Pada tahun 2022 dan 2021, Grup mengadakan kontrak mata uang asing jangka pendek dan jangka panjang untuk meminimalkan eksposur risiko kurs atas transaksi dalam mata uang selain Rupiah. Nilai wajar dari kontrak adalah sebagai berikut:

	2022		2021		
	Jumlah nosional/ Notional amount	Perubahan nilai wajar/Changes in fair value (Rupiah)/ (Rupiah)	Jumlah nosional/ Notional amount	Perubahan nilai wajar/Changes in fair value (Rupiah)/ (Rupiah)	
Dolar AS					US Dollar
PT Bank BTPN Tbk	-	-	29.523.782	(877.274.341)	PT Bank BTPN Tbk
PT Bank UOB Indonesia	(16.331.878)	(453.212.018)	15.619.392	(2.785.251.581)	PT Bank UOB Indonesia
PT Bank DBS Indonesia	-	-	6.359.452	(505.912.676)	PT Bank DBS Indonesia
PT Bank Mandiri (persero) Tbk	-	-	944.800	98.518.674	PT Bank Mandiri (persero) Tbk
Euro					Euro
PT Bank UOB Indonesia	2.298.911	1.531.014.786	(2.894)	(41.241.345)	PT Bank UOB Indonesia
PT Bank Mandiri (persero) Tbk	(20.205)	(573.223.125)	123.022	19.647.834	PT Bank Mandiri (persero) Tbk
Krona Swedia					Swedish Krona
PT Bank UOB Indonesia	13.049.000	(299.962.524)	193.963.847	(14.108.347.716)	PT Bank UOB Indonesia
PT Bank Mandiri (Persero) Tbk	120.083.314	3.051.481.666	-	-	PT Bank Mandiri (Persero) Tbk
Yen Jepang					Japan Yen
PT Bank UOB Indonesia	-	-	25.798.200	(256.298.565)	PT Bank UOB Indonesia
Jumlah	<u>119.079.142</u>	<u>3.256.098.785</u>	<u>272.329.600</u>	<u>(18.456.159.716)</u>	Total

Perubahan nilai wajar dan penyelesaian transaksi derivatif dicatat sebagai akun "Perubahan nilai wajar lindung nilai arus kas" di pendapatan komprehensif lain konsolidasian. Saldo piutang derivatif per 31 Desember 2022 adalah sebesar Rp3.256.098.785 (2021: Rp 166.263.311), sementara saldo utang derivatif tahun 2022 adalah nihil (2021: Rp 18.456.159.716).

20. DERIVATIVE

In 2022 and 2021, Group entered into short-term and long-term foreign currency contract to minimize its exposure to the foreign exchange risk on transactions denominated in currencies other than Rupiah. The fair values of the contracts are as follows:

The net changes in fair value and settlement of derivative instruments are recorded as account of "Changes in fair value of cash flow hedge" in consolidated other comprehensive income. Derivative receivables balances as of December 31, 2022 amounted to Rp3,256,098,785 (2021: Rp166,263,311) while derivative liabilities balances as of December 31, 2022 are nil (2021: Rp18,456,159,716).

21. UTANG PEMBIAYAAN

Utang pembiayaan konsumen

	2022	2021	
Pihak berelasi			Related parties
PT Indomobil Finance Indonesia	2.990.606.070	2.903.227.965	PT Indomobil Finance Indonesia
PT Shinhan Indo Finance	611.384.734	533.234.210	PT Shinhan Indo Finance
Dikurangi bagian jangka pendek	(855.373.098)	(1.304.504.020)	Less current maturities
Bagian jangka panjang	<u>2.746.617.706</u>	<u>2.131.958.155</u>	Non current portion

PT WAHANA INTI SELARAS DAN ENTITAS ANAKNYA
CATATAN ATAS LAPORAN KEUANGAN
KONSOLIDASIAN (Lanjutan)

Tanggal 31 Desember 2022 dan 2021 dan untuk tahun-tahun yang berakhir pada tanggal tersebut (Disajikan dalam Rupiah penuh, kecuali dinyatakan lain)

PT WAHANA INTI SELARAS AND ITS SUBSIDIARIES
NOTES TO THE CONSOLIDATED FINANCIAL STATEMENTS (Continued)

As of December 31, 2022 and 2021 and for the years then ended (Expressed in full Rupiah amount, unless otherwise stated)

21. UTANG PEMBIAYAAN (Lanjutan)

Utang pembiayaan konsumen (Lanjutan)

Grup menerima fasilitas utang pembiayaan konsumen untuk pembelian kendaraan operasional dengan periode pinjaman selama 36 bulan dan dikenakan bunga efektif 6,94% - 16,50% per tahun. Pinjaman ini dijamin dengan penyerahan hak milik atas kendaraan yang bersangkutan secara fidusia (catatan 10).

Utang sewa pembiayaan

	2022	2021	
Pihak ketiga			<i>Third parties</i>
PT SMFL Leasing Indonesia	27.947.977.069	19.745.519.665	<i>PT SMFL Leasing Indonesia</i>
Bank of Tokyo-Mitsubishi UFJ, Ltd	13.280.162.509	7.256.639.113	<i>Bank of Tokyo-Mitsubishi UFJ, Ltd</i>
PT Dipo Star Finance	15.064.406	97.998.780	<i>PT Dipo Star Finance</i>
Pihak berelasi			<i>Related parties</i>
PT Indomobil Finance Indonesia	185.626.834.013	77.519.099.235	<i>PT Indomobil Finance Indonesia</i>
PT Shinhan Indo Finance	693.106.012	1.959.902.800	<i>PT Shinhan Indo Finance</i>
Jumlah	<u>227.563.144.009</u>	<u>106.579.159.593</u>	<i>Total</i>
Dikurangi bagian jangka pendek	100.272.216.419	52.986.441.454	<i>Less current maturities</i>
Bagian jangka panjang	<u>127.290.927.590</u>	<u>53.592.718.139</u>	<i>Non current portion</i>

PSG menerima fasilitas utang sewa pembiayaan dari PT Indomobil Finance Indonesia (pihak berelasi) dan PT Shinhan Indo Finance (pihak berelasi) untuk pembelian alat berat dengan periode pinjaman selama 36 bulan sampai dengan 48 bulan dan dikenakan bunga efektif 12,50% - 15,00% per tahun untuk pinjaman dalam mata uang Rupiah. Pinjaman ini dijamin dengan penyerahan hak milik atas alat berat yang bersangkutan secara fidusia (catatan 10).

PSM menerima fasilitas utang sewa pembiayaan dari PT Indomobil Finance Indonesia (pihak berelasi), PT Shinhan Indo Finance (pihak berelasi), Bank of Tokyo-Mitsubishi UFJ, Ltd, PT Dipo Star Finance dan PT SMFL Leasing Indonesia untuk pembelian alat berat dan kendaraan dengan periode pinjaman selama 36 bulan sampai dengan 48 bulan dan dikenakan bunga efektif 10,10% - 15,50% per tahun. Pinjaman ini dijamin dengan penyerahan hak milik atas alat berat yang bersangkutan secara fidusia (catatan 10).

21. FINANCE PAYABLE (Continued)

Consumer financing payables (Continued)

Group received a consumer financing loan facilities for the purchases of vehicles for operational, with period of 36 months and bears an effective interest rate 6.94% - 16.50% per annum. This loans pledged with property rights of related vehicle fiduciary (note 10).

Finance lease payables

PSG received a lease payable facilities from PT Indomobil Finance Indonesia (related party) and PT Shinhan Indo Finance (related party) for the purchases of heavy equipment, with a period 36 months until 48 months and bears an effective interest rate 12.50%-15.00% per annum for loan denominated in Rupiah. This loans pledged with property rights of related heavy equipment fiduciary (note 10).

PSM received a lease payable facilities from PT Indomobil Finance Indonesia (related party), PT Shinhan Indo Finance (related party), Bank of Tokyo-Mitsubishi UFJ, Ltd, PT Dipo Star Finance and PT SMFL Leasing Indonesia, for purchase of heavy equipment and vehicle, with a period 36 months until 48 months and bears an effective interest rate 10.10% - 15.50% per annum. This loans pledged with property rights of related heavy equipment fiduciary (note 10).

PT WAHANA INTI SELARAS DAN ENTITAS ANAKNYA
CATATAN ATAS LAPORAN KEUANGAN
KONSOLIDASIAN (Lanjutan)

Tanggal 31 Desember 2022 dan 2021 dan untuk tahun-tahun yang berakhir pada tanggal tersebut (Disajikan dalam Rupiah penuh, kecuali dinyatakan lain)

PT WAHANA INTI SELARAS AND ITS SUBSIDIARIES
NOTES TO THE CONSOLIDATED FINANCIAL STATEMENTS (Continued)

As of December 31, 2022 and 2021 and for the years then ended (Expressed in full Rupiah amount, unless otherwise stated)

22. UTANG OBLIGASI

Akun ini merupakan obligasi yang diterbitkan oleh Perusahaan dengan PT Bank Pembangunan Daerah Jawa Barat dan Banten Tbk sebagai wali amanat atas Obligasi I Wahana Inti Selaras 2022 dengan rincian sebagai berikut:

22. BONDS PAYABLE

This account represents bonds issued by the Company with PT Bank Pembangunan Daerah Jawa Barat and Banten Tbk as trustees for Bond I Wahana Inti Selaras 2022 with details and as follows:

	2022	2021	
Obligasi Seri A	1.329.000.000.000	-	Serial A Bond
Obligasi Seri B	600.000.000.000	-	Serial B Bond
Obligasi Seri C	71.000.000.000	-	Serial C Bond
Jumlah	2.000.000.000.000	-	Total
Dikurangi biaya emisi obligasi yang ditangguhkan	(6.345.780.071)	-	Less deferred bonds issuance cost
Utang obligasi - bersih	1.993.654.219.929	-	Bonds - payable net
Dikurangi bagian yang jatuh tempo dalam waktu satu tahun			Less current maturities
Obligasi Seri A	1.329.000.000.000	-	Obligasi Seri A
Biaya emisi yang ditangguhkan	(3.432.734.335)	-	Deferred issuance cost
Jumlah bagian jangka pendek	1.325.567.265.665	-	Total current maturities
Bagian jangka panjang	668.086.954.264	-	Non current portion

Sampai dengan 31 Desember 2022, obligasi yang telah diterbitkan oleh Perusahaan adalah sebagai berikut:

As of December 31, 2022, bonds issued by the Company are as follows:

Efek utang/ Debt securities	Tanggal emisi/ Issuance Date	Jumlah/ Amount	Nomor surat OJK/ OJK letter number	Skedul pembayaran bunga/ Interest payment schedule	Tanggal pembayaran bunga pertama/ First interest payment date
Obligasi I Wahana Inti Selaras 2022 / Bond I Wahana Inti Selaras 2022	5 Agustus 2022	2.000.000.000.000	S-146/D.04/2022	Triwulan/ Quarterly	5 Nov 2022

PT WAHANA INTI SELARAS DAN ENTITAS ANAKNYA
CATATAN ATAS LAPORAN KEUANGAN
KONSOLIDASIAN (Lanjutan)

Tanggal 31 Desember 2022 dan 2021 dan untuk tahun-tahun yang berakhir pada tanggal tersebut (Disajikan dalam Rupiah penuh, kecuali dinyatakan lain)

PT WAHANA INTI SELARAS AND ITS SUBSIDIARIES
NOTES TO THE CONSOLIDATED FINANCIAL STATEMENTS (Continued)

As of December 31, 2022 and 2021 and for the years then ended (Expressed in full Rupiah amount, unless otherwise stated)

22. UTANG OBLIGASI (Lanjutan)

Rincian tingkat bunga dan jatuh tempo masing-masing seri efek utang yang diterbitkan:

Efek utang/ <i>Debt securities</i>	Tanggal emisi/ <i>Issuance Date</i>	Cicilan pokok utang/ <i>Debt securities installment</i>	Nilai Nominal/ <i>Nominal value</i>	Tingkat bunga tetap/ <i>Fixed Interest rate</i>	Jatuh tempo <i>Due date</i>
Obligasi I Wahana Inti Selaras 2022 / <i>Bond I Wahana Inti Selaras 2022:</i>					
Seri/ <i>Serial</i> A	5 Agu/Aug 2022	Pembayaran penuh pada saat jatuh tempo/ <i>Bullet payment on due date</i>	1.329.000.000.000	5.80%	15 Agu/Aug 2023
Seri/ <i>Serial</i> B	5 Agu/Aug 2022		600.000.000.000	7.75%	5 Agu/Aug 2025
Seri/ <i>Serial</i> C	5 Agu/Aug 2022		71.000.000.000	8.75%	5 Agu/Aug 2027

Masing-masing obligasi ini tidak ada jaminan khusus, tetapi dijamin dengan seluruh harta kekayaan Perusahaan baik barang bergerak maupun barang tidak bergerak, baik yang telah ada maupun yang akan ada dikemudian hari menjadi jaminan bagi pemegang obligasi sesuai dengan ketentuan undang-undang hukum perdata.

Perusahaan juga diwajibkan untuk mempertahankan *debt to equity* tidak lebih dari 5 kali, *debt service coverage* tidak lebih 1 kali, dan *interest coverage ratio* paling sedikit 1,1 kali.

Sebelum dilunasinya semua pokok dan bunga obligasi serta pengeluaran lain yang menjadi tanggung jawab Perusahaan sehubungan dengan penerbitan obligasi, Perusahaan tanpa persetujuan tertulis dari wali amanat tidak diperkenankan melakukan tindakan-tindakan, antara lain: penggabungan atau pengambilalihan usaha, perubahan bidang usaha utama, penjualan, pengalihan atau pelepasan seluruh atau sebagian besar aset tetap (dengan nilai buku lebih dari 20% dari ekuitas) dan memberikan pinjaman atau kredit kepada pihak ketiga selain entitas anak (dengan jumlah pinjaman lebih dari 50% dari ekuitas).

Sampai dengan tanggal 31 Desember 2022, Perusahaan telah melakukan pembayaran bunga obligasi sesuai dengan jatuh tempo yang telah ditetapkan dalam perjanjian perwalianamanatan dan telah memenuhi seluruh persyaratan yang disebutkan dalam perjanjian perwalianamanatan. Jumlah pokok utang obligasi akan dibayarkan sesuai dengan tanggal jatuh tempo obligasi yang bersangkutan.

22. BONDS PAYABLE (Continued)

Details of interest rates and over due of each series of debt securities issued:

Each of these bonds has no specific collateral, but is guaranteed by all of the company's assets, both movable and immovable property, both existing and those that will exist in the future as collateral for the bondholders in accordance with civil law provisions.

The Company is also instructed to keep debt to equity no higher than 5 times, debt service coverage no higher than 1 time, and interest coverage ratio no higher than 1.1 times.

Prior to the repayment of the bonds principal and interest and other charges which are the responsibility of the Company in connection with the issuance of bonds, the Company is not allowed, without the trustee's written consent, including those related to business mergers or acquisitions, changes to the company's primary line of business, sales, transfers, or disposals of all or nearly all of its fixed assets (with book value more than 50% from equity), and grant loan to third parties, except to the subsidiaries (with total loan more than 50% from equity).

Until December 31, 2022, the Company has paid the bond interest according to the maturity date specified in the trustee agreement and has complied with all the requirements stated in the trustee agreement. The principal amount of the bonds payable will be paid according to the maturity date of the related bonds.

PT WAHANA INTI SELARAS DAN ENTITAS ANAKNYA
CATATAN ATAS LAPORAN KEUANGAN
KONSOLIDASIAN (Lanjutan)

Tanggal 31 Desember 2022 dan 2021 dan untuk
tahun-tahun yang berakhir pada tanggal tersebut
(Disajikan dalam Rupiah penuh, kecuali dinyatakan lain)

PT WAHANA INTI SELARAS AND ITS SUBSIDIARIES
NOTES TO THE CONSOLIDATED FINANCIAL
STATEMENTS (Continued)

As of December 31, 2022 and 2021
and for the years then ended
(Expressed in full Rupiah amount, unless otherwise stated)

22. UTANG OBLIGASI (Lanjutan)

Seluruh obligasi mendapat peringkat idA (Single A) dari PT Pemeringkat Efek Indonesia (PEFINDO), biro pemeringkat efek independen yang berlaku sampai dengan tanggal 1 April 2023.

Pada tanggal 31 Desember 2022, beban bunga obligasi yang terutang sebesar Rp 20.550.795.833 dan disajikan sebagai bagian dari akun "Beban akrual" pada laporan posisi keuangan konsolidasian. Beban bunga obligasi sebesar Rp 52.999.420.833 untuk tahun yang berakhir pada tanggal 31 Desember 2022, di sajikan sebagai bagian dari akun "beban keuangan" pada laporan laba rugi konsolidasian.

23. LIABILITAS IMBALAN PASCA-KERJA

Perusahaan dan entitas anak menyelenggarakan program pensiun iuran pasti untuk semua karyawan tetapnya. Program ini memberikan imbalan pasca-kerja berdasarkan penghasilan dasar pensiun dan masa kerja karyawan.

Dana pensiun ini dikelola oleh Dana Pensiun Indomobil Group yang akta pendiriannya telah disahkan oleh Menteri Keuangan Republik Indonesia dengan Surat Keputusannya No. KEP-443/KM.17/1995 tanggal 19 Desember 1995, telah diperbaharui dengan Surat Keputusan No. KEP-064/KM.17/1997 tertanggal 17 Maret 1997. Pendiri Dana Pensiun Indomobil Group adalah PT Indomobil Sukses Internasional Tbk, dan Grup adalah mitra pendiri.

Pendanaan Dana Pensiun Indomobil Group terutama berasal dari kontribusi pemberi kerja. Kontribusi Perusahaan untuk tahun yang berakhir tanggal 31 Desember 2022 dan 2021 adalah sebesar 9% dari penghasilan pokok karyawan yang bersangkutan.

Grup menyediakan imbalan pensiun dengan jumlah minimal sesuai dengan undang-undang ketenagakerjaan yang berlaku atau Kontrak Kerja Bersama ("KKB"), mana yang lebih tinggi.

22. BONDS PAYABLE (Continued)

All of bonds are rated idA (Single A) from PT Pemeringkat Efek Indonesia (PEFINDO), an independent credit rating agency, which will be valid until April 1, 2023.

As of December 31, 2022, the accrued bonds interest amounted to Rp 20,550,795,833 and is presented as part of the "Accrued expenses" account in the consolidated statement of financial position. Bond interest expense amounting to Rp 52,999,420,833 for the year ended December 31, 2022, is presented as part of the "finance expenses" in the consolidated statement of profit or loss.

23. POST-EMPLOYMENT BENEFITS OBLIGATION

The Company and subsidiaries has a defined contribution pension plan for all permanent employees. The program provides post-retirement benefits based on pensionable earnings and years of service of employees.

The pension plan is managed by Dana Pensiun Indomobil Group which deed of establishment was approved by the Minister of Finance of the Republic of Indonesia in his decision letter No. KEP-443/KM.17/1995 dated December 19, 1995, and was amended by Decree No. KEP-064/KM.17/1997 dated March 17, 1997. Founder of Dana Pensiun Indomobil Group is PT Indomobil Sukses Internasional Tbk, and the Group is a partner of founder.

Funding of Dana Pensiun Indomobil Group primarily comes from employer contributions. The Company contributions for the years ended December 31, 2022 and 2021 amounting to 9% of employee's basic salary.

Group provide a minimum amount of pension benefits in accordance with prevailing labour laws or the Company's Collective Labour Agreement ("CLA"), whichever is higher.

PT WAHANA INTI SELARAS DAN ENTITAS ANAKNYA
CATATAN ATAS LAPORAN KEUANGAN
KONSOLIDASIAN (Lanjutan)

Tanggal 31 Desember 2022 dan 2021 dan untuk
 tahun-tahun yang berakhir pada tanggal tersebut
 (Disajikan dalam Rupiah penuh, kecuali dinyatakan lain)

PT WAHANA INTI SELARAS AND ITS SUBSIDIARIES
NOTES TO THE CONSOLIDATED FINANCIAL
STATEMENTS (Continued)

As of December 31, 2022 and 2021
 and for the years then ended
 (Expressed in full Rupiah amount, unless otherwise stated)

23. LIABILITAS IMBALAN PASCA-KERJA (Lanjutan)

Nilai yang diakui dilaporan laba rugi dan penghasilan
 komprehensif lain konsolidasian sehubungan dengan
 imbalan kerja adalah:

23. POST-EMPLOYMENT BENEFITS OBLIGATION
 (Continued)

Amounts recognized in the consolidated statement of profit
 or loss and other comprehensive income in respect of these
 post-employment benefits are:

	2022	2021	
Perusahaan			Company
Biaya jasa kini	660.998.000	530.781.000	Current service cost
Biaya jasa lalu - Perubahan program	-	(3.299.599.000)	Past service cost - Amendment program
Perubahan atribusi	(226.622.000)	-	Change in attribution
Biaya bunga	262.297.000	536.379.000	Interest cost
Pengukuran kembali manfaat jangka panjang lainnya	-	(14.981.000)	Remeasurement of other long term benefits
Jumlah	696.673.000	(2.247.420.000)	Total
Entitas Anak			Subsidiaries
Biaya jasa kini	3.833.751.000	7.036.461.204	Current service cost
Biaya jasa lalu - Perubahan program	-	(16.515.877.990)	Past service cost - Amendment program
Perubahan atribusi	(1.248.513.000)	-	Change in attribution
Biaya bunga	1.244.815.000	4.929.202.857	Interest cost
Pengukuran kembali manfaat jangka panjang lainnya	1.445.540.764	82.629.843	Remeasurement of other long term benefits
Jumlah	5.275.593.764	(4.467.584.086)	Total

Liabilitas imbalan pasca kerja yang termasuk dalam laporan
 posisi keuangan konsolidasian adalah sebagai berikut:

Post-employment benefits obligation are included in the
 consolidated statement of financial position are as follows:

	2022	2021	
Nilai kini liabilitas imbalan			The present value of benefits obligations
Perusahaan	3.939.407.000	4.891.064.000	Company
Entitas anak	58.230.396.718	65.775.531.255	Subsidiaries
Liabilitas bersih	62.169.803.718	70.666.595.255	Net liability

PT WAHANA INTI SELARAS DAN ENTITAS ANAKNYA
CATATAN ATAS LAPORAN KEUANGAN
KONSOLIDASIAN (Lanjutan)

Tanggal 31 Desember 2022 dan 2021 dan untuk
tahun-tahun yang berakhir pada tanggal tersebut
(Disajikan dalam Rupiah penuh, kecuali dinyatakan lain)

PT WAHANA INTI SELARAS AND ITS SUBSIDIARIES
NOTES TO THE CONSOLIDATED FINANCIAL
STATEMENTS (Continued)

As of December 31, 2022 and 2021
and for the years then ended
(Expressed in full Rupiah amount, unless otherwise stated)

23. LIABILITAS IMBALAN PASCA-KERJA (Lanjutan)

Mutasi liabilitas bersih di laporan posisi keuangan konsolidasian adalah sebagai berikut:

	2022	2021
Perusahaan		
Saldo awal	4.891.064.000	9.749.664.000
Beban / (pendapatan) manfaat karyawan	696.673.000	(2.247.420.000)
Penghasilan komprehensif lain	(1.446.262.000)	(1.143.736.000)
Mutasi masuk/keluar	(50.761.000)	(978.271.000)
Pembayaran manfaat	(151.307.000)	(489.173.000)
Saldo akhir	<u>3.939.407.000</u>	<u>4.891.064.000</u>
Entitas anak		
Saldo awal	65.775.531.255	74.481.230.249
Beban / (pendapatan) manfaat karyawan	5.275.593.764	(4.467.584.087)
Penghasilan komprehensif lain	(5.675.205.339)	(2.557.972.836)
Mutasi masuk/keluar	31.420.000	978.270.001
Pembayaran manfaat	(7.176.942.962)	(2.658.412.072)
Saldo akhir	<u>58.230.396.718</u>	<u>65.775.531.255</u>
Saldo akhir Grup	<u>62.169.803.718</u>	<u>70.666.595.255</u>

Perhitungan imbalan pasca kerja dihitung oleh aktuaris independent Yusi dan Rekan . Asumsi utama yang digunakan dalam menentukan penilaian aktuaris tanggal 31 Desember 2022 dan 2021 adalah sebagai berikut:

	2022	2021
Tingkat diskonto	5,52% - 7,74%	3,56% - 7,75%
Tingkat kenaikan gaji	5,00%	7,00%
Usia pensiun normal	55 tahun/years	55 tahun/years
Tingkat kematian	TMI *) '19	TMI *) '19

*) = Tabel mortalita Indonesia

Analisis sensitivitas terhadap perubahan asumsi aktuarial signifikan pada tanggal 31 Desember 2022 dan 2021 adalah sebagai berikut:

	2022		2021		
	Naik/increase 1%	Turun/decrease 1%	Naik/increase 1%	Turun/decrease 1%	
Liabilitas imbalan pasca-kerja akan menjadi:					Post-employment benefits obligation will be:
Perubahan tingkat diskonto	58.935.140.138	66.112.979.535	64.625.282.600	77.860.280.843	Change in discount rate
Perubahan tingkat kenaikan gaji	66.146.074.205	58.869.975.311	77.807.901.298	64.606.811.195	Change in salary increase rate

23. POST-EMPLOYMENT BENEFITS OBLIGATION (Continued)

Movements in the net liability recognized in the consolidated statements of financial position are as follows:

	2022	2021	
Perusahaan			Company
Saldo awal	4.891.064.000	9.749.664.000	Beginning balance
Beban / (pendapatan) manfaat karyawan	696.673.000	(2.247.420.000)	Post-employment benefits expenses/(income)
Penghasilan komprehensif lain	(1.446.262.000)	(1.143.736.000)	Other comprehensive income
Mutasi masuk/keluar	(50.761.000)	(978.271.000)	Transfer in/out
Pembayaran manfaat	(151.307.000)	(489.173.000)	Benefit payment
Saldo akhir	<u>3.939.407.000</u>	<u>4.891.064.000</u>	Ending balance
Entitas anak			The subsidiaries
Saldo awal	65.775.531.255	74.481.230.249	Beginning balance
Beban / (pendapatan) manfaat karyawan	5.275.593.764	(4.467.584.087)	Post-employment benefits expenses/(income)
Penghasilan komprehensif lain	(5.675.205.339)	(2.557.972.836)	Other comprehensive income
Mutasi masuk/keluar	31.420.000	978.270.001	Mutation in/out
Pembayaran manfaat	(7.176.942.962)	(2.658.412.072)	Benefit payment
Saldo akhir	<u>58.230.396.718</u>	<u>65.775.531.255</u>	Ending balance
Saldo akhir Grup	<u>62.169.803.718</u>	<u>70.666.595.255</u>	Ending balance Group

The cost of providing post-employment benefits is calculated by independent actuary Yusi dan Rekan . The actuarial valuation as of December 31, 2022 and 2021 was carried out using the following key assumptions:

	2022	2021	
Tingkat diskonto	5,52% - 7,74%	3,56% - 7,75%	Discount rate
Tingkat kenaikan gaji	5,00%	7,00%	Salary increment rate
Usia pensiun normal	55 tahun/years	55 tahun/years	Normal retirement age
Tingkat kematian	TMI *) '19	TMI *) '19	Mortality rate

*) = Indonesian mortality table

The sensitivity analysis of changes in significant actuarial assumptions as of December 31, 2022 and 2021 are as follows:

PT WAHANA INTI SELARAS DAN ENTITAS ANAKNYA
CATATAN ATAS LAPORAN KEUANGAN
KONSOLIDASIAN (Lanjutan)

Tanggal 31 Desember 2022 dan 2021 dan untuk
 tahun-tahun yang berakhir pada tanggal tersebut
 (Disajikan dalam Rupiah penuh, kecuali dinyatakan lain)

PT WAHANA INTI SELARAS AND ITS SUBSIDIARIES
NOTES TO THE CONSOLIDATED FINANCIAL
STATEMENTS (Continued)

As of December 31, 2022 and 2021
 and for the years then ended
 (Expressed in full Rupiah amount, unless otherwise stated)

24. OBLIGASI KONVERSI

Pada tanggal 1 Januari 2014, PT Makmur Karsa Mulia (MKM), entitas anak, menerbitkan obligasi konversi dengan jumlah maksimum nilai nominal sebesar Rp 50.000.000.000 sesuai dengan Perjanjian Pemesanan dan Penerbitan Surat Utang Konversi No. 01/MKM/MGMT/II/2014 yang ditandatangani oleh MKM dan PT Cahaya Karya Mentari. Obligasi jatuh tempo 5 (lima) tahun sejak tanggal penerbitan atau dapat dikonversi menjadi saham biasa pada saat jatuh tempo atas opsi pemegang obligasi. Kedua belah pihak setuju untuk tidak mengenakan bunga atas obligasi konversi tersebut. Penerbitan obligasi tersebut ditujukan untuk mendanai modal kerja MKM terutama dalam kaitannya dengan ekspansi bisnis.

Nilai wajar komponen liabilitas, tercakup dalam pos obligasi konversi dan disajikan sebagai bagian liabilitas jangka panjang, dihitung dengan menggunakan tingkat suku bunga pasar. Nilai Wajar ditentukan saat penerbitan dan untuk selanjutnya dicatat dengan nilai yang diamortisasi. Jumlah sisa, mewakili nilai opsi konversi ekuitas, diklasifikasikan sebagai ekuitas.

Nilai wajar saat pengakuan awal dihitung dari arus kas di diskonto dengan menggunakan tingkat suku bunga pinjaman sebesar 7,75%, sementara nilai wajar per 31 Desember 2022 dan 2021 adalah sesuai dengan nilai tercatat karena merupakan instrumen keuangan jangka pendek.

Obligasi konversi ini telah jatuh tempo pada tanggal 28 Desember 2018 yang selanjutnya PT Cahaya Karya Mentari dan MKM setuju untuk memperpanjang obligasi konversi ini sebagai obligasi konversi jangka pendek, terakhir sampai dengan 28 Desember 2023 dengan amandemen terakhir No.1/MKM-CKM/XII/2022 tanggal 28 Desember 2022.

Obligasi konversi diakui pada laporan posisi keuangan konsolidasian yang dihitung sebagai berikut:

	2022	2021	
Nilai nominal obligasi konversi yang diterbitkan	32.900.000.000	32.900.000.000	Face value of convertible bond issue
Komponen liabilitas pada pengakuan awal	(23.145.432.668)	(23.145.432.668)	Liability component on initial recognition
Komponen ekuitas	9.754.567.332	9.754.567.332	Equity component
Kepentingan non pengendali	(4.779.737.993)	(4.779.737.993)	Non-controlling interest
Jumlah	<u>4.974.829.339</u>	<u>4.974.829.339</u>	Total
Komponen liabilitas	<u>32.900.000.000</u>	<u>32.900.000.000</u>	Liability component

24. CONVERTIBLE BONDS

On January 1, 2014, PT Makmur Karsa Mulia (MKM), subsidiary issued convertible bond with maximum nominal value of Rp 50,000,000,000 based on the Convertible Notes Subscription and Issuance Agreement No. 01/MKM/MGMT/II/2014, which signed by MKM and PT Cahaya Karya Mentari. The bonds mature 5 (five) years from the issue date or can be converted into a common shares at the maturity date. Both of parties agreed not to charge of interest on the convertible bond. Issue of the bonds is intended to finance the MKM's working capital, especially regarding business expansion.

The fair value of the liability component, included in convertible bonds line items and presented as part of non current liabilities, was calculated using a market interest rate. The fair value was determined upon issue and subsequently carried at amortized cost. The residual amount, representing the value of the equity conversion option, is included in the equity's.

The fair value at initial recognition is calculated using cash flows discounted at a rate based on the borrowing rate of 7.75%, while the fair value as of December 31, 2022 and 2021 are reasonably approximate their carrying amount because they are short term financial instrument.

This convertible bonds matured on December 28, 2018 then PT Cahaya Karya Mentari and MKM agreed to extend the convertible bonds short term convertible bonds, latest until December 28, 2023, based on latest amendment No.1/MKM-CKM/XII/2022 dated December 28, 2022.

The convertible bonds recognized in the consolidated statement of financial position are calculated as follows:

PT WAHANA INTI SELARAS DAN ENTITAS ANAKNYA
CATATAN ATAS LAPORAN KEUANGAN
KONSOLIDASIAN (Lanjutan)

Tanggal 31 Desember 2022 dan 2021 dan untuk tahun-tahun yang berakhir pada tanggal tersebut (Disajikan dalam Rupiah penuh, kecuali dinyatakan lain)

PT WAHANA INTI SELARAS AND ITS SUBSIDIARIES
NOTES TO THE CONSOLIDATED FINANCIAL STATEMENTS (Continued)

As of December 31, 2022 and 2021 and for the years then ended (Expressed in full Rupiah amount, unless otherwise stated)

25. MODAL SAHAM

Modal dasar Perusahaan adalah sebesar Rp140.000.000.000, terbagi atas 140.000 saham dengan nilai nominal masing-masing sebesar Rp1.000.000 per saham. Saham yang telah ditempatkan dan disetor penuh sebanyak 115.000 saham.

Pemilikan saham pada tanggal 31 Desember 2022 dan 2021 adalah sebagai berikut:

<u>Pemegang saham</u>	<u>Lembar Saham/ Number of Shares</u>	<u>Persentase Kepemilikan/ Percentage of Ownership</u>	<u>Jumlah/ Total</u>	<u>Shareholders</u>
PT IMG Sejahtera Langgeng	98.900	86,00%	98.900.000.000	PT IMG Sejahtera Langgeng
PT Indomobil Sukses Internasional Tbk	16.100	14,00%	16.100.000.000	PT Indomobil Sukses Internasional Tbk
Jumlah	<u>115.000</u>	<u>100,00%</u>	<u>115.000.000.000</u>	Total

25. SHARE CAPITAL

The Company's authorized capital amounting to Rp140,000,000,000, consists of 140,000 shares with nominal value of Rp1,000,000 per share. Issued and fully paid 115,000 shares.

The compositions of shareholders as of December 31, 2022 and 2021 are as follows:

26. SALDO LABA

Berdasarkan keputusan secara sirkulasi Rapat Umum Pemegang Saham Tahunan tanggal 17 Juni 2022, Perusahaan melakukan penyisihan cadangan umum sebesar Rp100.000.000 sebagaimana disyaratkan Undang-undang Perseroan Terbatas No. 40 Tahun 2007 tentang Perseroan Terbatas.

Jumlah saldo laba pada tanggal 31 Desember 2022 sebesar Rp641.323.330.861 terdiri dari yang belum ditentukan penggunaannya sebesar Rp640.223.330.861 dan yang telah ditentukan penggunaannya sebesar Rp1.100.000.000 untuk cadangan umum.

26. RETAINED EARNINGS

Based on Annual General Meeting of Shareholders dated June 17, 2022, the Company provide general reserve amounted to Rp100,000,000 as required by the Limited Liability Company Law No. 40 year 2007.

Total retained earning as of December 31, 2022 amounting to Rp641,323,330,861 consists of unappropriated retained earnings amounting to Rp640,223,330,861 and appropriated retained earnings amounting to Rp1,100,000,000 for general reserve.

PT WAHANA INTI SELARAS DAN ENTITAS ANAKNYA
CATATAN ATAS LAPORAN KEUANGAN
KONSOLIDASIAN (Lanjutan)

Tanggal 31 Desember 2022 dan 2021 dan untuk
tahun-tahun yang berakhir pada tanggal tersebut
(Disajikan dalam Rupiah penuh, kecuali dinyatakan lain)

PT WAHANA INTI SELARAS AND ITS SUBSIDIARIES
NOTES TO THE CONSOLIDATED FINANCIAL
STATEMENTS (Continued)

As of December 31, 2022 and 2021
and for the years then ended
(Expressed in full Rupiah amount, unless otherwise stated)

27. KEPENTINGAN NONPENGENDALI

Rincian kepentingan nonpengendali adalah sebagai berikut:

27. NON-CONTROLLING INTEREST

The details of non-controlling interest are as follows:

	2 0 2 2				31 Des. 2021/ Dec. 31, 2021		31 Des. 2022/ Dec. 31, 2022
	Bagian laba bersih/ Share in net income	Bagian pendapatan komprehensif lain/ Share in other comprehensive income	Perubahan ekuitas entitas anak/ change in equity on subsidiary				
PT Eka Dharma Jaya Sakti	504.632.335.425	129.323.256.906	(450.007.047)	-	633.505.585.284	PT Eka Dharma Jaya Sakti	
PT Indotruck Utama	76.484.263.272	58.418.325.196	3.472.846.714	-	138.375.435.182	PT Indotruck Utama	
PT Indo Traktor Utama	11.536.938.403	11.838.865.788	522.128.273	-	23.897.932.464	PT Indo Traktor Utama	
PT Prima Sarana Mustika	17.564.675.546	7.449.471.178	79.014.000	4.000.000.000	29.093.160.724	PT Prima Sarana Mustika	
PT Makmur Karsa Mulia	(7.464.654.198)	(1.661.639.782)	-	-	(9.126.293.980)	PT Makmur Karsa Mulia	
PT Indomobil Sugiron						PT Indomobil Sugiron	
Energi	616.063.095	7.703.738	-	-	623.766.833	Energi	
PT Prima Sarana Gemilang	(3.775.664.767)	329.364.749	9.257.237	-	(3.437.042.781)	PT Prima Sarana Gemilang	
Jumlah	<u>599.593.956.776</u>	<u>205.705.347.773</u>	<u>3.633.239.177</u>	<u>4.000.000.000</u>	<u>812.932.543.726</u>	Total	
	2 0 2 1						
	31 Des. 2020/ Dec. 31, 2020	Bagian laba bersih/ share in net income	Bagian pendapatan komprehensif lain/ Share in other comprehensive income	Dividen/ Dividend	31 Des. 2021/ Dec. 31, 2021		
PT Eka Dharma Jaya Sakti	557.542.067.028	88.823.727.554	3.266.540.843	(145.000.000.000)	504.632.335.425	PT Eka Dharma Jaya Sakti	
PT Indotruck Utama	63.136.889.584	8.472.608.331	4.874.765.357	-	76.484.263.272	PT Indotruck Utama	
PT Indo Traktor Utama	8.972.198.955	2.534.569.201	30.170.247	-	11.536.938.403	PT Indo Traktor Utama	
PT Prima Sarana Mustika	14.250.725.543	3.294.887.474	19.062.529	-	17.564.675.546	PT Prima Sarana Mustika	
PT Makmur Karsa Mulia	(5.822.539.119)	(1.642.115.079)	-	-	(7.464.654.198)	PT Makmur Karsa Mulia	
PT Indomobil Sugiron						PT Indomobil Sugiron	
Energi	606.386.247	9.676.848	-	-	616.063.095	Energi	
PT Prima Sarana Gemilang	(3.233.082.022)	(553.534.299)	10.951.554	-	(3.775.664.767)	PT Prima Sarana Gemilang	
Jumlah	<u>635.452.646.216</u>	<u>100.939.820.030</u>	<u>8.201.490.530</u>	<u>(145.000.000.000)</u>	<u>599.593.956.776</u>	Total	

28. TAMBAHAN MODAL DISETOR

28. ADDITIONAL PAID IN CAPITAL

	2 0 2 2	2 0 2 1	
Agio saham	140.000.000.000	140.000.000.000	Premium on share capital
Selisih nilai transaksi dengan pihak sepengendali	(271.568.628.473)	(271.568.628.473)	Difference in value of transaction with controlling interest
Pengampunan pajak	1.650.214.234	1.650.214.234	Tax amnesty
Jumlah	<u>(129.918.414.239)</u>	<u>(129.918.414.239)</u>	Total

PT WAHANA INTI SELARAS DAN ENTITAS ANAKNYA
CATATAN ATAS LAPORAN KEUANGAN
KONSOLIDASIAN (Lanjutan)

Tanggal 31 Desember 2022 dan 2021 dan untuk
tahun-tahun yang berakhir pada tanggal tersebut
(Disajikan dalam Rupiah penuh, kecuali dinyatakan lain)

PT WAHANA INTI SELARAS AND ITS SUBSIDIARIES
NOTES TO THE CONSOLIDATED FINANCIAL
STATEMENTS (Continued)

As of December 31, 2022 and 2021
and for the years then ended
(Expressed in full Rupiah amount, unless otherwise stated)

28. TAMBAHAN MODAL DISETOR (Lanjutan)

Agio saham

Merupakan selisih antara nilai tercatat dengan nilai yang diterima saat peningkatan modal dasar dan modal ditempatkan dan disetor penuh Perusahaan di tahun 2012 berdasarkan Akta Notaris Risalah Rapat Umum Pemegang Saham Luar Biasa No. 90 tanggal 31 Mei 2012 dari Popie Savitri Martosuhardjo, SH dan Akta Pernyataan Keputusan secara Sirkulasi Rapat Umum Pemegang Saham Luar Biasa dengan akta notaris No. 2 tanggal 3 September 2012 dari Popie Savitri Martosuhardjo, SH.

Selisih nilai transaksi dengan pihak sependengali

Berdasarkan Akta no. 37 tanggal 11 Juni 2012 dari Notaris Popie Savitri Martosuhardjo, SH, Perusahaan menyetorkan modal sebesar 45.000 saham di ITU atau senilai Rp 45.000.000.000 dengan persentase kepemilikan Perusahaan sebesar 60,65%.

Berdasarkan Akta Notaris No. 31 tanggal 9 Desember 2016 dari M. Kholid Artha, SH, notaris di Jakarta, pemegang saham menyetujui peningkatan modal dasar PSG, entitas anak, sebesar Rp 270.000.000.000 (270.000 saham) dari Rp30.000.000.000 (30.000 saham) menjadi Rp300.000.000.000 (300.000 saham) dan modal yang telah ditempatkan dan disetor penuh sebesar Rp292.500.000.000 (292.500 saham) dari Rp7.500.000.000 (7.500 saham) menjadi Rp300.000.000.000 (300.000 saham) yang seluruhnya diambil oleh PT Tritunggal Inti Permata, pihak berelasi. Perubahan ini telah disetujui oleh Menteri Hukum dan Hak Asasi Manusia Republik Indonesia dalam Surat Keputusan No. AHU-0024281.AH.01.02, Tahun 2016 tanggal 19 Desember 2016. Dengan demikian, kepemilikan efektif Perusahaan di PSG terdilusi dari 60% menjadi 1,50% dengan nilai wajar Rp3.330.548.774.

28. ADDITIONAL PAID IN CAPITAL (Continued)

Premium on share capital

Representing differences of carrying value and receiving value of the Company's authorized share capital and issued and fully paid capital on year 2012 based on the minutes of extraordinary general meeting of shareholders with notarial deed No. 90 dated May 31, 2012 of Popie Savitri Martosuhardjo, SH, and Deed in Circulation of Extraordinary General Meeting of Shareholders with notarial deed No. 2 dated September 3, 2012 of Popie Savitri Martosuhardjo, SH.

Difference in value of transaction with controlling interest

Based on Notarial Deed no. 37 dated June 11, 2012, from Notary Popie Savitri Martosuhardjo, SH, the Company owned 45,000 shares of ITU amounting to Rp45,000,000,000 with the Company's ownership percentage amounting to 60.65%.

Based on the notarial deed No. 31 dated December 9, 2016 of M. Kholid Artha, SH., notary in Jakarta, the shareholders of PSG have approved to increase authorized capital in PSG, subsidiary, amounting to Rp270,000,000,000 (270,000 shares) from Rp30,000,000,000 (30,000 shares) to Rp300,000,000,000 (300,000 shares) and increase issued and fully paid capital amounting to Rp292,500,000,000 (292,500 shares) from Rp7,500,000,000 (7,500 shares) to Rp300,000,000,000 (300,000 shares) which all taken by PT Tritunggal Inti Permata, related party. These amendments were approved by the Minister of Law and Human Rights of the Republic of Indonesia in his decision letter No. AHU-0024281.AH.01.02, Tahun 2016 dated December 19, 2016. As result, the Company ownership in PSG diluted from 60% to 1.50% with fair value amounted to Rp 3,330,548,774.

PT WAHANA INTI SELARAS DAN ENTITAS ANAKNYA
CATATAN ATAS LAPORAN KEUANGAN
KONSOLIDASIAN (Lanjutan)

Tanggal 31 Desember 2022 dan 2021 dan untuk
 tahun-tahun yang berakhir pada tanggal tersebut
 (Disajikan dalam Rupiah penuh, kecuali dinyatakan lain)

PT WAHANA INTI SELARAS AND ITS SUBSIDIARIES
NOTES TO THE CONSOLIDATED FINANCIAL
STATEMENTS (Continued)

As of December 31, 2022 and 2021
 and for the years then ended
 (Expressed in full Rupiah amount, unless otherwise stated)

28. TAMBAHAN MODAL DISETOR (Lanjutan)

Selisih nilai transaksi dengan pihak
sepengendali (Lanjutan)

Selanjutnya berdasarkan rapat umum pemegang saham luar biasa dengan Akta Notaris No. 52 tanggal 9 Juli 2019 dari M. Kholid Artha, SH, Perusahaan membeli 292.500 saham PSG dari PT Tritunggal Inti Permata, pihak berelasi, sebesar Rp 295.000.000.000, sehingga kepemilikan Perusahaan di PT Prima Sarana Gemilang berubah menjadi sebesar 99,00%. Perubahan ini telah disetujui oleh Menteri Hukum dan Hak Asasi Manusia Republik Indonesia dalam Surat Keputusan No AHU-AH.01.03-0299096 tanggal 17 Juli 2019.

Selisih transaksi entitas sepengendali yang muncul akibat transaksi diatas adalah sebagai berikut:

	<u>2 0 2 2</u>	<u>2 0 2 1</u>
PT Prima Sarana Gemilang		
Selisih nilai transaksi dengan pihak sepengendali saat kehilangan pengendalian	77.084.479.507	77.084.479.507
Selisih nilai transaksi dengan pihak sepengendali saat peningkatan kepemilikan	(458.948.377.248)	(458.948.377.248)
	<u>(381.863.897.741)</u>	<u>(381.863.897.741)</u>
PT Indotruck Utama	110.295.269.268	110.295.269.268
Jumlah	<u>(271.568.628.473)</u>	<u>(271.568.628.473)</u>

Pengampunan pajak

Pengampunan pajak terdiri atas:

	<u>2 0 2 2</u>	<u>2 0 2 1</u>
Perusahaan	975.000.000	975.000.000
PT Indotruck Utama	371.353.248	371.353.248
PT Eka Dharma Jaya Sakti	750.000.000	750.000.000
Kepentingan non pengendali	(446.139.014)	(446.139.014)
Jumlah	<u>1.650.214.234</u>	<u>1.650.214.234</u>

28. ADDITIONAL PAID IN CAPITAL (Continued)

Difference in value of transaction
with controlling interest (Continued)

Furthermore based on the minutes of extraordinary general meeting of shareholders with notarial deed No. 52 dated July 9, 2019 of M. Kholid Artha, SH, The Company purchased 292.500 shares of PSG from PT Tritunggal Inti Permata, related party, amounted to Rp 295.000.000.000, as a result The Company ownership on PT Prima Sarana Gemilang changed to 99,00%. These amendments were approved by the Minister of Law and Human Rights of the Republic of Indonesia in his decision letter No AHU-AH.01.03-0299096, dated July 17, 2019.

Difference in value of transaction with controlling interest from transaction above are as follows:

PT Prima Sarana Gemilang
Difference in value of transaction
with controlling interest
at loss of control

Difference in value of transaction
with controlling interest
at increase of ownership

PT Indotruck Utama

Total

Tax amnesty

Tax amnesty consist of:

The Company
PT Indotruck Utama
PT Eka Dharma Jaya Sakti
Non-controlling interest

Total

PT WAHANA INTI SELARAS DAN ENTITAS ANAKNYA
CATATAN ATAS LAPORAN KEUANGAN
KONSOLIDASIAN (Lanjutan)

Tanggal 31 Desember 2022 dan 2021 dan untuk tahun-tahun yang berakhir pada tanggal tersebut (Disajikan dalam Rupiah penuh, kecuali dinyatakan lain)

PT WAHANA INTI SELARAS AND ITS SUBSIDIARIES
NOTES TO THE CONSOLIDATED FINANCIAL STATEMENTS (Continued)

As of December 31, 2022 and 2021 and for the years then ended (Expressed in full Rupiah amount, unless otherwise stated)

29. DIVIDEN

Berdasarkan keputusan sirkulasi Rapat Umum Pemegang Saham Perusahaan tanggal 31 Desember 2021 para pemegang saham Perusahaan menyetujui pembagian dividen interim dari laba bersih 2021 sebesar Rp130.000.000.000, dimana sebesar Rp67.800.000.000 belum dibayarkan dan masih dicatat sebagai utang dividen per 31 Desember 2021 dan telah dibayar seluruhnya di 2022.

Berdasarkan keputusan sirkulasi Rapat Umum Pemegang Saham Perusahaan tanggal 8 Oktober 2021 para pemegang saham Perusahaan menyetujui pembagian dividen tunai dari saldo laba per tanggal 31 Desember 2020 sebesar Rp30.000.000.000.

29. DIVIDENDS

Based on Circular Resolutions date December 31, 2021 the shareholders approved the distribution of dividen interim from the net income of the year 2021 amounting to Rp130,000,000,000, which amount of Rp67,800,000,000 still outstanding and recorded as dividend payables as of December 31, 2021 and fully paid on 2022.

Based on Circular Resolutions date October 8, 2021 the shareholders approved the distribution of cash dividends from the retained earnings as of December 31, 2020 amounting to Rp30,000,000,000.

30. PENJUALAN BERSIH

	2022
Pihak ketiga	
Truk dan alat berat	4.742.809.958.389
Suku cadang	2.465.666.501.520
Kontraktor	563.017.674.907
Jasa	245.604.670.919
Jumlah pihak ketiga	<u>8.017.098.805.735</u>
Pihak berelasi	
Kontraktor	392.824.556.688
Truk dan alat berat	28.881.427.200
Suku cadang	19.002.933.348
Jasa	1.545.565.454
Jumlah pihak berelasi	<u>442.254.482.690</u>
Jumlah	<u>8.459.353.288.425</u>

30. NET SALES

	2021	
		<i>Third parties</i>
	3.052.836.767.245	<i>Trucks and heavy equipment</i>
	1.742.595.241.614	<i>Spareparts</i>
	302.571.589.908	<i>Contractor</i>
	136.150.378.049	<i>Services</i>
Jumlah pihak ketiga	<u>5.234.153.976.816</u>	<i>Total third parties</i>
		<i>Related parties</i>
	286.773.342.964	<i>Contractor</i>
	39.714.109.544	<i>Trucks and heavy equipment</i>
	13.918.249.370	<i>Spareparts</i>
	5.698.641.467	<i>Services</i>
Jumlah pihak berelasi	<u>346.104.343.345</u>	<i>Total related parties</i>
Jumlah	<u>5.580.258.320.161</u>	<i>Total</i>

Untuk tahun yang berakhir pada tanggal 31 Desember 2022, penjualan ke pelanggan di mana jumlah penjualan kumulatif tahunannya melebihi 10% dari penjualan konsolidasian adalah penjualan ke PT Saptaindra Sejati dengan penjualan sebesar Rp846.515.943.836.

Untuk tahun yang berakhir pada tanggal 31 Desember 2021, tidak ada transaksi penjualan yang diperoleh dari satu pelanggan di mana jumlah penjualan kumulatif tahunannya melebihi 10% dari penjualan bersih konsolidasian.

For the year ended December 31, 2022, sales to customers cumulative annual amounts exceeding 10% of the consolidated sales are sales to PT Saptaindra Sejati with sales amounted to Rp846,515,943,836.

For the years ended December 31, 2021, there were no sales transactions made to any single customer exceeding 10% of the consolidated net sales.

PT WAHANA INTI SELARAS DAN ENTITAS ANAKNYA
CATATAN ATAS LAPORAN KEUANGAN
KONSOLIDASIAN (Lanjutan)

Tanggal 31 Desember 2022 dan 2021 dan untuk
 tahun-tahun yang berakhir pada tanggal tersebut
 (Disajikan dalam Rupiah penuh, kecuali dinyatakan lain)

PT WAHANA INTI SELARAS AND ITS SUBSIDIARIES
NOTES TO THE CONSOLIDATED FINANCIAL
STATEMENTS (Continued)

As of December 31, 2022 and 2021
 and for the years then ended
 (Expressed in full Rupiah amount, unless otherwise stated)

31. BEBAN POKOK PENJUALAN

	2022	2021	
Truk dan alat berat	3.970.187.878.807	2.717.553.646.893	Trucks and heavy equipment
Suku cadang	1.733.762.128.991	1.232.572.667.365	Spareparts
Kontraktor	769.716.512.785	418.222.482.049	Contractor
Jasa	113.792.826.979	76.940.256.443	Services
Jumlah	<u>6.587.459.347.562</u>	<u>4.445.289.052.750</u>	Total

Pembelian dengan pemasok di mana jumlah pembelian kumulatif tahunannya melebihi 10% dari pembelian konsolidasian adalah sebagai berikut:

Purchase made from suppliers with cumulative annual amounts exceeding 10% of the consolidated purchases are as follows:

	2022	2021	
PT Volvo Indonesia	3.201.001.530.162	732.208.478.317	PT Volvo Indonesia
Volvo Truck Corporation	1.273.506.103.526	776.193.167.117	Volvo Truck Corporation

32. BEBAN PENJUALAN

	2022	2021	
Gaji dan kesejahteraan karyawan	223.465.441.455	165.059.697.435	Salaries and allowances
Pengepakan dan pengiriman	52.428.649.846	39.465.127.184	Packing and shipping
Perjalanan dinas	36.438.483.808	17.499.031.382	Business travel expense
Sewa	35.144.278.942	26.328.639.882	Rental
Jasa profesional	25.054.644.476	18.317.834.102	Professional fee
Penyusutan aset tetap	15.738.054.943	10.382.273.617	Depreciation of fixed assets
Komisi dan insentif	8.426.802.042	-	Comission and incentive
Alat tulis kantor	7.691.659.528	5.091.701.592	Office supplies
Komunikasi	7.334.583.035	5.528.465.998	Communication
Promosi dan iklan	6.352.275.664	3.972.726.146	Promotions and advertising
Perbaikan dan pemeliharaan	6.074.432.301	4.900.889.047	Repair and maintenance
Penyusutan aset hak guna	6.067.283.186	5.030.844.770	Depreciation of right of use assets
Asuransi	5.014.213.896	2.312.469.128	Insurance
Representasi dan jamuan	3.322.795.702	2.367.864.175	Representation and entertainment
Penyisihan imbalan kerja karyawan	1.301.839.377	-	Provision for employee benefits
Jasa manajemen	982.650.000	982.650.000	Management fee
Utilitas	758.823.509	577.663.510	Utilities
Keamanan	137.393.800	54.850.900	Security
Lain-lain	20.844.319.045	33.549.301.981	Miscellaneous
Jumlah	<u>462.578.624.555</u>	<u>341.422.030.849</u>	Total

PT WAHANA INTI SELARAS DAN ENTITAS ANAKNYA
CATATAN ATAS LAPORAN KEUANGAN
KONSOLIDASIAN (Lanjutan)

Tanggal 31 Desember 2022 dan 2021 dan untuk
 tahun-tahun yang berakhir pada tanggal tersebut
 (Disajikan dalam Rupiah penuh, kecuali dinyatakan lain)

PT WAHANA INTI SELARAS AND ITS SUBSIDIARIES
NOTES TO THE CONSOLIDATED FINANCIAL
STATEMENTS (Continued)

As of December 31, 2022 and 2021
 and for the years then ended
 (Expressed in full Rupiah amount, unless otherwise stated)

33. BEBAN UMUM DAN ADMINISTRASI

	2022
Gaji dan kesejahteraan karyawan	107.016.385.456
Penyusutan aset tetap	27.658.025.586
Perjalanan dinas	15.706.798.125
Perbaikan dan pemeliharaan	8.384.146.156
Alat tulis kantor	5.099.141.140
Utilitas	4.949.272.541
Penyisihan imbalan kerja karyawan	4.670.427.387
Jasa manajemen	4.649.700.000
Keamanan	4.176.872.762
Penyusutan aset hak guna	3.673.601.005
Pajak dan perizinan	2.333.939.805
Jasa profesional	2.610.191.014
Sewa	2.060.308.574
Komunikasi	1.819.328.647
Asuransi	600.171.975
Lain-lain	5.402.124.313
Jumlah	200.810.434.485

33. GENERAL AND ADMINISTRATIVE EXPENSES

	2021	
	98.738.351.931	Salaries and employees benefit
	26.597.315.690	Depreciation of fixed assets
	8.210.148.165	Business travel expenses
	4.387.401.120	Repair and maintenance
	3.800.504.883	Office supplies
	3.430.193.710	Utilities
	3.161.943.914	Provision for employee benefits
	4.717.294.092	Management fee
	4.273.842.837	Security
	3.171.906.077	Depreciation of right of use assets
	4.849.679.292	Taxes and licenses
	2.392.360.010	Professional fee
	2.327.262.626	Rental
	2.034.072.662	Communication
	666.636.899	Insurance
	1.005.097.620	Miscellaneous
Jumlah	173.764.011.528	Total

34. PENDAPATAN DAN (BEBAN) LAINNYA

	2022
Pendapatan lainnya	
Jasa teknis	26.954.832.827
Komisi	17.157.849.541
Penyesuaian kerugian kredit (catatan 5)	16.842.947.231
Laba penjualan aset tetap (catatan 10)	-
Perubahan program imbalan kerja	-
Lain- lain - bersih	-
Jumlah	60.955.629.599

34. OTHERS INCOME AND (EXPENSES)

	2021	
	2.500.000.000	Other income
	16.771.131.091	Technical fee
	-	Commissions
	993.562.333	Adjustment of credit loss (note 5)
	9.876.948.000	Gain on sales of fixed assets (note 10)
	650.269.935	Plan amendment employee benefit
	-	Others - net
Jumlah	30.791.911.359	Total

Beban lainnya	
Administrasi bank	(18.123.194.258)
Beban provisi	(14.489.145.506)
Penurunan nilai persediaan (catatan 7)	(9.059.874.435)
Beban pajak	(7.167.824.201)
Rugi penjualan aset tetap (catatan 10)	(1.854.863.049)
Denda keterlambatan	(1.329.194.258)
Penurunan nilai aset tetap (catatan 10)	-
Penyesuaian kerugian kredit (catatan 5)	-
Lain- lain - bersih	(190.692.676)
Jumlah	(52.214.788.383)

	(10.199.018.453)	Other expenses
	(10.752.827.989)	Bank charges
	(13.528.968.758)	Provision expenses
	(11.779.565.624)	Impairment of inventory (note 7)
	-	Tax expenses
	(7.297.290.817)	Loss on sales of fixed assets (note 10)
	(23.492.430.638)	Late penalties
	(16.012.808.405)	Impairment of fixed assets (note 10)
	-	Adjustment of credit loss (note 5)
	-	Others - net
Jumlah	(93.062.910.684)	Total

Jumlah - bersih **8.740.841.216**

Jumlah - net **(62.270.999.325)**

PT WAHANA INTI SELARAS DAN ENTITAS ANAKNYA
CATATAN ATAS LAPORAN KEUANGAN
KONSOLIDASIAN (Lanjutan)

Tanggal 31 Desember 2022 dan 2021 dan untuk
 tahun-tahun yang berakhir pada tanggal tersebut
 (Disajikan dalam Rupiah penuh, kecuali dinyatakan lain)

PT WAHANA INTI SELARAS AND ITS SUBSIDIARIES
NOTES TO THE CONSOLIDATED FINANCIAL
STATEMENTS (Continued)

As of December 31, 2022 and 2021
 and for the years then ended
 (Expressed in full Rupiah amount, unless otherwise stated)

35. PENDAPATAN KEUANGAN/BUNGA

	2022	2021	
Pihak ketiga			<i>Third parties</i>
Pendapatan bunga jasa giro dan deposito	6.314.325.663	9.749.821.487	<i>Interest income current accounts and time deposits</i>
Lain - lain	520.680.705	532.880.203	<i>Others</i>
Jumlah pihak ketiga	<u>6.835.006.368</u>	<u>10.282.701.690</u>	<i>Total third parties</i>
Pihak berelasi (lihat catatan 37h)	<u>56.924.321.151</u>	<u>60.079.170.526</u>	<i>Related parties (see note 37h)</i>
Jumlah	<u><u>63.759.327.519</u></u>	<u><u>70.361.872.216</u></u>	<i>Total</i>

35. FINANCE/INTEREST INCOME

36. BEBAN KEUANGAN/BUNGA

	2022	2021	
Bunga obligasi	52.999.420.833	-	<i>Interest from obligation</i>
Pihak ketiga			<i>Third parties</i>
PT Bank UOB Indonesia	103.152.754.126	107.470.908.053	<i>PT Bank UOB Indonesia</i>
PT Bank Mandiri (Persero) Tbk	20.088.046.478	7.392.178.578	<i>PT Bank Mandiri (Persero) Tbk</i>
PT Bank BTPN Tbk	16.813.513.318	24.605.270.014	<i>PT Bank BTPN Tbk</i>
PT Bank DBS Indonesia	16.225.137.793	22.980.064.512	<i>PT Bank DBS Indonesia</i>
Standard Chartered Bank	3.115.449.157	19.856.772.736	<i>Standard Chartered Bank</i>
Lain - lain	3.580.810.097	2.246.385.483	<i>Others</i>
	<u>162.975.710.969</u>	<u>184.551.579.376</u>	
Pihak berelasi (lihat catatan 37i)	<u>29.043.031.465</u>	<u>16.967.831.929</u>	<i>Related parties (see note 37i)</i>
Jumlah	<u><u>245.018.163.267</u></u>	<u><u>201.519.411.305</u></u>	<i>Total</i>

36. FINANCE/INTEREST EXPENSES

PT WAHANA INTI SELARAS DAN ENTITAS ANAKNYA
CATATAN ATAS LAPORAN KEUANGAN
KONSOLIDASIAN (Lanjutan)

Tanggal 31 Desember 2022 dan 2021 dan untuk tahun-tahun yang berakhir pada tanggal tersebut (Disajikan dalam Rupiah penuh, kecuali dinyatakan lain)

PT WAHANA INTI SELARAS AND ITS SUBSIDIARIES
NOTES TO THE CONSOLIDATED FINANCIAL STATEMENTS (Continued)

As of December 31, 2022 and 2021 and for the years then ended (Expressed in full Rupiah amount, unless otherwise stated)

37. TRANSAKSI-TRANSAKSI DAN SALDO DENGAN PIHAK-PIHAK BERELASI

Dalam kegiatan usaha normal, Grup melakukan transaksi usaha dan keuangan dengan pihak-pihak berelasi. Transaksi dan saldo tersebut meliputi antara lain:

- a. Penjualan kepada pihak berelasi untuk tahun yang berakhir pada tanggal 31 Desember 2022 dan 2021 adalah sebagai berikut:

	2022	2021
PT Artha Tunggal Mandiri	206.584.047.906	138.927.891.204
PT Nusantara Berau Coal	160.782.403.474	120.539.737.567
PT Laju Perdana Indah	22.961.118.693	12.391.232.571
PT Indo Global Traktor	15.897.226.880	2.897.861.120
PT Kilau Indah Cemerlang	8.997.714.528	3.772.727.272
PT Salim Ivomas Pratama Tbk	5.920.137.801	1.705.051.980
PT PP London Sumatra Indonesia Tbk	5.681.752.833	12.696.103.595
PT Indocement Tunggal Prakarsa Tbk	2.895.019.542	2.186.408.896
PT Central Sole Agency	2.824.455.554	-
PT Indomobil Prima Energi	2.102.149.367	4.669.044.480
PT Mentari Subur Abadi	1.449.661.164	6.144.359.866
PT Swadaya Bhakti Negaramas	1.301.880.000	-
PT Sumalindo Alam Lestari	1.182.139.850	3.267.207.900
PT CSM Corporatama	-	30.945.454.544
PT Indomarco Adi Prima	-	2.290.000.000
Lain - lain	3.674.775.098	3.671.262.350
Jumlah	442.254.482.690	346.104.343.345
Persentase terhadap penjualan konsolidasian	5,23%	6,20%

37. RELATED PARTY TRANSACTIONS AND BALANCES

In conducting its normal business, the Group entered into certain business and financial transactions with its related parties. The transactions and account balance are as follows:

- a. Sales to related parties for the years ended December 31, 2022 and 2021 consist of:

PT Artha Tunggal Mandiri
PT Nusantara Berau Coal
PT Laju Perdana Indah
PT Indo Global Traktor
PT Kilau Indah Cemerlang
PT Salim Ivomas Pratama Tbk
PT PP London Sumatra Indonesia Tbk
PT Indocement Tunggal Prakarsa Tbk
PT Central Sole Agency
PT Indomobil Prima Energi
PT Mentari Subur Abadi
PT Swadaya Bhakti Negaramas
PT Sumalindo Alam Lestari
PT CSM Corporatama
PT Indomarco Adi Prima
Others
Total
Percentage of consolidated sales

PT WAHANA INTI SELARAS DAN ENTITAS ANAKNYA
CATATAN ATAS LAPORAN KEUANGAN
KONSOLIDASIAN (Lanjutan)

Tanggal 31 Desember 2022 dan 2021 dan untuk
tahun-tahun yang berakhir pada tanggal tersebut
(Disajikan dalam Rupiah penuh, kecuali dinyatakan lain)

PT WAHANA INTI SELARAS AND ITS SUBSIDIARIES
NOTES TO THE CONSOLIDATED FINANCIAL
STATEMENTS (Continued)

As of December 31, 2022 and 2021
and for the years then ended
(Expressed in full Rupiah amount, unless otherwise stated)

37. TRANSAKSI-TRANSAKSI DAN SALDO DENGAN PIHAK-PIHAK BERELASI (Lanjutan)

37. RELATED PARTY TRANSACTIONS AND BALANCES (Continued)

b. Pembelian dari pihak berelasi untuk tahun yang berakhir pada tanggal 31 Desember 2022 dan 2021 adalah sebagai berikut:

b. Purchases from related parties for the years ended December 31, 2022 and 2021 consist of:

	2022	2021	
PT Indomobil Prima Energi	100.779.902.662	6.833.236.206	PT Indomobil Prima Energi
PT Kyokuto Indomobil Distributor Indonesia	75.044.000.000	25.445.500.000	PT Kyokuto Indomobil Distributor Indonesia
PT CSM Corporatama	19.432.017.948	15.073.867.601	PT CSM Corporatama
PT Indomarco Adi Prima	5.723.386.691	-	PT Indomarco Adi Prima
PT Indomobil Prima Niaga	-	59.788.032.229	PT Indomobil Prima Niaga
Lain - lain	3.071.702.958	-	Others
Jumlah	204.051.010.259	107.140.636.036	Total
Persentase terhadap pembelian konsolidasian	4,40%	4,85%	Percentage of consolidated purchases

c. Saldo piutang usaha dengan pihak berelasi pada tanggal 31 Desember 2022 dan 2021, terdiri dari:

c. Trade receivable from related parties as of December 31, 2022 and 2021 consist of:

	2022	2021	
PT Artha Tunggal Mandiri	59.653.468.072	16.860.013.274	PT Artha Tunggal Mandiri
PT Laju Perdana Indah	22.491.136.933	13.413.986.504	PT Laju Perdana Indah
PT Nusantara Berau Coal	21.318.411.340	26.020.830.466	PT Nusantara Berau Coal
PT Indo Global Traktor	16.431.100.000	3.073.800.000	PT Indo Global Traktor
PT Salim Ivomas Pratama Tbk	5.830.461.914	1.362.702.582	PT Salim Ivomas Pratama Tbk
PT Kilau Indah Cemerlang	4.464.735.853	-	PT Kilau Indah Cemerlang
PT PP London Sumatra Indonesia Tbk	3.739.510.824	2.131.359.893	PT PP London Sumatra Indonesia Tbk
PT Indocement Tunggal Prakarsa Tbk	2.566.834.497	461.646.654	PT Indocement Tunggal Prakarsa Tbk
PT Central Sole Agency	2.495.247.110	-	PT Central Sole Agency
PT Jasa Kencana Utama	-	21.701.543.971	PT Jasa Kencana Utama
PT Sumalindo Alam Lestari	-	2.811.627.730	PT Sumalindo Alam Lestari
PT Wahana Murni Plantation	-	1.217.821.274	PT Wahana Murni Plantation
Lain - lain (masing - masing dibawah Rp 1 miliar)	3.093.529.488	2.035.949.952	Others (each below Rp 1 billion)
Jumlah	142.084.436.031	91.091.282.300	Total
Persentase terhadap jumlah aset konsolidasian	1,82%	1,53%	Percentage of consolidated total assets

PT WAHANA INTI SELARAS DAN ENTITAS ANAKNYA
CATATAN ATAS LAPORAN KEUANGAN
KONSOLIDASIAN (Lanjutan)

Tanggal 31 Desember 2022 dan 2021 dan untuk tahun-tahun yang berakhir pada tanggal tersebut (Disajikan dalam Rupiah penuh, kecuali dinyatakan lain)

PT WAHANA INTI SELARAS AND ITS SUBSIDIARIES
NOTES TO THE CONSOLIDATED FINANCIAL STATEMENTS (Continued)

As of December 31, 2022 and 2021 and for the years then ended (Expressed in full Rupiah amount, unless otherwise stated)

37. TRANSAKSI-TRANSAKSI DAN SALDO DENGAN PIHAK-PIHAK BERELASI (Lanjutan)

d. Saldo piutang lain-lain dengan pihak berelasi pada tanggal 31 Desember 2022 dan 2021, terdiri dari:

	2022	2021
PT Wahana Inti Sela	30.714.472.476	13.600.334.045
PT Indo Global Traktor	30.588.028.974	27.379.730.841
PT Indomobil Manajemen Corpora	25.726.830.063	31.891.993.412
PT Indobuana Pangsaraya	13.590.101.676	4.962.877.779
PT National Assemblers	6.729.166.671	-
PT Hamfred Technology Indonesia	5.606.965.352	1.967.559.721
PT Asuransi Central Asia	2.774.469.978	-
PT Indomobil Sukses Internasional Tbk	-	16.338.534.725
Lain - lain	317.342.664	945.197.978
Jumlah	116.047.377.854	97.086.228.501
Persentase terhadap jumlah aset konsolidasian	1,48%	1,64%

37. RELATED PARTY TRANSACTIONS AND BALANCES (Continued)

d. Other receivable from related parties as of December 31, 2022 and 2021 consist of:

	2022	2021
PT Wahana Inti Sela	30.714.472.476	13.600.334.045
PT Indo Global Traktor	30.588.028.974	27.379.730.841
PT Indomobil Manajemen Corpora	25.726.830.063	31.891.993.412
PT Indobuana Pangsaraya	13.590.101.676	4.962.877.779
PT National Assemblers	6.729.166.671	-
PT Hamfred Technology Indonesia	5.606.965.352	1.967.559.721
PT Asuransi Central Asia	2.774.469.978	-
PT Indomobil Sukses Internasional Tbk	-	16.338.534.725
Others	317.342.664	945.197.978
Total	116.047.377.854	97.086.228.501
Percentage of consolidated total assets	1,48%	1,64%

e. Saldo pinjaman dengan pihak berelasi pada tanggal 31 Desember 2022 dan 2021, terdiri dari:

	2022	2021
PT Wahana Inti Sela	239.450.000.000	236.000.000.000
PT Indobuana Pangsaraya	119.800.000.000	90.800.000.000
PT National Assemblers	86.000.000.000	48.000.000.000
PT Hamfred Technology Indonesia	37.200.000.000	53.700.000.000
PT Indo Global Traktor	12.000.000.000	70.000.000.000
PT Indomobil Manajemen Corpora	-	215.000.000.000
Jumlah	494.450.000.000	713.500.000.000

e. Due from related parties as of December 31, 2022 and 2021 consist of:

	2022	2021
PT Wahana Inti Sela	239.450.000.000	236.000.000.000
PT Indobuana Pangsaraya	119.800.000.000	90.800.000.000
PT National Assemblers	86.000.000.000	48.000.000.000
PT Hamfred Technology Indonesia	37.200.000.000	53.700.000.000
PT Indo Global Traktor	12.000.000.000	70.000.000.000
PT Indomobil Manajemen Corpora	-	215.000.000.000
Total	494.450.000.000	713.500.000.000

Pinjaman kepada pihak berelasi tersebut dikenakan bunga sebesar 7,50% - 10,00% per tahun dan akan jatuh tempo dalam satu tahun.

Due from related parties bear interest 7.50% - 10.00% per annum and will be due within one year.

PT WAHANA INTI SELARAS DAN ENTITAS ANAKNYA
CATATAN ATAS LAPORAN KEUANGAN
KONSOLIDASIAN (Lanjutan)

Tanggal 31 Desember 2022 dan 2021 dan untuk tahun-tahun yang berakhir pada tanggal tersebut (Disajikan dalam Rupiah penuh, kecuali dinyatakan lain)

PT WAHANA INTI SELARAS AND ITS SUBSIDIARIES
NOTES TO THE CONSOLIDATED FINANCIAL STATEMENTS (Continued)

As of December 31, 2022 and 2021 and for the years then ended (Expressed in full Rupiah amount, unless otherwise stated)

37. TRANSAKSI-TRANSAKSI DAN SALDO DENGAN PIHAK-PIHAK BERELASI (Lanjutan)

37. RELATED PARTY TRANSACTIONS AND BALANCES (Continued)

f. Saldo utang usaha dengan pihak berelasi pada tanggal 31 Desember 2022 dan 2021, terdiri dari:

f. Trade payable to related parties as of December 31, 2022 and 2021 consist of:

	2022	2021	
PT Indomobil Prima Energi	49.175.023.258	19.595.687.098	PT Indomobil Prima Energi
PT Kyokuto Indomobil Distributor Indonesia	19.275.150.000	5.606.700.000	PT Kyokuto Indomobil Distributor Indonesia
PT Indomarco Adi Prima	5.723.386.691	-	PT Indomarco Adi Prima
PT CSM Corporatama	1.792.010.427	1.797.271.170	PT CSM Corporatama
PT National Assemblers	1.686.397.728	-	PT National Assemblers
Lain - lain	1.566.566.475	1.193.551.425	Others
Jumlah	79.218.534.579	28.193.209.693	Total
Persentase terhadap jumlah liabilitas konsolidasian	1,31%	0,57%	Percentage of consolidated total liabilities

g. Saldo utang lain-lain dengan pihak berelasi pada tanggal 31 Desember 2022 dan 2021, terdiri dari:

g. Other payables to related parties as of December 31, 2022 and 2021 consist of:

	2022	2021	
PT CSM Corporatama	1.116.574.328	1.184.808.625	PT CSM Corporatama
PT Indomobil Bussan Trucking	1.112.956.821	-	PT Indomobil Bussan Trucking
PT Indomobil Sukses Internasional Tbk	685.561.500	2.608.404.284	PT Indomobil Sukses Internasional Tbk
PT Indo Global Traktor	639.119.753	639.119.753	PT Indo Global Traktor
PT IMG Sejahtera Langgeng	-	50.798.000	PT IMG Sejahtera Langgeng
Lain - lain	1.480.889.411	2.274.933.530	Others
Jumlah	5.035.101.813	6.758.064.192	Total
Persentase terhadap jumlah liabilitas konsolidasian	0,08%	0,14%	Percentage of consolidated total liabilities

PT WAHANA INTI SELARAS DAN ENTITAS ANAKNYA
CATATAN ATAS LAPORAN KEUANGAN
KONSOLIDASIAN (Lanjutan)

Tanggal 31 Desember 2022 dan 2021 dan untuk
tahun-tahun yang berakhir pada tanggal tersebut
(Disajikan dalam Rupiah penuh, kecuali dinyatakan lain)

PT WAHANA INTI SELARAS AND ITS SUBSIDIARIES
NOTES TO THE CONSOLIDATED FINANCIAL
STATEMENTS (Continued)

As of December 31, 2022 and 2021
and for the years then ended
(Expressed in full Rupiah amount, unless otherwise stated)

**37. TRANSAKSI-TRANSAKSI DAN SALDO DENGAN PIHAK-
PIHAK BERELASI (Lanjutan)**

37. RELATED PARTY TRANSACTIONS AND BALANCES
(Continued)

h. Pendapatan bunga dari pihak berelasi untuk tahun yang
berakhir pada tanggal 31 Desember 2022 dan 2021
adalah sebagai berikut:

h. Interest income from related parties for the years ended
December 31, 2022 and 2021 consist of:

	2022	2021	
PT Wahana Inti Sela	21.524.329.513	13.778.583.337	PT Wahana Inti Sela
PT Indomobil Manajemen Corpora	11.565.445.137	20.003.958.330	PT Indomobil Manajemen Corpora
PT Indobuana Pangsaraya	9.965.055.905	4.962.877.779	PT Indobuana Pangsaraya
PT National Assemblers	6.317.750.000	-	PT National Assemblers
PT Hamfred Technology Indonesia	3.934.539.585	1.967.559.721	PT Hamfred Technology Indonesia
PT Indo Global Traktor	3.432.666.666	6.733.472.216	PT Indo Global Traktor
PT Indomobil Sukses Internasional Tbk	-	11.112.916.662	PT Indomobil Sukses Internasional Tbk
Lain - lain	184.534.345	1.519.802.481	Others
Jumlah	56.924.321.151	60.079.170.526	Total
Persentase terhadap pendapatan bunga konsolidasian	89,28%	85,39%	Percentage of consolidated interest income

i. Beban bunga dari pihak berelasi untuk tahun yang
berakhir pada tanggal 31 Desember 2022 dan 2021
adalah sebagai berikut:

i. Interest expenses from related parties for the years
ended December 31, 2022 and 2021 consist of:

	2022	2021	
PT Indomobil Finance Indonesia	19.279.138.905	11.483.217.917	PT Indomobil Finance Indonesia
PT CSM Corporatama	5.136.995.475	4.803.088.197	PT CSM Corporatama
PT Shinhan Indo Finance	2.463.805.295	316.560.886	PT Shinhan Indo Finance
PT Indomobil Prima Energi	1.817.041.667	-	PT Indomobil Prima Energi
Lain - lain	346.050.123	364.964.929	Others
Jumlah	29.043.031.465	16.967.831.929	Total
Persentase terhadap beban bunga konsolidasian	11,85%	8,42%	Percentage of consolidated Interest expenses

PT WAHANA INTI SELARAS DAN ENTITAS ANAKNYA
CATATAN ATAS LAPORAN KEUANGAN
KONSOLIDASIAN (Lanjutan)

Tanggal 31 Desember 2022 dan 2021 dan untuk
 tahun-tahun yang berakhir pada tanggal tersebut
 (Disajikan dalam Rupiah penuh, kecuali dinyatakan lain)

PT WAHANA INTI SELARAS AND ITS SUBSIDIARIES
NOTES TO THE CONSOLIDATED FINANCIAL
STATEMENTS (Continued)

As of December 31, 2022 and 2021
 and for the years then ended
 (Expressed in full Rupiah amount, unless otherwise stated)

**37. TRANSAKSI-TRANSAKSI DAN SALDO DENGAN PIHAK-
 PIHAK BERELASI (Lanjutan)**

37. RELATED PARTY TRANSACTIONS AND BALANCES
 (Continued)

j. Perjanjian jasa manajemen

j. Management fee agreement

Perusahaan yang terkait/ Involved Company	Isi perjanjian/ Content of agreement	Jumlah/Amount
Perusahaan dan/the Company and PT Indomobil Sukses Internasional Tbk. (IMSI)	IMSI memberikan jasa administrasi dan usaha/ IMSI provide administration and business services	Rp1.821.600.000 untuk tahun yang berakhir 31 Desember 2022/ for the year ended December 31, 2022 (2021: Rp1.821.600.000)
ITU dan/and PT Indomobil Sukses Internasional TBK. (IMSI)	IMSI memberikan jasa administrasi dan usaha/ IMSI provide administration and business services	Rp975.150.000 untuk tahun yang berakhir 31 Desember 2022/ for the year ended December 31, 2022 (2021: Rp975.150.000)
ITR dan/and PT Indomobil Sukses Internasional TBK. (IMSI)	IMSI memberikan jasa administrasi dan usaha/ IMSI provide administration and business services	Rp650.100.000 untuk tahun yang berakhir 31 Desember 2022/ for the year ended December 31, 2022 (2021: Rp650.100.000)
EDJS dan/and PT Indomobil Sukses Internasional TBK. (IMSI)	IMSI memberikan jasa administrasi dan usaha/ IMSI provide administration and business services	Rp2.352.240.000 untuk tahun yang berakhir 31 Desember 2022/ for the year ended December 31, 2021 (2021: Rp2.352.240.000)

k. Perjanjian sewa

k. Rental agreements

Perusahaan telah mengadakan perjanjian sewa dan layanan dengan PT Multi Central Aryaguna ("MCA"), untuk ruang kantor di Wisma Indomobi di MT Haryono Kav. 9, Jakarta. Untuk tahun yang berakhir 31 Desember 2022 dan 2021, sewa yang timbul berdasarkan perjanjian ini sebesar Rp1.972.572.188 (2021: Rp1.943.457.000) yang disajikan sebagai bagian dari "Beban penjualan dan Beban umum dan administrasi".

The Company has entered into rental and service agreement with PT Multi Central Aryaguna, for the office space at Wisma Indomobil in MT Haryono Kav. 9, Jakarta. For the years ended December 31, 2022 and 2021, rental incurred under this agreements amounted to Rp1,972,572,188 (2021: Rp1,943,457,000). Which is presented as part of "Selling expenses and General and administrative expenses".

l. Kompensasi kepada anggota manajemen kunci yang terdiri dari dewan komisaris dan direksi Grup adalah sebesar Rp19.979.095.100 dan Rp17.527.619.000 masing - masing untuk tahun yang berakhir pada 31 Desember 2022 dan 2021.

l. Compensation of key management personnels consisting of board of commissioners and directors of the Group amounted to Rp19,979,095,100 and Rp17,527,619,000 for the years ended December 31, 2022 and 2021, respectively.

m. Pada tahun 2022, Perusahaan memberikan uang muka investasi Saham ke PT Indo Global Traktor, pihak berelasi, sebesar Rp 34.100.000.000.

m. In 2022, the Company made an advance payment for investment in shares to PT Indo Global Traktor, a related party, amounting to Rp 34,100,000,000.

**PT WAHANA INTI SELARAS DAN ENTITAS ANAKNYA
CATATAN ATAS LAPORAN KEUANGAN
KONSOLIDASIAN (Lanjutan)**

Tanggal 31 Desember 2022 dan 2021 dan untuk
tahun-tahun yang berakhir pada tanggal tersebut
(Disajikan dalam Rupiah penuh, kecuali dinyatakan lain)

**PT WAHANA INTI SELARAS AND ITS SUBSIDIARIES
NOTES TO THE CONSOLIDATED FINANCIAL
STATEMENTS (Continued)**

As of December 31, 2022 and 2021
and for the years then ended
(Expressed in full Rupiah amount, unless otherwise stated)

**37. TRANSAKSI-TRANSAKSI DAN SALDO DENGAN PIHAK-
PIHAK BERELASI (Lanjutan)**

Sifat hubungan dengan pihak berelasi adalah sebagai berikut:

- a. PT Indomobil Sukses Internasional Tbk dan PT IMG Sejahtera Langgeng adalah pemegang saham Perusahaan.
- b. Perusahaan yang tergabung dalam entitas anak PT Indomobil Sukses Internasional Tbk adalah:
- PT CSM Corporatama
 - PT Indomobil Finance Indonesia
 - PT Multicentral Aryaguna
 - PT Shinhan Indo Finance
 - PT Indomobil Trada Nasional
 - PT Kyokuto Indomobil Distributor Indonesia
- c. Selain yang disebut pada huruf (a) dan (b) diatas adalah perusahaan yang mempunyai kesamaan pemegang saham dan atau dalam satu kendali pemegang saham akhir.

**37. RELATED PARTY TRANSACTIONS AND BALANCES
(Continued)**

The nature of relationship with related parties are as follows:

- a. PT Indomobil Sukses Internasional Tbk and PT IMG Sejahtera Langgeng are the Company's shareholders.
- b. Companies belonging to the subsidiary of PT Indomobil Sukses Internasional Tbk are:
- PT Indomobil Prima Niaga
 - PT National Assemblers
 - PT Indomobil Energi Lestari
 - PT Indomobil Prima Energi
 - PT Central Sole Agency
 - PT Indomobil Bussan Trucking
 - PT Furukawa Indomobil Battery Sales
 - PT Seino Indomobil Logistics
- c. Except the companies as mentioned in point (a) and (b) are company that has the same shareholders and or under common control by an ultimate shareholder.

38. PERJANJIAN- PERJANJIAN PENTING

Perjanjian Lisensi dan Kerjasama

Perusahaan/
Company

Keterangan mengenai perjanjian utama/
Nature of Key Agreement

Prinsipal/
Principal

PT Wahana Inti Selaras	Dealer untuk truk dengan merek "Volvo" di Indonesia yang berlaku sejak 19 Juli 2018 dan berlanjut untuk periode yang tidak terbatas. <i>Dealer of "Volvo" trucks in Indonesia which is valid from July 19, 2018 and to continue for indefinite period.</i>	Volvo Truck Corporation
	Dealer truk dengan merek "Renault" di Indonesia yang berlaku sejak 4 Januari 2019 dan berlanjut untuk periode yang tidak terbatas. <i>Dealer of "Renault" trucks in Indonesia which is valid from January 4, 2019 and to continue for indefinite period.</i>	Renault Truck Sas
	Dealer untuk produk pertanian komersial dengan merek "John Deere" di Indonesia efektif sejak 18 Februari 2016 sampai dengan 31 Desember 2017 dan telah diperpanjang sampai 31 Desember 2028. <i>Dealer of "John Deere" commercial agricultural products in Indonesia effective from February 18, 2016 up to December 31, 2017 and has been extended up to December 31, 2028.</i>	John Deere Asia (Singapura) Pte Ltd.
	Dealer Peralatan, Suku Cadang dan Jasa merek "HIAB" di Indonesia yang berlaku sejak 15 Mei 2017 sampai dengan 21 Mei 2023. <i>Dealer of "HIAB" Equipment, Parts and Service in Indonesia effective from May 15, 2017 to May 21, 2023.</i>	Cargotec CHS Pte. Ltd., Singapura
	Dealer Peralatan dan Jasa Perhutanan merek "BANDIT" di Indonesia yang berlaku sejak 7 Agustus 2017 yang berlaku 1 tahun dan otomatis diperpanjang untuk jangka waktu 1 tahun berikutnya. <i>Dealer of "BANDIT" Forestry Equipment and Service in Indonesia effective from August 7, 2017 for the period of 1 year and shall automatically be extended for period of 1 year.</i>	Bandit Industries, Inc., Amerika
	Distributor alat berat merek "MOROOKA" di Indonesia yang berlaku sejak 1 Mei 2021 sampai dengan 30 April 2023. <i>Distributor of "MOROOKA" heavy equipment in Indonesia which is valid from May 1, 2021 until April 30, 2023.</i>	Morooka Co., Ltd

PT WAHANA INTI SELARAS DAN ENTITAS ANAKNYA
CATATAN ATAS LAPORAN KEUANGAN
KONSOLIDASIAN (Lanjutan)

Tanggal 31 Desember 2022 dan 2021 dan untuk
 tahun-tahun yang berakhir pada tanggal tersebut
 (Disajikan dalam Rupiah penuh, kecuali dinyatakan lain)

PT WAHANA INTI SELARAS AND ITS SUBSIDIARIES
NOTES TO THE CONSOLIDATED FINANCIAL
STATEMENTS (Continued)

As of December 31, 2022 and 2021
 and for the years then ended
 (Expressed in full Rupiah amount, unless otherwise stated)

38. PERJANJIAN- PERJANJIAN PENTING (Lanjutan)

38. SIGNIFICANT AGREEMENTS (Continued)

Perjanjian Lisensi dan Kerjasama (Lanjutan)

License and Cooperation Agreement (Continued)

Perusahaan/ Company	Keterangan mengenai perjanjian utama/ Nature of Key Agreement	Prinsipal/ Principal
PT Indotruck Utama	Dealer eksklusif untuk suku cadang alat berat merek Volvo CE di Indonesia, yaitu pulau Sumatera dan Jawa, serta Dealer non-eksklusif untuk alat berat merek Volvo CE di pulau Bali, Nusa Tenggara, Papua, Kalimantan, Sulawesi, dan Maluku./ <i>Exclusive Dealer for spareparts of Volvo CE heavy equipments in Indonesia, for Sumatera and Java, and Non-Exclusive Dealer of Volvo CE equipment for the islands of Bali, Nusa Tenggara, Papua, Kalimantan, Sulawesi, and Maluku.</i>	Volvo Construction Equipment Singapore (PTE) Ltd. (VCE)
	Dealer eksklusif untuk peralatan SDLG di Indonesia, yaitu pulau Sumatera dan Jawa, serta Dealer non-eksklusif untuk peralatan SDLG di pulau Bali, Nusa Tenggara, Papua, Kalimantan, Sulawesi, dan Maluku./ <i>Exclusive Dealer of SDLG equipment in Indonesia, namely; Sumatera and Java, and Non-Exclusive Dealer of SDLG equipment for the islands of Bali, Nusa Tenggara, Papua, Kalimantan, Sulawesi, and Maluku.</i>	Volvo Construction Equipment Singapore (PTE) Ltd. (VCE)
	Dealer eksklusif untuk alat berat merek Volvo CE (termasuk Volvo Rigid Dump Truck) di Indonesia, yaitu pulau Sumatera dan Jawa, serta Dealer non-eksklusif untuk alat berat merek Volvo CE di pulau Bali, Nusa Tenggara, Papua, Kalimantan, Sulawesi, dan Maluku./ <i>Exclusive Dealer of Volvo CE (including Volvo Rigid Dump Truck) heavy equipments in Indonesia, for Sumatera and Java, and Non-Exclusive Dealer of Volvo CE equipment for the islands of Bali, Nusa Tenggara, Papua, Kalimantan, Sulawesi, and Maluku.</i>	PT Volvo Indonesia
	Dealer untuk truk merek "Volvo Trucks" di Indonesia selain Kalimantan, Sulawesi, dan Maluku/ <i>Dealer of "Volvo Trucks" in Indonesia, except Kalimantan, Sulawesi, and Maluku.</i>	PT Wahana Inti Selaras
PT Indo Traktor Utama	Distributor untuk alat-alat berat dengan merek "KALMAR" untuk wilayah Indonesia sejak 28 Februari 2014 sampai dengan 28 Februari 2017 dan diperbaharui pada tanggal 4 Juli 2017 yang berlaku 1 tahun dan otomatis diperpanjang untuk jangka waktu 1 tahun berikutnya./ <i>Distributor for "KALMAR" heavy equipment for Indonesia starting February 28, 2014 until February 28, 2017 and renewed on July 4, 2017 for the period of 1 year and shall automatically be extended for period of 1 year.</i>	Cargotec CHS Asia Pacific Pte. Ltd., Singapura
	Distributor untuk alat-alat berat dengan merek "MANITOU" dan "GEHL" untuk wilayah Indonesia, mulai 14 Maret 2014./ <i>Distributor for "MANITOU" and "GEHL" heavy equipment for Indonesia, starting on March 14, 2014.</i>	Manitou Asia Pte. Ltd., Singapura
	Dealer untuk truk merek "Renault Trucks" di Indonesia, mulai 1 Januari 2014 sampai dengan 31 Desember 2016 dan diperpanjang secara otomatis untuk jangka waktu 1 tahun berikutnya./ <i>Dealer of "Renault Trucks" in Indonesia starting January 1, 2014 to December 31, 2016 and shall automatically be extended.</i>	PT Wahana Inti Selaras
	Distributor untuk material handling machinery dengan merek "Mantsinen" untuk wilayah Indonesia, mulai 27 Oktober 2014 sampai akhir 2015 dan terus menerus diperpanjang./ <i>Distributor for "Mantsinen" material handling machinery for Indonesia, starting on October 27, 2014 until the end of 2015 and continuously extended .</i>	Mantsinen Group Ltd Oy, Finlandia

**PT WAHANA INTI SELARAS DAN ENTITAS ANAKNYA
CATATAN ATAS LAPORAN KEUANGAN
KONSOLIDASIAN (Lanjutan)**

Tanggal 31 Desember 2022 dan 2021 dan untuk tahun-tahun yang berakhir pada tanggal tersebut (Disajikan dalam Rupiah penuh, kecuali dinyatakan lain)

**PT WAHANA INTI SELARAS AND ITS SUBSIDIARIES
NOTES TO THE CONSOLIDATED FINANCIAL
STATEMENTS (Continued)**

As of December 31, 2022 and 2021 and for the years then ended (Expressed in full Rupiah amount, unless otherwise stated)

38. PERJANJIAN- PERJANJIAN PENTING (Lanjutan)

38. SIGNIFICANT AGREEMENTS (Continued)

Perusahaan/ Company	Keterangan mengenai perjanjian utama/ Nature of Key Agreement	Prinsipal/ Principal
PT Eka Dharma Jaya Sakti	Distributor eksklusif untuk produk Marine Engines, suku cadang dan aksesoris merk "Volvo Penta" untuk wilayah Kalimantan. <i>Exclusive Distributor for Marine Engines, spareparts, and accessories product under the brand name "Volvo Penta" for Kalimantan.</i>	Volvo East Asia (Pte) Ltd. Penta Division, Singapura
	Dealer untuk kendaraan merk "Volvo Trucks" dan "Mack Trucks" di Kalimantan, Sulawesi dan Maluku. <i>Dealer of "Volvo Trucks" and "Mack Trucks" in Kalimantan, Sulawesi and Maluku.</i>	PT Wahana Inti Selaras
	Distributor untuk peralatan industri merk LINCOLN, GLEASON, FAST FILL, OUTSET, JSG, E.T.I, COBRA, dan COMATRA di wilayah Indonesia. <i>Distributor of industrial equipments under the brand name LINCOLN, GLEASON, FAST FILL, OUTSET, JSG, E.T.I, COBRA, and COMATRA for Indonesia region.</i>	JSG Industrial Systems Pty Ltd., Australia

Perjanjian kontraktor

PT Prima Sarana Gemilang, entitas anak, mengadakan perjanjian kontraktor pertambangan dengan rincian sebagai berikut:

Contractor agreement

PT Prima Sarana Gemilang, Subsidiary, entered into agreements for mining contractors as follows:

	Tanggal kontrak/ Contract date	Periode/Period	Lokasi/Site	Jasa/Services
PT Nusantara Berau Coal	11 Jul/Jul. 2020	3 tahun/years	Berau, Kalimantan	Pertambangan/ Full mining
PT Artha Tunggal Mandiri	1 Sept./Sept. 2020	3 tahun/years	Berau, Kalimantan	Pertambangan/ Full mining
PT Pada Idi	1 Okt/Oct. 2020	5 tahun/years	Barito, Kalimantan	Pertambangan/ Full mining

39. INFORMASI SEGMENT

Sesuai dengan PSAK No. 5, "Pelaporan Segmen", informasi segmen berikut ini dilaporkan berdasarkan informasi yang digunakan oleh manajemen untuk mengevaluasi kinerja setiap segmen dan menentukan alokasi sumber daya.

Segmen usaha

Perusahaan dan Entitas Anaknya mengklasifikasikan kegiatan usahanya menjadi otomotif, jasa dan kontraktor. Informasi segmen usaha tersebut adalah sebagai berikut:

39. SEGMENT INFORMATION

In accordance with SFAS No. 5, "Segment Reporting", the following segment information is reported based on the information used by management in evaluating the performance of each business segment and determining the allocation of resources.

Business segment

The Company and Subsidiaries classify their business activities into automotive, services and contractor. Information concerning these primary business segments is as follows:

The original consolidated financial statements included herein are in Indonesian language

**PT WAHANA INTI SELARAS DAN ENTITAS ANAKNYA
CATATAN ATAS LAPORAN KEUANGAN
KONSOLIDASIAN (Lanjutan)**

Tanggal 31 Desember 2022 dan 2021 dan untuk tahun-tahun
yang berakhir pada tanggal tersebut
(Disajikan dalam Rupiah penuh, kecuali dinyatakan lain)

**PT WAHANA INTI SELARAS AND ITS SUBSIDIARIES
NOTES TO THE CONSOLIDATED FINANCIAL
STATEMENTS (Continued)**

As of December 31, 2022 and 2021 and for the years
then ended
(Expressed in full Rupiah amount, unless otherwise stated)

39. INFORMASI SEGMENT (Lanjutan)

39. SEGMENT INFORMATION (Continued)

Segment usaha

Business segment

2022

Hasil usaha	Business segment				Eliminasi/ Elimination	Konsolidasi/ Consolidated
	Otomotive/ Automotive	Kontraktor/ Contractor	Jasa/ Services	Jumlah/ Total		
<u>Pendapatan dari penjualan</u>						
Truk dan alat berat	7.027.985.905.989	-	-	7.027.985.905.989	(2.256.294.520.400)	4.771.691.385.589
Suku cadang	1.517.225.123.192	-	-	1.517.225.123.192	967.444.311.676	2.484.669.434.868
Kontraktor	-	990.272.389.432	-	990.272.389.432	(34.430.157.837)	955.842.231.595
Jasa	1.059.488.024.869	-	286.570.585.313	1.346.058.610.182	(1.098.908.373.809)	247.150.236.373
Penjualan bersih	9.604.699.054.050	990.272.389.432	286.570.585.313	10.881.542.028.795	(2.422.186.740.370)	8.459.353.288.425
Laba bruto	1.590.586.892.022	118.787.527.056	145.726.593.347	1.855.101.012.425	16.792.928.438	1.871.893.940.863
<u>Beban yang tidak dapat dialokasikan</u>						
Laba usaha	-	-	-	-	-	1.176.135.871.836
Pajak final	-	-	-	-	-	(3.741.799.075)
Pajak penghasilan	-	-	-	-	-	(246.427.081.735)
Labarugi yang diatribusikan kepada Pemilik entitas induk	-	-	-	-	-	539.002.807.505
Keuntungan non pengendali	-	-	-	-	-	205.705.347.773

PT WAHANA INTI SELARAS DAN ENTITAS ANAKNYA
CATATAN ATAS LAPORAN KEUANGAN
KONSOLIDASIAN (Lanjutan)

Tanggal 31 Desember 2022 dan 2021 dan untuk tahun-tahun yang berakhir pada tanggal tersebut (Disajikan dalam Rupiah penuh, kecuali dinyatakan lain)

PT WAHANA INTI SELARAS AND ITS SUBSIDIARIES
NOTES TO THE CONSOLIDATED FINANCIAL
STATEMENTS (Continued)

As of December 31, 2022 and 2021 and for the years then ended (Expressed in full Rupiah amount, unless otherwise stated)

39. INFORMASI SEGMENT (Lanjutan)

39. SEGMENT INFORMATION (Continued)

Segment usaha (Lanjutan)

Business segment (Continued)

2021

	Otomotive/ Automotive	Kontraktor/ Contractor	Jasa/ Services	Jumlah/ Total	Eliminasi/ Elimination	Konsolidasi/ Consolidated
Hasil usaha						
<u>Pendapatan dari pelanggan</u>						
Truk dan alat berat	4.100.479.796.789	-	-	4.100.479.796.789	(1.007.928.920.000)	3.092.550.876.789
Suku cadang	1.830.119.264.143	-	-	1.830.119.264.143	(73.605.773.159)	1.756.513.490.984
Kontraktor	-	597.416.974.895	-	597.416.974.895	(8.072.042.023)	589.344.932.872
Jasa	21.242.493.025	-	147.666.618.075	168.909.111.100	(27.060.091.584)	141.849.019.516
Penjualan bersih	5.951.841.553.957	597.416.974.895	147.666.618.075	6.696.925.146.927	(1.116.666.826.766)	5.580.258.320.161
Laba bruto	954.951.517.699	102.827.337.093	69.503.897.108	1.127.282.751.900	7.686.515.511	1.134.969.267.411
<u>Beban yang tidak dapat dialokasikan</u>						
Laba usaha	-	-	-	-	-	508.237.519.810
Pajak final	-	-	-	-	-	(2.409.274.239)
Pajak penghasilan	-	-	-	-	-	(134.219.444.020)
Laba/(rugi) yang diatribusikan kepada Pemilik entitas induk	-	-	-	-	-	139.511.442.432
Kepentingan non pengendali	-	-	-	-	-	100.939.820.030
						Equity holders of parent entity
						Non-controlling interest
						Business Operation
						Revenue of customers
						Trucks and heavy equipment
						Spareparts
						Contractor
						Services
						Net sales
						Gross profit
						Unallocated expenses
						Operating income
						Final tax
						Income tax
						Income/(loss)
						attributable to
						Equity holders of parent entity
						Non-controlling interest

PT WAHANA INTI SELARAS DAN ENTITAS ANAKNYA
CATATAN ATAS LAPORAN KEUANGAN
KONSOLIDASIAN (Lanjutan)

Tanggal 31 Desember 2022 dan 2021 dan untuk
 tahun-tahun yang berakhir pada tanggal tersebut
 (Disajikan dalam Rupiah penuh, kecuali dinyatakan lain)

PT WAHANA INTI SELARAS AND ITS SUBSIDIARIES
NOTES TO THE CONSOLIDATED FINANCIAL
STATEMENTS (Continued)

As of December 31, 2022 and 2021
 and for the years then ended
 (Expressed in full Rupiah amount, unless otherwise stated)

39. INFORMASI SEGMENT (Lanjutan)

Segmen geografis

Informasi mengenai segmen usaha berdasarkan area geografis adalah sebagai berikut:

39. SEGMENT INFORMATION (Continued)

Geographic segment

Information on business segments based on geographic area are as follows:

	<u>2022</u>	<u>2021</u>	
Penjualan bersih			<i>Net sales</i>
Pulau Jawa	2.450.105.371.543	1.621.491.802.923	<i>Java island</i>
Luar pulau jawa	6.009.247.916.882	3.958.766.517.238	<i>Outside java</i>
Jumlah	<u>8.459.353.288.425</u>	<u>5.580.258.320.161</u>	<i>Total</i>
Laba bruto tahun berjalan			<i>Gross profit for the year</i>
Pulau Jawa	457.196.135.406	244.771.076.396	<i>Java island</i>
Luar pulau jawa	1.414.697.805.457	890.198.191.015	<i>Outside java</i>
Jumlah	<u>1.871.893.940.863</u>	<u>1.134.969.267.411</u>	<i>Total</i>
Jumlah aset			<i>Total assets</i>
Pulau Jawa	3.707.300.617.733	2.739.203.374.106	<i>Java island</i>
Luar pulau jawa	4.109.822.418.647	3.198.397.752.372	<i>Outside java</i>
Jumlah	<u>7.817.123.036.380</u>	<u>5.937.601.126.478</u>	<i>Total</i>

40. LABA PER SAHAM

40. EARNINGS PER SHARE

	<u>2022</u>	<u>2021</u>	
Laba tahun berjalan yang dapat diatribusikan kepada pemilik entitas induk	539.002.807.505	139.511.442.432	<i>Income for the year attributable to equity holders of parent entity</i>
Rata - rata tertimbang saham	115.000	115.000	<i>Weighted average of shares</i>
Laba per saham dasar dan dilusian	<u>4.686.981</u>	<u>1.213.143</u>	<i>Earnings per share basic and diluted</i>

PT WAHANA INTI SELARAS DAN ENTITAS ANAKNYA
CATATAN ATAS LAPORAN KEUANGAN
KONSOLIDASIAN (Lanjutan)

Tanggal 31 Desember 2022 dan 2021 dan untuk tahun-tahun yang berakhir pada tanggal tersebut (Disajikan dalam Rupiah penuh, kecuali dinyatakan lain)

PT WAHANA INTI SELARAS AND ITS SUBSIDIARIES
NOTES TO THE CONSOLIDATED FINANCIAL STATEMENTS (Continued)

As of December 31, 2022 and 2021 and for the years then ended (Expressed in full Rupiah amount, unless otherwise stated)

41. ASET DAN KEWAJIBAN DALAM MATA UANG ASING

Pada tanggal 31 Desember 2022 dan 2021, Grup mempunyai aset dan liabilitas moneter dalam mata uang asing. Nilai aset dan liabilitas pada tanggal laporan posisi keuangan konsolidasian disajikan sebagai berikut:

41. ASSET AND LIABILITIES DENOMINATED IN FOREIGN CURRENCIES

As of December 31, 2022 and 2021, the group has monetary assets and liabilities denominated in foreign currencies. This values of the monetary assets and liabilities as consolidated statement of financial position date are as follows:

	2022		2021		
	Dalam mata uang asing asalnya/ <i>in original foreign currency</i>	Ekuivalen Rupiah/ <i>Equivalent Rupiah</i>	Dalam mata uang asing asalnya/ <i>in original foreign currency</i>	Ekuivalen Rupiah/ <i>Equivalent Rupiah</i>	
Kas					Cash
Dalam Dolar AS	56	883.944	1.112	15.865.580	<i>In US Dollar</i>
Dalam Euro	5.400	90.255.979	6.836	110.241.257	<i>In Euro</i>
Dalam Krona Swedia	1.577	2.367.124	1.580	2.489.622	<i>In Swedish Krona</i>
Dalam Dolar Australia	100	1.058.068	100	1.034.361	<i>In Australian Dollar</i>
Dalam Dolar Singapura	264	3.077.466	292	3.079.685	<i>In Singapore Dollar</i>
Dalam Won Korea	19.000	235.980	19.000	228.000	<i>In Korean Won</i>
Dalam Thailand Baht	12.077	5.489.359	-	-	<i>In Thailand Baht</i>
Dalam China Yuan	2.049	4.623.758	-	-	<i>In Chinese Yuan</i>
Dalam India Rupee	4.017	883.650	-	-	<i>In Indian Rupee</i>
Bank					Banks
Dalam Dolar AS	4.228.759	66.522.609.954	1.023.129	14.599.025.532	<i>In US Dollar</i>
Dalam Euro	201.016	3.359.579.570	153.316	2.472.495.828	<i>In Euro</i>
Dalam Krona Swedia	17.358.857	26.055.644.111	9.658.843	15.219.534.985	<i>In Swedish Krona</i>
Piutang usaha					Trade receivables
Dalam Dolar AS	5.105.500	80.314.623.603	5.923.253	84.518.893.643	<i>In US Dollar</i>
Dalam Euro	56.777	948.910.040	135.105	2.178.700.444	<i>In Euro</i>
Piutang lain - lain					Other receivables
Dalam Dolar AS	7.805	122.787.219	368.007	5.251.101.092	<i>In US Dollar</i>
Dalam Dolar Singapura	193	2.040.339	35.673	375.769.913	<i>In Singapore Dollar</i>
Dalam Krona Swedia	-	-	20.318	32.015.307	<i>In Swedish Krona</i>
Dalam Euro	59.939	1.001.740.669	-	-	<i>In Euro</i>
Jumlah aset	27.063.386	178.436.810.834	17.346.563	124.780.475.249	Total assets
Pinjaman bank					Bank loan
Dalam Dolar AS	-	-	26.136.000	372.934.584.000	<i>In US Dollar</i>
Utang usaha					Trade payables
Dalam Dolar AS	22.478.898	353.615.540.480	12.807.845	182.755.140.077	<i>In US Dollar</i>
Dalam Euro	4.602.223	76.915.256.361	3.516.614	56.711.864.865	<i>In Euro</i>
Dalam Krona Swedia	191.394.109	287.309.352.409	83.517	236.797.334.386	<i>In Swedish Krona</i>
Dalam Dolar Australia	54.026	571.628.855	86.103	890.617.283	<i>In Australian Dollar</i>
Dalam Dolar Singapura	54.850	639.505.901	331.862	3.495.761.350	<i>In Singapore Dollar</i>
Utang lain - lain					Other payables
Dalam Dolar AS	17.758	279.344.019	27.628	394.221.173	<i>In US Dollar</i>
Dalam Euro	3.296	55.083.993	3.296	53.153.258	<i>In Euro</i>
Dalam Krona Swedia	59	91.711	61	96.105	<i>In Swedish Krona</i>
Jumlah liabilitas	218.605.218	719.385.803.729	42.992.926	854.032.772.497	Total Liabilities

PT WAHANA INTI SELARAS DAN ENTITAS ANAKNYA
CATATAN ATAS LAPORAN KEUANGAN
KONSOLIDASIAN (Lanjutan)

Tanggal 31 Desember 2022 dan 2021 dan untuk
 tahun-tahun yang berakhir pada tanggal tersebut
 (Disajikan dalam Rupiah penuh, kecuali dinyatakan lain)

PT WAHANA INTI SELARAS AND ITS SUBSIDIARIES
NOTES TO THE CONSOLIDATED FINANCIAL
STATEMENTS (Continued)

As of December 31, 2022 and 2021
 and for the years then ended
 (Expressed in full Rupiah amount, unless otherwise stated)

42. TUJUAN DAN KEBIJAKAN MANAJEMEN RISIKO
KEUANGAN

Liabilitas keuangan utama Grup meliputi pinjaman jangka pendek dan jangka panjang, utang usaha dan lain-lain dan beban akrual. Grup juga mempunyai berbagai aset keuangan seperti piutang usaha dan piutang lain-lain, kas dan setara kas, dan aset lain-lain yang dihasilkan langsung dari kegiatan usahanya.

Selama tahun yang berakhir pada tanggal 31 Desember 2022, Grup melakukan lindung nilai ke PT Bank Mandiri (Persero) Tbk, PT Bank BTPN Tbk, PT Bank DBS Indonesia dan PT Bank UOB Indonesia, terkait risiko nilai tukar.

Risiko utama dari instrumen keuangan Grup adalah risiko suku bunga, risiko kredit, dan risiko likuiditas. Direksi menelaah dan menyetujui kebijakan untuk mengelola masing-masing risiko tersebut yang dijelaskan dengan lebih rinci sebagai berikut:

Risiko suku bunga atas nilai wajar dan arus kas

Risiko suku bunga Grup terutama timbul dari pinjaman untuk modal kerja dari pihak ketiga. Pinjaman pada berbagai suku bunga menimbulkan risiko suku bunga atas nilai wajar kepada Grup.

Saat ini, Grup tidak mempunyai kebijakan formal lindung nilai atas risiko suku bunga untuk pinjaman modal kerja.

Tabel berikut menyajikan nilai tercatat liabilitas keuangan Grup yang memiliki risiko suku bunga, berdasarkan periode jatuh temponya masing-masing:

	Jumlah/ Total	Dalam 1 tahun/ Within one year	Lebih dari 1 tahun/ More than 1 years	
Per 31 Desember 2022				As of December 31, 2022
Pinjaman jangka pendek	1.355.092.290.528	1.355.092.290.528	-	Short-term loans
Utang pembiayaan	231.165.134.813	101.127.589.517	130.037.545.296	Finance leases
Utang obligasi	1.993.654.219.929	1.325.567.265.665	668.086.954.264	Bond payable
Jumlah	<u>3.579.911.645.270</u>	<u>2.781.787.145.710</u>	<u>798.124.499.560</u>	Total
Per 31 Desember 2021				As of December 31, 2021
Pinjaman jangka pendek	2.935.440.342.760	2.935.440.342.760	-	Short-term loan
Utang pembiayaan	110.015.621.768	54.290.945.474	55.724.676.294	Finance leases
Jumlah	<u>3.045.455.964.528</u>	<u>2.989.731.288.234</u>	<u>55.724.676.294</u>	Total

42. FINANCIAL RISK MANAGEMENT OBJECTIVES AND
POLICIES

the Group's principal financial liabilities comprise short term loans and long term loans, trade and other payables and accrued expenses. the Group also has various financial assets such as trade and other receivables, cash and cash equivalents and other assets, which arise directly from its operations.

During the year ended December 31, 2022, Group hedges to PT Bank Mandiri (Persero) Tbk, PT Bank BTPN Tbk, PT Bank DBS Indonesia, and PT Bank UOB Indonesia related to foreign currency risk.

The main risks arising from the Group's financial instruments are interest rate risk, credit risk, and liquidity risk. The Directors review and agree policies for managing each of these risks, which are described in more details as follows:

Fair value and cash flow interest rate risk

the Group's interest rate risk mainly arises from loans for working capital from third parties. Loans at variable rates expose the Group to fair value interest rate risk.

Currently, the Group does not have a formal hedging policy for the risk of interest rate for working capital loans.

The table below presents the carrying amount, by maturity, of the Group's financial liabilities that are exposed to interest rate risk:

PT WAHANA INTI SELARAS DAN ENTITAS ANAKNYA
CATATAN ATAS LAPORAN KEUANGAN
KONSOLIDASIAN (Lanjutan)

Tanggal 31 Desember 2022 dan 2021 dan untuk
tahun-tahun yang berakhir pada tanggal tersebut
(Disajikan dalam Rupiah penuh, kecuali dinyatakan lain)

PT WAHANA INTI SELARAS AND ITS SUBSIDIARIES
NOTES TO THE CONSOLIDATED FINANCIAL
STATEMENTS (Continued)

As of December 31, 2022 and 2021
and for the years then ended
(Expressed in full Rupiah amount, unless otherwise stated)

42. TUJUAN DAN KEBIJAKAN MANAJEMEN RISIKO
KEUANGAN (Lanjutan)

Risiko kredit

Risiko kredit mengacu pada risiko rekanan gagal dalam memenuhi liabilitas kontraktualnya yang mengakibatkan kerugian bagi Grup.

Pada tanggal laporan posisi keuangan konsolidasian, eksposur maksimum Grup terhadap risiko kredit adalah sebesar nilai tercatat masing-masing kategori dari aset keuangan yang disajikan pada laporan posisi keuangan konsolidasian.

Selain itu, Grup memiliki risiko kredit sehubungan dengan jaminan keuangan yang diberikan kepada bank. Eksposur maksimum Grup dalam hal ini adalah jumlah maksimum yang harus dibayar Grup jika jaminan ditarik.

Grup tidak memiliki agunan atau pendukung kredit lainnya untuk menutupi risiko kredit terkait dengan seluruh aset keuangan milik Grup.

Grup telah mengadopsi prosedur dalam memperluas persyaratan kredit kepada pelanggan dan dalam memantau risiko kreditnya. Grup hanya memberikan kredit kepada pihak lawan yang layak kredit. Kas ditempatkan pada lembaga yang layak kredit dan tidak memiliki kerugian kredit yang material.

Ketika pelanggan gagal melakukan pelunasan sesuai dengan syarat pembayaran, Grup akan menghubungi pelanggan untuk menindaklanjuti piutang yang telah lewat jatuh tempo. Jika pelanggan tidak melunasi piutang yang telah jatuh tempo dalam jangka waktu yang telah ditentukan, Grup akan menempuh jalur hukum.

42. FINANCIAL RISK MANAGEMENT OBJECTIVES AND
POLICIES (Continued)

Credit risk

Credit risk refers to the risk that a counterparty will default on its contractual obligation resulting in a loss to the Group.

At the consolidated statements of financial position date, the Group's maximum exposure to credit risk is represented by the carrying amount of each class of financial assets presented in the consolidated statements of financial position.

In addition, the Group is exposed to credit risk in relation to financial guarantees given to banks. The Group's maximum exposure in this respect is the maximum amount the Group could have to pay if the guarantee is called on.

The Group does not hold any collateral or other credit enhancements to cover its credit risks associated with its financial assets.

The Group has adopted procedures in extending credit terms to customers and in monitoring its credit risk. The Group only grants credit to creditworthy counterparties. Cash is held with creditworthy institutions and is subject to immaterial credit loss.

When a customer fails to make payment within the granted credit terms, the Group will contact the customer to follow up on overdue receivable. If the customer does not settle the overdue receivable within a reasonable time, the Group will proceed with the legal actions.

PT WAHANA INTI SELARAS DAN ENTITAS ANAKNYA
CATATAN ATAS LAPORAN KEUANGAN
KONSOLIDASIAN (Lanjutan)

Tanggal 31 Desember 2022 dan 2021 dan untuk
 tahun-tahun yang berakhir pada tanggal tersebut
 (Disajikan dalam Rupiah penuh, kecuali dinyatakan lain)

PT WAHANA INTI SELARAS AND ITS SUBSIDIARIES
NOTES TO THE CONSOLIDATED FINANCIAL
STATEMENTS (Continued)

As of December 31, 2022 and 2021
 and for the years then ended
 (Expressed in full Rupiah amount, unless otherwise stated)

42. TUJUAN DAN KEBIJAKAN MANAJEMEN RISIKO
KEUANGAN (Lanjutan)

Risiko kredit (Lanjutan)

Kerangka peringkat risiko kredit kini Grup terdiri dari kategori berikut:

Kategori/ Category	Deskripsi / Description	Dasar pengakuan ECL/ Basis for recognizing ECL
Lancar/ <i>Performing</i>	Pihak lawan memiliki risiko gagal bayar yang rendah dan tidak memiliki tunggakan./ <i>The counterparty has a low risk of default and does not have any past-due amounts.</i>	ECL 12 bulan/ 12-month ECL
Dicadangkan/ <i>Doubtful</i>	Jumlah yang tertunggak >30 hari atau kecuali jika Grup memiliki informasi yang wajar dan terdukung yang menunjukkan hal sebaliknya atau telah ada peningkatan risiko kredit yang signifikan sejak pengakuan awal./ <i>Amount is >30 days past due or unless the Group has reasonable and supportable information that demonstrates otherwise or there has been a significant increase in credit risk since initial recognition.</i>	ECL sepanjang umur – kredit tidak memburuk/ <i>Lifetime ECL – not credit-impaired</i>
Gagal bayar/ <i>In default</i>	Jumlah yang tertunggak > 90 hari atau kecuali jika Grup memiliki informasi yang wajar dan terdukung untuk menunjukkan bahwa kriteria yang lebih panjang lebih tepat atau jika ada bukti yang mengindikasikan aset mengalami penurunan nilai kredit./ <i>Amount is >90 days past due or unless the Group has reasonable and supportable information to demonstrate that a more lagging default criterion is more appropriate or if there is evidence indicating the asset is credit-impaired.</i>	ECL sepanjang umur – kredit memburuk/ <i>Lifetime ECL – credit-impaired</i>
Penghapusan/ <i>Write-off</i>	Ada bukti yang mengindikasikan bahwa debitur dalam kesulitan keuangan yang buruk dan Grup tidak memiliki prospek pemulihan yang realistis, contoh ketika debitur dalam proses likuidasi atau telah memasuki proses kebangkrutan./ <i>There is evidence indicating that the debtor is in severe financial difficulty and the Group has no realistic prospect of recovery, e.g. when the debtor has been placed under liquidation or has entered into bankruptcy proceedings.</i>	Saldo dihapuskan/ <i>Amount is written-off</i>

Risiko likuiditas

Grup mengelola profil likuiditasnya untuk membiayai belanja modal dan melunasi utang yang jatuh tempo dengan menyediakan kas dan setara kas yang cukup, dan ketersediaan pendanaan melalui kecukupan jumlah fasilitas kredit yang diterima.

Grup secara teratur mengevaluasi arus kas proyeksi dan aktual dan kesempatan melakukan penggalangan dana utang bank.

42. FINANCIAL RISK MANAGEMENT OBJECTIVES AND
POLICIES (Continued)

Credit risk (Continued)

The Group's current credit risk grading framework comprises the following categories:

Liquidity risk

the Group manages its liquidity profile to be able to finance its capital expenditures and service its maturing debts by maintaining sufficient cash and cash equivalents, and the availability of funding through an adequate amount of committed credit facilities.

the Group regularly evaluates its projected and actual cash flow information and, seeks opportunities to raising funds by obtaining bank loans.

PT WAHANA INTI SELARAS DAN ENTITAS ANAKNYA
CATATAN ATAS LAPORAN KEUANGAN
KONSOLIDASIAN (Lanjutan)

Tanggal 31 Desember 2022 dan 2021 dan untuk
 tahun-tahun yang berakhir pada tanggal tersebut
 (Disajikan dalam Rupiah penuh, kecuali dinyatakan lain)

PT WAHANA INTI SELARAS AND ITS SUBSIDIARIES
NOTES TO THE CONSOLIDATED FINANCIAL
STATEMENTS (Continued)

As of December 31, 2022 and 2021
 and for the years then ended
 (Expressed in full Rupiah amount, unless otherwise stated)

43. INSTRUMEN KEUANGAN

Instrumen keuangan yang disajikan di dalam laporan posisi keuangan konsolidasian dicatat sebesar nilai wajar, atau disajikan dalam jumlah tercatat baik karena jumlah tersebut adalah kurang lebih sebesar nilai wajarnya atau karena nilai wajarnya tidak dapat diukur secara handal. Penjelasan lebih lanjut diberikan pada paragraf-paragraf berikut.

Instrumen keuangan dengan nilai tercatat yang kurang lebih sebesar nilai wajarnya

Manajemen menetapkan bahwa nilai tercatat (berdasarkan jumlah nosional) kas dan bank, piutang usaha lancar dan piutang lain-lain lancar, utang usaha lancar dan utang lain-lain lancar serta beban akrual kurang lebih sebesar nilai wajarnya karena instrumen keuangan tersebut berjangka pendek.

Klasifikasi instrumen keuangan

	Biaya perolehan diamortisasi/ <i>Amortized cost</i>	Nilai wajar melalui laba-rugi/ <i>Fair value through profit or loss</i>	Nilai wajar melalui penghasilan komprehensif lain/ <i>Fair value through other comprehensive income</i>	Jumlah/ <i>Total</i>
Per 31 Desember 2022				
Aset				
Kas dan setara kas	414.096.211.055	-	-	414.096.211.055
Piutang usaha	1.749.761.404.949	-	-	1.749.761.404.949
Piutang lain-lain	615.952.294.315	-	-	615.952.294.315
Piutang derivatif	-	3.256.098.785	-	3.256.098.785
Aset lainnya	316.271.057.754	-	-	316.271.057.754
Jumlah	3.096.080.968.073	3.256.098.785	-	3.099.337.066.858
Liabilitas				
Pinjaman jangka pendek	1.355.092.290.528	-	-	1.355.092.290.528
Utang usaha	1.731.286.230.013	-	-	1.731.286.230.013
Utang lain - lain	81.460.078.456	-	-	81.460.078.456
Beban akrual	157.727.937.766	-	-	157.727.937.766
Utang sewa pembiayaan	227.563.144.009	-	-	227.563.144.009
Pembiayaan konsumen	3.601.990.804	-	-	3.601.990.804
Utang obligasi	1.993.654.219.929	-	-	1.993.654.219.929
Obligasi konversi	32.900.000.000	-	-	32.900.000.000
Jumlah	5.583.285.891.505	-	-	5.583.285.891.505

43. FINANCIAL INSTRUMENTS

Financial instruments presented in the consolidated statements of financial position are carried at fair value, otherwise, they are presented at carrying amounts as either these are reasonable approximation of fair values or their fair values cannot be reliably measured. Further explanations are provided in the following paragraphs.

Financial instruments with carrying amounts that approximate their fair values

Management has determined that the carrying amounts (based on notional amounts) of cash and banks, current trade and current other receivables, trade and other payables, accrual reasonably approximate their fair values because they are mostly short-term in nature.

Classification of financial instruments

	Jumlah/ <i>Total</i>
As of December 31, 2022	
Assets	
Cash and cash equivalents	414.096.211.055
Trade receivables	1.749.761.404.949
Other receivables	615.952.294.315
Derivative receivables	3.256.098.785
Other assets	316.271.057.754
Total	3.099.337.066.858
Liabilities	
Short term loans	1.355.092.290.528
Trade payables	1.731.286.230.013
Other payables	81.460.078.456
Accrued expenses	157.727.937.766
Finance lease payables	227.563.144.009
Consumer financing	3.601.990.804
Bonds payable	1.993.654.219.929
Convertible bond	32.900.000.000
Total	5.583.285.891.505

PT WAHANA INTI SELARAS DAN ENTITAS ANAKNYA
CATATAN ATAS LAPORAN KEUANGAN
KONSOLIDASIAN (Lanjutan)

Tanggal 31 Desember 2022 dan 2021 dan untuk
tahun-tahun yang berakhir pada tanggal tersebut
(Disajikan dalam Rupiah penuh, kecuali dinyatakan lain)

PT WAHANA INTI SELARAS AND ITS SUBSIDIARIES
NOTES TO THE CONSOLIDATED FINANCIAL
STATEMENTS (Continued)

As of December 31, 2022 and 2021
and for the years then ended
(Expressed in full Rupiah amount, unless otherwise stated)

43. INSTRUMEN KEUANGAN (Lanjutan)

Klasifikasi instrumen keuangan (Lanjutan)

	Biaya perolehan diamortisasi/ <i>Amortized cost</i>	Nilai wajar melalui laba-rugi/ <i>Fair value through profit or loss</i>	Nilai wajar melalui penghasilan komprehensif lain/ <i>Fair value through other comprehensive income</i>	Jumlah/ <i>Total</i>	
Per 31 Desember 2021					As of December 31, 2021
Aset					Assets
Kas dan setara kas	537.008.927.176	-	-	537.008.927.176	Cash and cash equivalents
Piutang usaha	1.106.307.804.506	-	-	1.106.307.804.506	Trade receivables
Piutang lain-lain	826.237.456.462	-	-	826.237.456.462	Other receivables
Piutang derivatif	-	166.263.311	-	166.263.311	Derivative receivables
Aset lainnya	1.721.609.410	-	-	1.721.609.410	Other assets
Jumlah	2.471.275.797.554	166.263.311	-	2.471.442.060.865	Total
Liabilitas					Liabilities
Pinjaman jangka pendek	2.935.440.342.760	-	-	2.935.440.342.760	Short term loans
Utang usaha	1.157.412.281.186	-	-	1.157.412.281.186	Trade payables
Utang lain - lain	181.125.244.104	-	-	181.125.244.104	Other payables
Beban akrual	83.966.140.314	-	-	83.966.140.314	Accrued expenses
Utang dividen	67.800.000.000	-	-	67.800.000.000	Dividend payables
Utang derivatif	-	18.456.159.716	-	18.456.159.716	Derivative liabilities
Pembiayaan konsumen	3.436.462.175	-	-	3.436.462.175	Consumer financing
Utang sewa pembiayaan	106.579.159.593	-	-	106.579.159.593	Finance lease payables
Obligasi konversi	32.900.000.000	-	-	32.900.000.000	Convertible bonds
Jumlah	4.568.659.630.132	18.456.159.716	-	4.587.115.789.848	Total

44. KLASIFIKASI DAN NILAI WAJAR ATAS ASET DAN LIABILITAS

Hirarki nilai wajar

Nilai wajar adalah harga yang akan diterima untuk menjual suatu aset atau harga yang akan dibayarkan untuk mengalihkan suatu liabilitas dalam transaksi teratur antara pelaku pasar pada tanggal pengukuran. Pengukuran nilai wajar didasarkan pada anggapan bahwa transaksi untuk menjual suatu aset atau mengalihkan suatu liabilitas yang berlangsung pada: (1) Pasar utama untuk aset atau kewajiban, atau (2) Dengan tidak adanya pasar utama, di pasar yang paling menguntungkan untuk aset atau kewajiban.

Pasar utama atau pasar yang paling menguntungkan harus dapat diakses oleh Grup.

Nilai wajar aset atau kewajiban diukur dengan menggunakan asumsi bahwa pelaku pasar akan menggunakan ketika harga aset atau kewajiban, dengan asumsi bahwa pelaku pasar bertindak dalam kepentingan terbaik ekonomi mereka.

44. CLASSIFICATION AND FAIR VALUE OF ASSETS AND LIABILITIES

Fair value hierarchy

Fair value is the price that would be received to sell an asset or paid to transfer a liability in an orderly transaction between market participants at the measurement date. The fair value measurement is based on the presumption that the transaction to sell the asset or transfer the liability takes place either (1) In the principal market for the asset or liability, or (2) In the absence of a principal market, in the most advantageous market for the asset or liability.

The principal or the most advantageous market must be accessible to the Group.

The fair value of an asset or a liability is measured using the assumptions that market participants would use when pricing the asset or liability, assuming that market participants act in their economic best interest.

PT WAHANA INTI SELARAS DAN ENTITAS ANAKNYA
CATATAN ATAS LAPORAN KEUANGAN
KONSOLIDASIAN (Lanjutan)

Tanggal 31 Desember 2022 dan 2021 dan untuk
tahun-tahun yang berakhir pada tanggal tersebut
(Disajikan dalam Rupiah penuh, kecuali dinyatakan lain)

PT WAHANA INTI SELARAS AND ITS SUBSIDIARIES
NOTES TO THE CONSOLIDATED FINANCIAL
STATEMENTS (Continued)

As of December 31, 2022 and 2021
and for the years then ended
(Expressed in full Rupiah amount, unless otherwise stated)

44. KLASIFIKASI DAN NILAI WAJAR ATAS ASET DAN
LIABILITAS (Lanjutan)

Hirarki nilai wajar (Lanjutan)

Grup menggunakan hierarki berikut ini untuk menentukan nilai wajar instrumen keuangan:

- Tingkat 1

Nilai wajar diukur berdasarkan pada harga kuotasi (tidak disesuaikan) dalam pasar aktif untuk aset atau liabilitas sejenis.

- Tingkat 2

Nilai wajar diukur berdasarkan teknik-teknik valuasi, dimana seluruh input yang mempunyai efek yang signifikan atas nilai wajar dapat diobservasi baik secara langsung maupun tidak langsung.

- Tingkat 3

Nilai wajar diukur berdasarkan teknik-teknik valuasi, dimana seluruh input yang mempunyai efek yang signifikan atas nilai wajar tidak dapat diobservasi baik secara langsung maupun tidak langsung.

Instrumen keuangan yang disajikan di dalam laporan posisi keuangan konsolidasian dicatat sebesar nilai wajar atau biaya perolehan diamortisasi, selain itu, disajikan dalam jumlah tercatat apabila jumlah tersebut mendekati nilai wajarnya atau nilai wajarnya tidak dapat diukur secara handal.

Nilai wajar untuk aset keuangan tersedia untuk dijual ditetapkan berdasarkan harga pasar atau harga kuotasi perantara (*broker*)/pedagang efek (*dealer*). Jika informasi ini tidak tersedia, nilai wajar diestimasi dengan menggunakan harga pasar kuotasi efek yang memiliki karakteristik kredit, jatuh tempo dan *yield* yang serupa atau dinilai dengan menggunakan metode penilaian internal.

Nilai wajar atas instrumen derivatif yang dinilai menggunakan teknik penilaian dengan menggunakan komponen yang dapat diamati di pasar terutama adalah suku bunga dan nilai tukar mata uang asing. Teknik penilaian yang paling banyak digunakan meliputi model penilaian forward dan swap yang menggunakan perhitungan nilai kini.

44. CLASSIFICATION AND FAIR VALUE OF ASSETS AND
LIABILITIES (Continued)

Fair value hierarchy (Continued)

The Group uses the following hierarchy for determining the fair value of financial instruments:

- Level 1

Fair values measured based on quoted prices (unadjusted) in active markets for identical assets or liabilities.

- Level 2

Fair values measured based on valuation techniques for which all inputs which have a significant effect on the recorded fair values are observable, either directly or indirectly.

- Level 3

Fair values measured based on valuation techniques for which all inputs which have a significant effect on the recorded fair values are not observable, either directly or indirectly.

Financial instruments presented in the consolidated statement of financial position are carried at fair value or amortized cost, otherwise, they are presented at carrying values as either these are reasonable approximation of fair values or their fair values cannot be reliably measured.

The fair values of financial assets available-for-sale are based on the market prices or broker/dealer price quotations. When this information is not available, the fair value is estimated using quoted market prices for securities with similar credit, maturity and yield characteristics or using internal valuation model.

The fair values of derivative instruments are valued using valuation techniques by using components that can be observed in the market, primarily such as interest rate and foreign currency exchange rate. Valuation techniques which are widely used include forward and swap valuation models that use the present value calculation.

PT WAHANA INTI SELARAS DAN ENTITAS ANAKNYA
CATATAN ATAS LAPORAN KEUANGAN
KONSOLIDASIAN (Lanjutan)

Tanggal 31 Desember 2022 dan 2021 dan untuk
tahun-tahun yang berakhir pada tanggal tersebut
(Disajikan dalam Rupiah penuh, kecuali dinyatakan lain)

PT WAHANA INTI SELARAS AND ITS SUBSIDIARIES
NOTES TO THE CONSOLIDATED FINANCIAL
STATEMENTS (Continued)

As of December 31, 2022 and 2021
and for the years then ended
(Expressed in full Rupiah amount, unless otherwise stated)

44. KLASIFIKASI DAN NILAI WAJAR ATAS ASET DAN
LIABILITAS (Lanjutan)

Model tersebut menggabungkan berbagai komponen yang meliputi kualitas kredit dari counterparty, nilai spot dan kontrak berjangka dan kurva tingkat suku bunga.

Bukti terbaik dari nilai wajar adalah harga yang dikuotasikan dalam sebuah pasar yang aktif. Jika pasar untuk sebuah instrumen keuangan tidak aktif, entitas menetapkan nilai wajar dengan menggunakan metode penilaian. Tujuan dari penggunaan metode penilaian adalah untuk menetapkan harga transaksi yang terbentuk pada tanggal pengukuran dalam sebuah transaksi pertukaran yang wajar dengan pertimbangan bisnis normal.

Metode penilaian termasuk penggunaan harga dalam transaksi pasar yang wajar (*arm's length*) terakhir antara pihak-pihak yang memahami dan berkeinginan, jika tersedia, referensi kepada nilai wajar terkini dari instrumen lain yang secara substansial sama, analisa arus kas yang didiskontokan dan model harga opsi (*option pricing models*). Jika terdapat metode penilaian yang biasa digunakan oleh para peserta pasar untuk menentukan harga dari instrumen dan metode tersebut telah didemonstrasikan untuk menyediakan estimasi yang andal atas harga yang diperoleh dari transaksi pasar yang aktual, entitas harus menggunakan metode tersebut.

Metode penilaian yang dipilih membuat penggunaan maksimum dari input pasar dan bergantung sedikit mungkin atas input yang spesifik untuk entitas (*entity-specific input*). Metode tersebut memperhitungkan semua faktor yang akan dipertimbangkan oleh peserta pasar dalam menentukan sebuah harga dan selaras dengan metode ekonomis untuk penilaian sebuah instrumen keuangan. Secara berkala, Grup menelaah metode penilaian dan mengujinya untuk validitas dengan menggunakan harga dari transaksi pasar terkini yang dapat diobservasi untuk instrumen yang sama (yaitu tanpa modifikasi dan pengemasan kembali) atau berdasarkan data pasar yang tersedia dan dapat diobservasi.

44. CLASSIFICATION AND FAIR VALUE OF ASSETS AND
LIABILITIES (Continued)

The models combine various components which include the credit quality of the counterparty, the value of spot and forward contracts and interest rate curve.

The best evidence of fair value is quoted prices in an active market. If the market for a financial instrument is not active, an entity establishes fair value by using a valuation technique. The objective of using a valuation technique is to establish what the transaction price would have been on the measurement date in an arm's length exchange motivated by normal business considerations.

Valuation techniques include using recent arm's length market transactions between knowledgeable and willing parties, if available, reference to the current fair value of another instrument that is substantially the same, discounted cash flow analysis and option pricing models. If there is a valuation technique commonly used by market participants to price the instrument and that technique has been demonstrated to provide reliable estimates of prices obtained in actual market transactions, the entity uses that technique.

The chosen valuation technique makes maximum use of market inputs and relies as little as possible on entity-specific inputs. It incorporates all factors that market participants would consider in setting a price and is consistent with accepted economic methodologies for pricing financial instruments. Periodically, the Group calibrates the valuation technique and tests it for validity using prices from any observable current market transactions in the same instrument (i.e., without modification or repackaging) or based on any available observable market data.

PT WAHANA INTI SELARAS DAN ENTITAS ANAKNYA
CATATAN ATAS LAPORAN KEUANGAN
KONSOLIDASIAN (Lanjutan)

Tanggal 31 Desember 2022 dan 2021 dan untuk
tahun-tahun yang berakhir pada tanggal tersebut
(Disajikan dalam Rupiah penuh, kecuali dinyatakan lain)

PT WAHANA INTI SELARAS AND ITS SUBSIDIARIES
NOTES TO THE CONSOLIDATED FINANCIAL
STATEMENTS (Continued)

As of December 31, 2022 and 2021
and for the years then ended
(Expressed in full Rupiah amount, unless otherwise stated)

44. KLASIFIKASI DAN NILAI WAJAR ATAS ASET DAN
LIABILITAS (Lanjutan)

Tabel berikut ini memberikan analisis dari nilai wajar
aset dan liabilitas yang dikelompokkan ke Tingkat 1
sampai 3 didasarkan pada sejauh mana nilai wajar diamati.

44. CLASSIFICATION AND FAIR VALUE OF ASSETS AND
LIABILITIES (Continued)

The following table provides an analysis of fair value of
assets and liabilities, grouped into Levels 1 to 3 based on
the degree to which the fair value is observable.

		2022				
		Tingkat 1/ Level 1	Tingkat 2/ Level 2	Tingkat 3/ Level 3	Jumlah/ Total	
Aset yang diukur berdasarkan nilai wajar						Assets measured at fair value
Aset tetap - tanah	-	-	-	422.653.577.251	422.653.577.251	Fixed assets - land
Piutang derivatif	-	3.256.098.785	-	-	3.256.098.785	Derivative receivables
Jumlah	-	3.256.098.785	422.653.577.251	-	425.909.676.036	Total
		2021				
		Tingkat 1/ Level 1	Tingkat 2/ Level 2	Tingkat 3/ Level 3	Jumlah/ Total	
Aset yang diukur berdasarkan nilai wajar						Assets measured at fair value
Aset tetap - tanah	-	-	-	374.417.203.751	374.417.203.751	Fixed assets - land
Piutang derivatif	-	166.263.311	-	-	166.263.311	Derivative receivables
Jumlah	-	166.263.311	374.417.203.751	-	374.583.467.062	Total
Liabilitas yang diukur berdasarkan nilai wajar						Liabilities measured at fair value
Utang derivatif	-	18.456.159.716	-	-	18.456.159.716	Derivative payables

45. TRANSAKSI NON KAS

45. NON CASH TRANSACTIONS

	2022	2021	
Penambahan aset tetap melalui pembiayaan dan utang lain-lain	246.019.652.157	90.213.123.159	Addition of fixed assets through lease and other payable
Penambahan aset tetap melalui revaluasi	5.308.700.000	20.030.000.000	Addition of fixed assets through revaluation
Penambahan aset hak guna melalui liabilitas sewa	9.277.149.381	48.282.222.555	Addition of right-of-use assets through lease liabilities
Penerimaan penjualan aset tetap melalui uang muka diterima	-	6.818.181.818	of fixed assets through advance received

PT WAHANA INTI SELARAS DAN ENTITAS ANAKNYA
CATATAN ATAS LAPORAN KEUANGAN
KONSOLIDASIAN (Lanjutan)

Tanggal 31 Desember 2022 dan 2021 dan untuk
 tahun-tahun yang berakhir pada tanggal tersebut
 (Disajikan dalam Rupiah penuh, kecuali dinyatakan lain)

PT WAHANA INTI SELARAS AND ITS SUBSIDIARIES
NOTES TO THE CONSOLIDATED FINANCIAL
STATEMENTS (Continued)

As of December 31, 2022 and 2021
 and for the years then ended
 (Expressed in full Rupiah amount, unless otherwise stated)

46. REKONSILIASI UTANG BERSIH YANG MUNCUL DARI
AKTIVITAS PENDANAAN

Keterangan/ Remarks	Arus kas/Cash flows			Transaksi non kas/ Non - cash transactions	31 Des 22/ 31 Dec 22
	31 Des 21/ 31 Dec 21	Penerimaan/ Proceeds	Pembayaran/ Payments		
Pinjaman bank jangka pendek/ Short term bank loans	2.935.440.342.760	8.248.333.417.779	(10.421.010.205.873)	592.328.735.862	1.355.092.290.528
Utang sewa/ Lease liabilities	67.456.713.913	8.963.300.033	(22.051.953.929)	-	54.368.060.017
Utang obligasi Bonds payable	-	2.000.000.000.000	(10.331.781.293)	3.986.001.222	1.993.654.219.929

46. NET DEBT RECONCILIATION THAT ARISES FROM
FINANCING ACTIVITIES

Keterangan/ Remarks	Arus kas/Cash flows			Transaksi non kas/ Non - cash transactions	31 Des 21/ 31 Dec 21
	31 Des 20/ 31 Dec 20	Penerimaan/ Proceeds	Pembayaran/ Payments		
Pinjaman bank jangka pendek/ Short term bank loans	2.279.859.890.800	5.951.242.614.251	(5.471.257.100.647)	175.594.938.356	2.935.440.342.760
Pinjaman bank jangka panjang/ Long term bank loans	197.969.277.722	-	(198.233.333.333)	264.055.611	-
Utang sewa/ Lease liabilities	37.574.726.973	46.581.709.678	(16.699.722.738)	-	67.456.713.913

47. MANAJEMEN PERMODALAN

Tujuan Grup dalam mengelola permodalan adalah untuk melindungi kemampuan Perusahaan dan entitas anak dalam mempertahankan kelangsungan usaha, sehingga entitas dapat tetap memberikan imbal hasil bagi pemegang saham dan manfaat bagi pemangku kepentingan lainnya dan untuk mengelola struktur modal yang optimal untuk meminimalisasi biaya modal yang efektif. Dalam rangka mengelola struktur modal, Grup mungkin menyesuaikan jumlah dividen, menerbitkan saham baru atau menambah/mengurangi jumlah utang.

47. CAPITAL MANAGEMENT

The objectives of the the Group when managing capital are to safeguard the ability of the Company and subsidiaries to continue as a going concern in order to provide returns for shareholders and benefits for other stakeholders and to maintain an optimal capital structure to minimise the effective cost of capital. In order to maintain the capital structure, The Group may from time to time adjust the amount of dividends, issue new shares or increase/reduce debt levels.

PT WAHANA INTI SELARAS DAN ENTITAS ANAKNYA
CATATAN ATAS LAPORAN KEUANGAN
KONSOLIDASIAN (Lanjutan)

Tanggal 31 Desember 2022 dan 2021 dan untuk
 tahun-tahun yang berakhir pada tanggal tersebut
 (Disajikan dalam Rupiah penuh, kecuali dinyatakan lain)

PT WAHANA INTI SELARAS AND ITS SUBSIDIARIES
NOTES TO THE CONSOLIDATED FINANCIAL
STATEMENTS (Continued)

As of December 31, 2022 and 2021
 and for the years then ended
 (Expressed in full Rupiah amount, unless otherwise stated)

48. REKLASIFIKASI

48. RECLASSIFICATION

	Sebelum reklasifikasi/ <i>Before</i> <i>reclassification</i>	Reklasifikasi/ <i>Reclassification</i>	Sesudah reklasifikasi/ <i>After</i> <i>reclassification</i>	
Untuk tahun yang berakhir 31 Desember 2021				<i>For the year ended December 31, 2021</i>
Laporan arus kas konsolidasian				<i>Consolidated Statement of cashflow</i>
Arus kas dari aktivitas operasi				<i>Cash flow from operating activities</i>
Pembayaran beban bunga dan beban keuangan lainnya	(134.436.185.171)	134.436.185.171	-	<i>Payments for interest and other financial charges</i>
Arus kas dari aktivitas pendanaan				<i>Cash flow from financing activities</i>
Pembayaran beban bunga dan beban keuangan lainnya	-	(134.436.185.171)	(134.436.185.171)	<i>Payments for interest and other financial charges</i>

GROWING STRONGER, REACHING HIGHER



PT WAHANA INTI SELARAS

PT Wahana Inti Selaras

Green Sedayu Bizpark Blok GS 3/38
Jl Cakung Timur Raya Km 2
Jakarta 13910 Indonesia

☎ : +622129832045 , +622129832113

✉ : admin.sales@wiselgroup.indomobil.co.id

